

Steuerbelastung in der Schweiz

Charge fiscale en Suisse

1982

Bearbeitet von der Eidgenössischen Steuerverwaltung
Elaboré par l'Administration fédérale des contributions



Bundesamt für Statistik
Office fédéral de la statistique
Ufficio federale di statistica
Hallwylstrasse 15, CH 3003 Bern

1983

Fachreihe: Mg 53
Bestell-Nr.: Q 697
Preis: Fr. 18.–

Bundesamt für Statistik

Publikationsdienst
Hallwylstrasse 15
CH 3003 Bern
Telefon 031 / 61 88 36

Série: Mg 53
Numéro de commande: S 697
Prix: fr. 18.–

Office fédéral de la statistique

Service des publications
Hallwylstrasse 15
CH 3003 Berne
Téléphone 031 / 61 88 36

Inhaltsverzeichnis


| | |
|---|----------|
| I. Einkommens- und Vermögenssteuern der natürlichen Personen | 7– 71 |
| Vorbemerkung | 7– 8 |
| A. Steuerbelastung in den Kantonshauptorten | 9– 43 |
| Bruttoeinkommen ohne Berücksichtigung teuerungsbedingter Veränderungen . . | 10– 15 |
| Bruttoeinkommen mit Berücksichtigung teuerungsbedingter Veränderungen | 16– 17 |
| Bruttoeinkommen ¹⁾ Auswirkungen der Sozialabzüge und der Versicherungsabzüge | 19– 25 |
| Reinvermögen | 27– 33 |
| Bruttoeinkommen ¹⁾ und Reinvermögen . . | 35– 41 |
| Bruttoeinkommen ¹⁾ – Reinvermögen Steuerbelastung in Prozenten bzw Promillen | 42– 43 |
| B. Entwicklung der Steuerbelastung seit 1963 | 45– 47 |
| C. Indexziffern der kantonalen Steuerbelastung der natürlichen Personen | 48– 71 |
| Arbeitseinkommen. Belastung in 308 Gemeinden | 50– 56 |
| Vermögen Belastung in 308 Gemeinden | 57– 63 |
| Arbeitseinkommen Kantonsziffern . . | 64– 67 |
| Vermögen Kantonsziffern | 68– 69 |
| Arbeitseinkommen und Vermögen Index | 70– 71 |
| II. Ertrags- und Kapitalsteuern der juristischen Personen | 75– 83 |
| A. Aktiengesellschaften | 75– 79 |
| B. Aktiengesellschaften. Kantonsziffern und Index | 80– 81 |
| C. Holdinggesellschaften | 82 |
| D. Domizilgesellschaften | 83 |
| III. Andere Steuern | 87– 105 |
| A. Liegenschaftssteuern | 87 |
| B. Liegenschaftsgewinnsteuern | 89– 93 |
| C. Erbschafts- und Schenkungssteuern | 94– 98 |
| D. Motorfahrzeugsteuern | 100– 105 |
| Personenwagen Kantonsziffern und Index | 102– 103 |
| Lastwagen, Sattelschlepper und Anhänger Kantonsziffern und Index | 104– 105 |

1) Ohne Berücksichtigung teuerungsbedingter Veränderungen.

Table des matières

| | |
|--|----------|
| I. Impôts sur le revenu et sur la fortune des personnes physiques | 7– 71 |
| Remarque préliminaire | 7– 8 |
| A. Charge fiscale dans les chefs-lieux des cantons | 9– 43 |
| Revenu brut sans tenir compte des modifications causées par le renchérissement | 10– 15 |
| Revenu brut en tenant compte des modifications causées par le renchérissement | 16– 17 |
| Revenu brut ¹⁾ effets des déductions sociales et des déductions pour assurances | 19– 25 |
| Fortune nette | 27– 33 |
| Revenu brut ¹⁾ et fortune nette | 35– 41 |
| Revenu brut ¹⁾ – Fortune nette charge fiscale en pour-cent et en pour-mille | 42– 43 |
| B. Evolution de la charge fiscale depuis 1963 | 45– 47 |
| C. Indices de la charge fiscale cantonale des personnes physiques | 48– 71 |
| Produit du travail charge dans 308 communes | 50– 56 |
| Fortune charge dans 308 communes | 57– 63 |
| Produit du travail nombres cantonaux | 64– 67 |
| Fortune nombres cantonaux | 68– 69 |
| Produit du travail et fortune indice | 70– 71 |
| II. Impôts sur le rendement et sur le capital des personnes morales | 75– 83 |
| A. Sociétés anonymes | 75– 79 |
| B. Sociétés anonymes: nombres cantonaux et indice | 80– 81 |
| C. Sociétés holding | 82 |
| D. Sociétés de domicile | 83 |
| III. Autres impôts | 87– 105 |
| A. Impôts immobiliers | 87 |
| B. Impôts sur les gains immobiliers | 89– 93 |
| C. Impôts sur les successions et les donations | 94– 98 |
| D. Impôts sur les véhicules à moteur | 100– 105 |
| Voitures de tourisme nombres cantonaux et indice | 102– 103 |
| Camions, tracteurs à sellette et remorques nombres cantonaux et indice | 104– 105 |


1) Sans tenir compte des modifications causées par le renchérissement



I

Einkommens- und Vermögenssteuern der natürlichen Personen

Impôts sur le revenu et sur la fortune des personnes physiques



Vorbemerkung

Abzug der Beiträge an Pensionskassen

In der Regel werden Beiträge an Pensionskassen und ähnliche Einrichtungen zusammen mit den übrigen Prämien für persönliche Versicherungen abgezogen. Unbegrenzt abziehbar sind diese nur in den Kantonen Bern, Zug, Schaffhausen, Tessin, Waadt und Jura. Ausserdem erhöhen sich die Höchstabzüge für Versicherungsbeiträge für Pflichtige mit Beiträgen an Alters- und Invalidenvorsorgeeinrichtungen im Kanton Appenzell A Rh um 600 Fr und im Kanton St. Gallen um 800 Fr.

Die Steuerbelastung der natürlichen Personen wird in diesen 8 Kantonen für die Typen A (ohne Pensionskassenbeiträge) und B (mit Pensionskassenbeiträgen) berechnet. Aus Platzgründen wird nur der Typ B dargestellt. Die Indexberechnungen (Seiten 48 ff.) basieren jedoch nach wie vor auf dem arithmetischen Mittel der Belastungen beider Typen.

Jährliche Vielfache im Kanton Tessin

Im Kanton Tessin waren beim Abschluss der Indexberechnungen der natürlichen und juristischen Personen die Vielfachen für das Jahr 1982 der Gemeinden Ascona und Viganello noch nicht bekannt. Um die Drucklegung der vorliegenden Publikation nicht zu verzögern, wurden die Belastungen in diesen Gemeinden mit dem Vielfachen des Vorjahres berechnet.

Berücksichtigung der jährlichen Veranlagung der Steuern vom Einkommen der natürlichen Personen

In 21 Kantonen und bei der Wehrsteuer wird die Steuer für eine zweijährige Veranlagungsperiode aufgrund des durchschnittlichen Einkommens der beiden Vorjahre bemessen.

In den Kantonen Solothurn, Basel-Stadt, Neuenburg und Genf wird die jährliche Veranlagung angewendet.

Im Kanton Zürich gilt grundsätzlich die zweijährige Veranlagungsperiode, wobei für die Bemessung der Steuer das Einkommen gilt, das in dem der Veranlagungsperiode vorangegangenen Jahre erzielt wurde. Es wird jedoch eine ausserordentliche Haupteinschätzung vorgenommen, wenn das Reineinkommen im ersten Veranlagungsjahr um mehr als 3000 Fr zugenommen hat.

In den Kantonen St. Gallen und Thurgau, die zur Gruppe der Kantone mit zweijähriger Veranlagungs- und zweijähriger Bemessungsperiode gehören, müssen bei einer bestimmten Einkommenszunahme gemäss den gesetzlichen Bestimmungen für das zweite Veranlagungsjahr ordentliche Zwischenveranlagungen durchgeführt werden. Im Kanton St. Gallen wird eine ordentliche Zwischenveranlagung vorgenommen bei einer Verminderung des steuerbaren Einkommens gegenüber der letzten Veranlagung um 10 %, mindestens aber um 1000 Fr, oder bei einer Erhöhung des steuerbaren Einkommens gegenüber der letzten Veranlagung um 10 %, mindestens um 6000 Fr. Im Kanton Thurgau dagegen findet eine ordentliche Zwischenveranlagung statt, wenn sich das durchschnittliche Reineinkommen der beiden dem Steuerjahr vorangegangenen Kalenderjahre gegenüber der Hauptveranlagung um 5 %, mindestens aber um 6000 Fr erhöht hat.

Die Unterschiede in den Bemessungsgrundlagen sollen an einem Beispiel gezeigt werden. Gemäss Lohn- und Gehaltserhebung des BIGA haben die Arbeitseinkommen der erwachsenen Arbeitnehmer von 1979 bis 1980 um 5,3 % und diejenigen von 1980 bis 1981 um 6,3 % zugenommen. Daraus ergibt sich folgende Rechnung:

Remarque préliminaire

Déduction des cotisations aux caisses de pension

En règle générale les cotisations aux caisses de pension et établissements similaires sont déduites avec les autres primes d'assurances personnelles. Elles ne sont déductibles sans limitation que dans les cantons de Berne, Zoug, Schaffhouse, Tessin, Vaud et Jura. Les montants maximum des déductions pour primes d'assurances des contribuables avec primes auprès des institutions de prévoyance pour la vieillesse ou l'invalidité sont, en outre, augmentés de 600 fr dans le canton d'Appenzell Rh-Ext resp. de 800 fr dans le canton de Saint-Gall.

Pour ces 8 cantons, la charge fiscale des personnes physiques est calculée et pour le type A (sans cotisations aux caisses de pension) et pour le type B (avec cotisations aux caisses de pension). Cependant, pour raison de manque de place, seul le type B est exposé. Les calculs de l'indice (pages 48 s.) sont par contre basés comme jusqu'ici sur la moyenne arithmétique des charges des deux types.

Multiples annuels pour le canton du Tessin

Pour le canton du Tessin, lors de l'achèvement de nos travaux concernant le calcul des indices des personnes physiques et morales, les multiples annuels pour l'année 1982 des communes d'Ascona et Viganello n'étaient pas encore connus. Pour ne pas retarder la parution de la présente publication, les charges ont été calculées sur la base d'un multiple annuel de l'année précédente pour ces communes.

Prise en considération de la taxation annuelle des impôts sur le revenu des personnes physiques

Dans 21 cantons ainsi que pour l'impôt de défense nationale, l'impôt est calculé pour une période de taxation bisannuelle sur la base du revenu moyen des deux années précédentes.

Les cantons de Soleure, Bâle-Ville, Neuchâtel et Genève ont adopté le système de la taxation annuelle.

Dans le canton de Zürich, en principe, c'est la période de taxation bisannuelle qui est en vigueur mais, pour le calcul de l'impôt, c'est le revenu acquis dans l'année précédant la période de taxation qui est imposable. Toutefois, on procède à une taxation principale extraordinaire lorsque le revenu net a augmenté de plus de 3000 fr au cours de la première année de la période de taxation.

Dans les cantons de Saint-Gall et Thurgovie faisant partie tous deux du groupe de cantons avec période de taxation et période de calcul bisannuelles, il faut, lors d'une certaine augmentation du revenu, selon les prescriptions légales, établir des taxations intermédiaires ordinaires pour la deuxième année de taxation. Dans le canton de Saint-Gall, il est procédé à une taxation intermédiaire ordinaire lorsque le revenu imposable a diminué de 10 % mais au moins de 1000 fr par rapport à la dernière taxation ou, en cas d'augmentation du revenu imposable de 10 % mais au moins de 6000 fr par rapport à la dernière taxation. En revanche dans le canton de Thurgovie, une taxation intermédiaire ordinaire n'est effectuée que si le revenu net moyen des deux années civiles précédant l'année fiscale a augmenté de 5 % mais au moins de 6000 fr par rapport à la taxation principale.

Les différences que présentent les bases de calcul peuvent être mises en relief par un exemple. Selon l'enquête sur les salaires et traitements élaborée par l'OFIAMT, le revenu du travail de l'ensemble des salariés adultes a augmenté de 5,3 % de 1979 à 1980 et de 1980 à 1981 de 6,3 %. On obtient ainsi le tableau suivant:

Berechnung der Bemessungsgrundlagen

Description des bases de calcul

| Bemessungsgrundlagen / Bases de calcul | Einkommensstypen in Franken / Types de revenu en francs | | |
|--|---|-------------------|--------------------|
| | 20 000 | 50 000 | 100 000 |
| Arithm. Mittel / Moyenne arithm 1979/80 | <u>Fr. 20 000</u> | <u>Fr. 50 000</u> | <u>Fr. 100 000</u> |
| 1979 | Fr. 19 484 | Fr. 48 709 | Fr. 97 418 |
| 1980 | Fr. 20 516 | Fr. 51 291 | Fr. 102 582 |
| Zunahme gegenüber 1979 ¹⁾ / Augmentation par rapport à 1979 ¹⁾ | Fr. 1 032 | Fr. 2 582 | Fr. 5 164 |
| 1981 | Fr. 21 809 | Fr. 54 522 | Fr. 109 045 |
| Zunahme gegenüber 1980 ²⁾ / Augmentation par rapport à 1980 ²⁾ | Fr. 1 293 | Fr. 3 231 | Fr. 6 463 |

1) Zunahme der Arbeitseinkommen der erwachsenen Arbeitnehmer von 1979 bis 1980 um 5,3 %

2) Zunahme der Arbeitseinkommen der erwachsenen Arbeitnehmer von 1980 bis 1981 um 6,3 %.

1) Augmentation du revenu du travail de l'ensemble des salariés adultes de 5,3 %, de 1979 à 1980.

2) Augmentation du revenu du travail de l'ensemble des salariés adultes de 6,3 %, de 1980 à 1981

Für das Jahr 1981 berechnet sich die Steuer in

Pour l'année 1981, l'impôt se calcule pour

| | Einkommensstypen in Franken / Types de revenu en francs | | |
|---|---|--------|---------|
| | 20 000 | 50 000 | 100 000 |
| 21 Kantonen auf cantons sur | 20 000 | 50 000 | 100 000 |
| 5 Kantonen ¹⁾ auf cantons ¹⁾ sur | 20 516 | 51 291 | 102 582 |

1) Kantone Zurich, Solothurn, Basel-Stadt, Neuenburg und Genf.

1) Cantons de Zurich, Soleure, Bâle-Ville, Neuchâtel et Genève.

Für das Jahr 1982 berechnet sich die Steuer in

Pour l'année 1982, l'impôt se calcule pour

| | Einkommensstypen in Franken / Types de revenu en francs | | |
|---|---|--------|---------|
| | 20 000 | 50 000 | 100 000 |
| 19 Kantonen auf cantons sur | 20 000 | 50 000 | 100 000 |
| 2 Kantonen ¹⁾ auf cantons ¹⁾ sur | 20 000 | 50 000 | 100 000 |
| 4 Kantonen ²⁾ auf cantons ²⁾ sur | 21 809 | 54 522 | 109 045 |
| 1 Kanton ³⁾ auf canton ³⁾ sur | 20 516 | 54 522 | 109 045 |

1) Die gesetzlichen Bestimmungen für eine ordentliche Zwischenveranlagung in den Kantonen St Gallen (Art. 84) und Thurgovie (§ 65 bis) sind infolge der geringen Zunahme der Arbeitseinkommen nicht erfüllt

2) Kantone Solothurn, Basel-Stadt, Neuenburg und Genf.

3) Die gesetzlichen Bestimmungen für eine ausserordentliche Hauptveranlagung im Kanton Zurich (§ 54) sind in diesem Berechnungsbeispiel nur für den Einkommensstyp mit 20 000 Fr nicht erfüllt

1) En raison de l'augmentation minimale du revenu du travail, les conditions que fixent les cantons de St-Gall (art. 84) et Thurgovie (§ 65 bis) en matière de taxation intermédiaire ordinaire ne sont pas remplies

2) Cantons de Soleure, Bâle-Ville, Neuchâtel et Genève

3) Dans cet exemple, les conditions que fixe la législation fiscale zurichoise pour la taxation principale extraordinaire (§ 54) ne sont pas remplies que pour le type de revenu de 20 000 fr.

A) Steuerbelastung in den Kantonshauptorten

Erläuterungen zu den Seiten 10 bis 15:

Bruttoeinkommen ohne Berücksichtigung teuerungsbedingter Veränderungen

(vgl. auch Vorbemerkung, Seite 7)

Annahmen:

Steuersubjekt: Verheirateter, unselbständig Erwerbender mit Lohnausweis, ohne Kinder;

Steuerobjekt: Bruttoeinkommen aus Arbeit (Lohnausweis);

Berücksichtigte Abzüge

- Abzug von 5,0 % für AHV-, IV- und IO-Beiträge.
- Abzug von 0,15 % für Beiträge an die Arbeitslosenversicherung (im Maximum 70.- Fr.);
- Abzug für Versicherungsprämien (Annahme: 5 % des Bruttoeinkommens);
- Abzug für Pflichtige mit Lohnausweis;
- Pauschalabzug für Berufsauslagen (Abzug ohne Nachweis);
- Personlicher Abzug;
- Haushaltungs- oder Verheiratetenabzug.

Erläuterungen zu den Seiten 16 und 17:

Bruttoeinkommen mit Berücksichtigung teuerungsbedingter Veränderungen

(vgl. auch Vorbemerkung, Seite 7)

Annahmen, wie oben

Beginn der Steuer vom Einkommen

Die Tabelle enthält die Bruttoeinkommen, bei denen die Steuer vom Einkommen einsetzt.

Unberücksichtigt sind die in einigen Kantonen erhobenen Minimal- bzw. Personalsteuern.

Annahmen, wie oben

A) Charge fiscale dans les chefs-lieux des cantons

Explications concernant les pages 10 à 15

revenu brut sans tenir compte des modifications causées par le renchérissement

(voir aussi remarque préliminaire, page 7)

Hypothèses

Sujet fiscal: personne mariée, sans enfants, de profession dépendante avec certificat de salaire;

Objet fiscal: produit brut du travail (certificat de salaire);

Déductions considérées:

- déduction de 5,0 % pour cotisations à l'AVS, l'AI et l'APG;
- déduction de 0,15 % pour cotisations à l'assurance-chômage (au maximum 70.- fr.);
- déduction pour primes d'assurances (hypothèse: 5 % du revenu brut);
- déduction pour contribuables avec certificat de salaire;
- déduction à forfait pour dépenses professionnelles (déduction sans justification);
- déduction personnelle;
- déduction de ménage ou pour personne mariée.

Explications concernant les pages 16 et 17:

revenu brut en tenant compte des modifications causées par le renchérissement

(voir aussi remarque préliminaire, page 7)

Hypothèses: comme ci-dessus

Montants où commence la perception de l'impôt sur le revenu

Le tableau comprend les revenus bruts, pris au moment où la perception de l'impôt commence.

On n'a pas considéré l'impôt minimum ou personnel prélevé dans certains cantons.

Hypothèses: comme ci-dessus

| Kantonshauptorte Chefs-lieux des cantons Bund / Confédération | Lediger Célibataire | Verheirateter / Marié | | |
|---|------------------------|-----------------------------|---------------------------------|---------------------------------|
| | | ohne Kinder sans enfants | mit 2 Kindern avec 2 enfants | mit 4 Kindern avec 4 enfants |
| Zürich | 4 785 | 8 124 | 12 132 | 16 138 |
| Bern ¹⁾ | 4 361 | 6 939 | 12 492 | 17 324 |
| Luzern | 1 866 | 8 213 | 11 697 | 15 804 |
| Alt Dorf | 3 691 | 6 325 | 10 806 | 15 920 |
| Schwyz | 3 917 | 8 353 | 11 863 | 15 025 |
| Sarnen | 1 992 | 4 480 | 8 213 | 13 191 |
| Stans | 1 992 | 2 985 | 4 977 | 6 967 |
| Glarus | 4 785 | 7 567 | 10 462 | 13 801 |
| Zug ¹⁾ | 4 677 | 8 017 | 15 794 | 23 100 |
| Fribourg | 5 455 | 7 124 | 11 354 | 15 805 |
| Solothurn ²⁾ | 6 566 | 7 902 | 11 041 | 15 203 |
| Basel ²⁾ | 7 567 | 9 348 | 16 026 | 22 562 |
| Liestal | 10 017 | 11 131 | 14 468 | 17 807 |
| Schaffhausen ¹⁾ | 3 505 | 7 263 | 12 523 | 18 536 |
| Herisau ¹⁾ | 3 741 | 10 556 | 14 562 | 18 572 |
| Appenzell | 3 005 | 6 145 | 9 353 | 13 094 |
| St. Gallen ¹⁾ | 3 474 | 10 421 | 14 428 | 19 563 |
| Chur | 5 483 | 7 285 | 9 334 | 11 383 |
| Aarau | 2 338 | 4 563 | 9 016 | 13 466 |
| Frauenfeld | 4 897 | 9 163 | 12 340 | 16 138 |
| Bellinzona ¹⁾ | 10 177 | 12 721 | 20 141 | 25 845 |
| Lausanne ¹⁾ | 7 424 | 9 312 | 14 260 | 20 154 |
| Sion Canton | 1 893 | 3 283 | 7 457 | 13 022 |
| Commune ²⁾ | 1 446 | 2 838 | 7 013 | 12 577 |
| Neuchâtel | 2 276 | 4 440 | 8 310 | 12 180 |
| Genève | 3 872 | 5 694 | 11 157 | 16 620 |
| Delémont ¹⁾ Canton | 4 361 | 7 712 | 13 724 | 18 266 |
| Commune | 4 361 | 6 166 | 9 254 | 12 337 |
| Wehrsteuer / Impôt p. la déf. nat. | 12 132 | 15 471 | 18 141 | 20 813 |

1) Pflichtiger mit Versicherungsprämien und Pensionskassenbeitragen von je 5 % des Bruttoeinkommens.
Contribuable avec chaque fois 5 % du revenu brut pour primes d'assurance et cotisations à la caisse de pension.

2) Gilt nicht für alle Gemeinden des Kantons / Ne sont pas valables pour toutes les communes du canton.

Bruttoeinkommen ohne Berücksichtigung teuerungsbedingter Veränderungen¹⁾

Verheirateter, unselbständig Erwerbender, ohne Kinder

| Kantons hauptorte | Steuerhoheit Souveränität fiscale | Einkommensstypen in Franken | | | | | | | | | |
|----------------------|--|--|--------|--------|--------|--------|--------|---------|---------|---------|---------|
| | | 6 000 | 8 000 | 10 000 | 12 000 | 14 000 | 16 000 | 18 000 | 20 000 | 25 000 | 30 000 |
| Zürich ³⁾ | Kanton Gemeinde Evang. Kirche Total | Steuerbeträge in Franken ²⁾ | | | | | | | | | |
| | | - | - | 40.80 | 84.- | 142.80 | 207.60 | 283.20 | 369.60 | 612.- | 890.40 |
| | | 12.- | 12.- | 57.20 | 105.10 | 170.25 | 242.10 | 325.90 | 421.65 | 690.30 | 998.85 |
| | | - | - | 3.75 | 7.70 | 13.10 | 19.05 | 25.95 | 33.90 | 56.10 | 81.60 |
| Bern ⁴⁾ | Kanton Gemeinde Evang. Kirche Total | - | 32.20 | 92.- | 163.75 | 243.80 | 347.30 | 464.60 | 581.90 | 937.- | 1276.50 |
| | | - | 32.20 | 92.- | 163.75 | 243.80 | 347.30 | 464.60 | 581.90 | 937.- | 1276.50 |
| | | - | 2.60 | 7.35 | 13.10 | 19.50 | 27.80 | 37.15 | 46.55 | 74.95 | 102.10 |
| | | - | 67.- | 191.35 | 340.60 | 507.10 | 722.40 | 966.35 | 1210.35 | 1948.95 | 2655.10 |
| Luzern | Kanton Gemeinde Kath. Kirche Total | 16.- | 16.- | 90.- | 187.15 | 297.20 | 423.- | 522.90 | 622.80 | 900.30 | 1288.80 |
| | | 4.- | 4.- | 84.- | 189.- | 308.- | 444.- | 552.- | 660.- | 960.- | 1380.- |
| | | - | - | 10.40 | 24.05 | 39.50 | 57.20 | 71.25 | 85.30 | 124.30 | 178.90 |
| | | 20.- | 20.- | 184.40 | 400.20 | 644.70 | 924.20 | 1146.15 | 1368.10 | 1984.60 | 2847.70 |
| Altdorf | Kanton Gemeinde Kath. Kirche Total | 5.25 | 18.90 | 47.25 | 95.55 | 162.75 | 256.75 | 366.45 | 487.20 | 840.- | 1245.30 |
| | | 4.- | 61.20 | 127.20 | 197.60 | 268.- | 351.60 | 435.20 | 518.80 | 730.- | 923.60 |
| | | 1.80 | 10.25 | 20.- | 30.40 | 40.80 | 53.15 | 65.50 | 77.85 | 109.05 | 137.65 |
| | | 11.05 | 90.35 | 194.45 | 323.55 | 471.55 | 661.50 | 867.15 | 1083.85 | 1679.05 | 2306.55 |
| Schwyz | Kanton Gemeinde Kath. Kirche Total | 10.80 | 10.80 | 25.20 | 59.40 | 118.80 | 183.60 | 258.30 | 339.30 | 572.40 | 832.50 |
| | | 16.50 | 16.50 | 38.50 | 90.75 | 181.50 | 280.50 | 394.65 | 518.40 | 874.50 | 1271.90 |
| | | 1.25 | 1.25 | 2.95 | 6.95 | 13.85 | 21.40 | 30.15 | 39.60 | 66.80 | 97.15 |
| | | 28.55 | 28.55 | 66.65 | 157.10 | 314.15 | 485.50 | 683.10 | 897.30 | 1513.70 | 2201.55 |
| Sarnen | Kanton Gemeinde Kath. Kirche Total | 28.75 | 51.30 | 79.35 | 112.95 | 153.40 | 199.85 | 244.95 | 293.70 | 433.55 | 599.60 |
| | | 60.65 | 108.15 | 167.35 | 238.15 | 323.50 | 421.45 | 516.55 | 619.35 | 914.25 | 1264.40 |
| | | 8.75 | 15.60 | 24.15 | 34.35 | 46.70 | 60.85 | 74.55 | 89.40 | 131.95 | 182.50 |
| | | 98.15 | 175.05 | 270.85 | 385.45 | 523.60 | 682.15 | 836.05 | 1002.45 | 1479.75 | 2046.50 |
| Stans | Kanton Gemeinde Kath. Kirche Total | 33.90 | 54.70 | 85.90 | 119.50 | 162.70 | 209.10 | 260.- | 322.90 | 490.- | 692.10 |
| | | 50.85 | 82.05 | 128.85 | 179.25 | 244.05 | 313.65 | 390.- | 484.35 | 735.- | 1038.15 |
| | | 8.50 | 13.70 | 21.50 | 29.90 | 40.70 | 52.30 | 65.- | 80.75 | 122.50 | 173.05 |
| | | 93.25 | 150.45 | 236.25 | 328.65 | 447.45 | 575.05 | 715.- | 888.- | 1347.50 | 1903.30 |
| Glarus | Kanton Gemeinde Evang. Kirche Total | - | 8.65 | 49.90 | 129.60 | 239.25 | 372.60 | 533.95 | 708.80 | 1222.50 | 1867.45 |
| | | - | 15.90 | 20.10 | 28.20 | 39.35 | 52.95 | 69.40 | 87.20 | 139.50 | 205.20 |
| | | - | 5.55 | 8.25 | 13.40 | 20.50 | 29.15 | 39.60 | 50.95 | 84.25 | 126.05 |
| | | - | 30.10 | 78.25 | 171.20 | 299.10 | 454.70 | 642.95 | 846.95 | 1446.25 | 2198.70 |
| Zug ⁴⁾ | Kanton Gemeinde Kath. Kirche Total | 20.- | 20.- | 35.- | 60.- | 96.- | 147.- | 204.- | 272.- | 475.- | 708.- |
| | | 15.- | 15.- | 30.- | 55.- | 91.- | 142.- | 199.- | 267.- | 470.- | 703.- |
| | | 5.- | 5.- | 6.80 | 9.80 | 14.10 | 20.25 | 27.10 | 35.25 | 59.60 | 87.55 |
| | | 40.- | 40.- | 71.80 | 124.80 | 201.10 | 309.25 | 430.10 | 574.25 | 1004.60 | 1498.55 |
| Freiburg | Canton Commune Paroisse cath Total | 30.- | 49.95 | 123.75 | 229.95 | 366.- | 481.55 | 611.35 | 755.45 | 1178.- | 1647.35 |
| | | 25.50 | 42.45 | 105.20 | 195.45 | 311.10 | 409.30 | 519.65 | 642.15 | 1001.30 | 1400.25 |
| | | 2.10 | 3.50 | 8.65 | 16.10 | 25.60 | 33.70 | 42.80 | 52.90 | 82.45 | 115.30 |
| | | 57.60 | 95.90 | 237.60 | 441.50 | 702.70 | 924.55 | 1173.80 | 1450.50 | 2261.75 | 3162.90 |

1) Siehe Vorbemerkung, Seite 7.

2) Prozentzahlen siehe Seiten 42 und 43.

3) Vgl. Seiten 16 und 17.

4) Pflichtiger mit Versicherungsprämien und Pensionskassenbeiträgen von je 5 % des Bruttoeinkommens.

Revenu brut sans tenir compte des modifications causées par le renchérissement ¹⁾

Personne mariée, à profession dépendante, sans enfants

| Types de revenu en francs | | | | | | | | | | | Chefs lieux des cantons |
|--|---------|---------|---------|-----------|-----------|-----------|-----------|-----------|-----------|------------|-------------------------|
| 35 000 | 40 000 | 50 000 | 60 000 | 70 000 | 80 000 | 90 000 | 100 000 | 200 000 | 300 000 | 500 000 | |
| Montants d'impôt en francs ²⁾ | | | | | | | | | | | |
| 1214.40 | 1582.80 | 2428.80 | 3363.60 | 4 404.- | 5 544.- | 6 686.40 | 7 940.40 | 22 153.20 | 36 973.20 | 66 613.20 | |
| 1357.95 | 1766.25 | 2703.90 | 3740.- | 4 893.10 | 6 156.60 | 7 422.75 | 8 812.60 | 24 565.15 | 40 990.65 | 73 841.65 | |
| 111.30 | 145.10 | 222.65 | 308.35 | 403.70 | 508.20 | 612.90 | 727.85 | 2 030.70 | 3 389.20 | 6 106.20 | |
| 2683.65 | 3494.15 | 5355.35 | 7411.95 | 9 700.80 | 12 208.80 | 14 722.05 | 17 480.85 | 48 749.05 | 81 353.05 | 146 561.05 | |
| 1614.60 | 2100.35 | 3093.95 | 4236.60 | 5 547.60 | 6 858.60 | 8 169.60 | 9 480.60 | 23 469.20 | 37 794.75 | 67 292.25 | Berne ⁴⁾ |
| 1614.60 | 2100.35 | 3093.95 | 4236.60 | 5 547.60 | 6 858.60 | 8 169.60 | 9 480.60 | 23 469.20 | 37 794.75 | 67 292.25 | |
| 129.15 | 168.05 | 247.50 | 338.95 | 443.80 | 548.70 | 653.55 | 758.45 | 1 877.55 | 3 023.60 | 5 383.40 | |
| 3358.35 | 4368.75 | 6435.40 | 8812.15 | 11 539.- | 14 265.90 | 16 992.75 | 19 719.65 | 48 815.95 | 78 613.10 | 139 967.90 | |
| 1705.05 | 2121.30 | 2964.- | 3991.65 | 5 046.15 | 6 100.65 | 7 155.15 | 8 209.65 | 19 233.80 | 30 657.55 | 51 886.30 | Lucerne |
| 1830.- | 2280.- | 3191.- | 4302.- | 5 442.- | 6 582.- | 7 722.- | 8 862.- | 20 780.- | 33 130.- | 56 080.- | |
| 237.40 | 295.90 | 414.30 | 558.75 | 706.95 | 855.15 | 1 003.35 | 1 151.55 | 2 700.90 | 4 306.40 | 7 289.90 | |
| 3772.45 | 4697.20 | 6569.30 | 8852.40 | 11 195.10 | 13 537.80 | 15 880.50 | 18 223.20 | 42 714.70 | 68 093.95 | 115 256.20 | |
| 1661.10 | 2133.60 | 3196.20 | 4427.85 | 5 724.60 | 7 134.75 | 8 631.- | 10 127.25 | 28 319.55 | 46 440.45 | 78 360.45 | Altdorf |
| 1117.20 | 1310.80 | 1715.60 | 2133.60 | 2 551.60 | 2 969.60 | 3 387.60 | 3 805.60 | 7 985.60 | 12 165.60 | 20 525.60 | |
| 166.25 | 194.85 | 254.65 | 316.40 | 378.15 | 439.90 | 501.65 | 563.40 | 1 180.90 | 1 798.40 | 3 033.40 | |
| 2944.55 | 3639.25 | 5166.45 | 6877.85 | 8 654.35 | 10 544.25 | 12 520.25 | 14 496.25 | 37 486.05 | 60 404.45 | 101 919.45 | |
| 1116.- | 1407.60 | 2091.60 | 2837.70 | 3 607.20 | 4 376.70 | 5 230.80 | 6 085.80 | 13 773.15 | 21 040.65 | 35 575.65 | Schwyz |
| 1705.- | 2150.50 | 3195.50 | 4335.40 | 5 511.- | 6 686.65 | 7 991.50 | 9 297.75 | 21 042.30 | 32 145.45 | 54 351.70 | |
| 130.20 | 164.20 | 244.- | 331.05 | 420.85 | 510.60 | 610.25 | 710.- | 1 606.85 | 2 454.75 | 4 150.50 | |
| 2951.20 | 3722.30 | 5531.10 | 7504.15 | 9 539.05 | 11 573.95 | 13 832.55 | 16 093.55 | 36 422.30 | 55 640.85 | 94 077.85 | |
| 812.35 | 1038.70 | 1563.10 | 2087.50 | 2 611.90 | 3 136.30 | 3 660.70 | 4 185.10 | 9 429.10 | 14 673.10 | 25 161.10 | Sarnen |
| 1713.- | 2190.25 | 3296.05 | 4401.85 | 5 507.65 | 6 613.45 | 7 719.25 | 8 825.05 | 19 883.05 | 30 941.05 | 53 057.05 | |
| 247.25 | 316.10 | 475.70 | 635.30 | 794.90 | 954.50 | 1 114.10 | 1 273.70 | 2 869.70 | 4 465.70 | 7 657.70 | |
| 2772.60 | 3545.05 | 5334.85 | 7124.65 | 8 914.45 | 10 704.25 | 12 494.05 | 14 283.85 | 32 181.85 | 50 079.85 | 85 875.85 | |
| 909.80 | 1142.- | 1644.20 | 2166.80 | 2 698.80 | 3 230.80 | 3 779.40 | 4 330.40 | 9 513.60 | 14 453.60 | 24 333.60 | Stans |
| 1364.70 | 1713.- | 2466.30 | 3250.20 | 4 048.20 | 4 846.20 | 5 669.10 | 6 495.60 | 14 270.40 | 21 680.40 | 36 500.40 | |
| 227.45 | 285.50 | 411.05 | 541.70 | 674.70 | 807.70 | 944.85 | 1 082.60 | 2 378.40 | 3 613.40 | 6 083.40 | |
| 2501.95 | 3140.50 | 4521.55 | 5958.70 | 7 421.70 | 8 884.70 | 10 393.35 | 11 908.60 | 26 162.40 | 39 747.40 | 66 917.40 | |
| 2643.55 | 3418.45 | 5214.75 | 7093.70 | 9 093.40 | 11 288.- | 13 422.45 | 15 535.50 | 37 567.55 | 59 551.20 | 100 591.20 | Glaris |
| 284.25 | 363.20 | 546.15 | 737.50 | 941.20 | 1 164.70 | 1 382.10 | 1 597.30 | 3 841.30 | 6 080.40 | 10 260.40 | |
| 176.35 | 226.55 | 343.- | 464.80 | 594.40 | 736.65 | 874.95 | 1 011.95 | 2 439.95 | 3 864.80 | 6 524.80 | |
| 3104.15 | 4008.20 | 6103.90 | 8296.- | 10 629.- | 13 189.35 | 15 679.50 | 18 144.75 | 43 848.80 | 69 496.40 | 117 376.40 | |
| 960.- | 1226.- | 1821.- | 2505.- | 3 217.50 | 3 969.- | 4 729.- | 5 523.- | 14 244.- | 21 844.- | 37 044.- | Zoug ⁴⁾ |
| 955.- | 1221.- | 1816.- | 2500.- | 3 212.50 | 3 964.- | 4 724.- | 5 518.- | 14 239.- | 21 839.- | 37 039.- | |
| 117.80 | 149.70 | 221.10 | 303.20 | 388.70 | 478.90 | 570.10 | 665.35 | 1 711.90 | 2 623.90 | 4 447.90 | |
| 2032.80 | 2596.70 | 3858.10 | 5308.20 | 6 818.70 | 8 411.90 | 10 023.10 | 11 706.35 | 30 194.90 | 46 306.90 | 78 530.90 | |
| 2189.60 | 2725.10 | 3880.25 | 5113.10 | 6 292.10 | 7 552.10 | 8 893.10 | 10 315.10 | 24 340.50 | 37 165.50 | 62 815.50 | Fribourg |
| 1861.15 | 2316.35 | 3298.20 | 4346.15 | 5 348.30 | 6 419.30 | 7 559.15 | 8 767.85 | 20 689.45 | 31 590.70 | 53 393.20 | |
| 153.25 | 190.75 | 271.60 | 357.90 | 440.45 | 528.65 | 622.50 | 722.05 | 1 703.85 | 2 601.60 | 4 397.10 | |
| 4 204.- | 5232.20 | 7450.05 | 9817.15 | 12 080.85 | 14 500.05 | 17 074.75 | 19 805.- | 46 733.80 | 71 357.80 | 120 605.80 | |

1) Voir remarque préliminaire, page 7.

2) Charge en pour-cent, voir pages 42 et 43.

3) Voir pages 16 et 17.

4) Contribuable avec chaque fois 5 % du revenu brut pour primes d'assurance et cotisations à la caisse de pension.

Bruttoeinkommen ohne Berücksichtigung teuerungsbedingter Veränderungen¹⁾

Verheirateter, unselbständig Erwerbender, ohne Kinder

Fortsetzung

| Kantons hauptorte | Steuerhoheit Souveränete fiscale | Einkommensstypen in Franken | | | | | | | | | |
|----------------------------|--|--|-------|--------|--------|--------|--------|--------|---------|---------|---------|
| | | 6 000 | 8 000 | 10 000 | 12 000 | 14 000 | 16 000 | 18 000 | 20 000 | 25 000 | 30 000 |
| Solothurn ³⁾ | Kanton Gemeinde Kath. Kirche Total | Steuerbeträge in Franken ²⁾ | | | | | | | | | |
| | | - | 8.- | 46.65 | 103.35 | 177.20 | 257.45 | 353.75 | 459.70 | 774.25 | 1131.65 |
| | | - | 6.70 | 72.85 | 146.35 | 231.40 | 330.10 | 435.10 | 557.95 | 890.25 | 1264.60 |
| | | - | - .40 | 10.- | 25.10 | 39.60 | 55.35 | 74.25 | 95.05 | 156.80 | 226.90 |
| Basel ³⁾ | Kanton Evang. Kirche Total | - | - | 48.- | 192.- | 336.- | 488.- | 651.- | 829.- | 1402.- | 2090.- |
| | | - | - | - | - | 30.- | 43.- | 57.- | 72.- | 120.- | 179.- |
| | | - | - | 48.- | 192.- | 366.- | 531.- | 708.- | 901.- | 1522.- | 2269.- |
| Liestal | Kanton Gemeinde Evang. Kirche Total | - | - | - | 211.15 | 299.15 | 402.40 | 520.90 | 652.20 | 1035.45 | 1496.35 |
| | | - | - | - | 145.50 | 206.10 | 277.25 | 358.90 | 449.40 | 713.45 | 1031.- |
| | | - | - | - | 23.20 | 27.70 | 32.20 | 36.70 | 41.20 | 52.55 | 64.40 |
| | | - | - | - | 379.85 | 532.95 | 711.85 | 916.50 | 1142.80 | 1801.45 | 2591.75 |
| Schaffhausen ⁴⁾ | Kanton Gemeinde Evang. Kirche Total | 10.- | 17.40 | 54.30 | 123.15 | 206.80 | 305.20 | 423.30 | 541.35 | 863.60 | 1230.15 |
| | | 10.- | 16.90 | 51.40 | 115.80 | 194.- | 286.- | 396.40 | 506.80 | 808.10 | 1150.80 |
| | | - | - .80 | 4.70 | 11.95 | 20.80 | 31.20 | 43.70 | 56.15 | 90.20 | 128.95 |
| | | 20.- | 35.10 | 110.40 | 250.90 | 421.60 | 622.40 | 863.40 | 1104.30 | 1761.90 | 2509.90 |
| Herisau ⁴⁾ | Kanton Gemeinde Evang. Kirche Total | 4.- | 4.- | 4.- | 45.90 | 113.25 | 181.40 | 262.05 | 343.20 | 582.10 | 770.50 |
| | | 8.- | 8.- | 8.- | 67.85 | 164.10 | 261.45 | 376.65 | 492.55 | 833.85 | 1103.05 |
| | | - | - | - | 6.65 | 17.35 | 28.15 | 40.95 | 53.85 | 91.75 | 121.65 |
| | | 12.- | 12.- | 12.- | 120.40 | 294.70 | 471.- | 679.65 | 889.60 | 1507.70 | 1995.20 |
| Appenzell | Kanton Gemeinde Kath. Kirche Total | 8.- | 45.80 | 98.45 | 159.20 | 232.10 | 313.10 | 413.- | 534.50 | 858.50 | 1223.- |
| | | 4.- | 39.- | 87.75 | 144.- | 211.50 | 286.50 | 379.- | 491.50 | 791.50 | 1129.- |
| | | 2.- | 6.20 | 12.05 | 18.80 | 26.90 | 35.90 | 47.- | 60.50 | 96.50 | 137.- |
| | | 14.- | 91.- | 198.25 | 322.- | 470.50 | 635.50 | 839.- | 1086.50 | 1746.50 | 2489.- |
| St. Gallen ³⁾⁴⁾ | Kanton Gemeinde Kath. Kirche Total | - | - | - | 40.70 | 106.20 | 180.80 | 276.85 | 355.95 | 571.20 | 811.05 |
| | | 12.- | 12.- | 12.- | 73.20 | 171.80 | 284.- | 428.50 | 547.50 | 871.35 | 1232.20 |
| | | 6.- | 6.- | 6.- | 16.45 | 33.25 | 52.40 | 77.05 | 97.35 | 152.60 | 214.15 |
| | | 18.- | 18.- | 18.- | 130.35 | 311.25 | 517.20 | 782.40 | 1000.80 | 1595.15 | 2257.40 |
| Chur | Kanton Gemeinde Kath. Kirche Total | 5.- | 13.- | 47.- | 106.- | 153.- | 215.- | 288.- | 368.- | 616.- | 927.- |
| | | 5.- | 13.- | 43.- | 97.- | 140.- | 196.- | 262.- | 335.- | 560.- | 844.- |
| | | 4.- | 4.90 | 8.60 | 15.10 | 20.30 | 27.10 | 35.15 | 43.95 | 71.20 | 105.40 |
| | | 14.- | 30.90 | 98.60 | 218.10 | 313.30 | 438.10 | 585.15 | 746.95 | 1247.20 | 1876.40 |
| Aarau | Kanton Gemeinde Evang. Kirche Total | 15.35 | 47.20 | 95.60 | 159.30 | 233.65 | 318.60 | 405.90 | 512.10 | 803.60 | 1137.50 |
| | | 14.30 | 44.- | 89.10 | 148.50 | 217.80 | 297.- | 378.40 | 477.40 | 749.10 | 1060.40 |
| | | 1.80 | 5.60 | 11.35 | 18.90 | 27.70 | 37.80 | 48.15 | 60.75 | 95.35 | 134.95 |
| | | 31.45 | 96.80 | 196.05 | 326.70 | 479.15 | 653.40 | 832.45 | 1050.25 | 1648.05 | 2332.85 |
| Frauenfeld ³⁾ | Kanton Gemeinde Evang. Kirche Total | - | - | 36.40 | 107.80 | 196.- | 291.20 | 412.- | 525.40 | 826.55 | 1166.75 |
| | | - | - | 41.35 | 122.45 | 222.60 | 330.70 | 467.95 | 596.75 | 938.75 | 1325.10 |
| | | - | - | 3.90 | 11.55 | 21.- | 31.20 | 44.15 | 56.30 | 88.55 | 125.- |
| | | - | - | 81.65 | 241.80 | 439.60 | 653.10 | 924.10 | 1178.45 | 1853.85 | 2616.85 |

1) Siehe Vorbemerkung, Seite 7.

2) Prozentzahlen siehe Seiten 42 und 43.

3) Vgl. Seiten 16 und 17.

4) Pflichtiger mit Versicherungsprämien und Pensionskassenbeiträgen von je 5 % des Bruttoeinkommens.

Revenu brut sans tenir compte des modifications causées par le renchérissement ¹⁾

Personne mariée, à profession dépendante, sans enfants

Suite

| Types de revenu, en francs | | | | | | | | | | | Chefs-lieux des cantons |
|--|---------|---------|---------|-----------|-----------|-----------|-----------|-----------|-----------|------------|----------------------------|
| 35 000 | 40 000 | 50 000 | 60 000 | 70 000 | 80 000 | 90 000 | 100 000 | 200 000 | 300 000 | 500 000 | |
| Montants d'impôt en francs ²⁾ | | | | | | | | | | | Soleure ³⁾ |
| 1512.55 | 1897.75 | 2668.15 | 3562.15 | 4 477.- | 5 479.05 | 6 495.55 | 7 588.55 | 19 714.85 | 32 929.35 | 59 358.35 | |
| 1675.90 | 2133.70 | 3166.40 | 4316.40 | 5 513.40 | 6 747.95 | 7 994.80 | 9 241.70 | 21 968.50 | 34 936.- | 60 871.- | |
| 301.70 | 377.30 | 528.50 | 703.95 | 883.50 | 1 080.15 | 1 279.65 | 1 494.15 | 3 874.10 | 6 467.60 | 11 654.60 | |
| 3490.15 | 4408.75 | 6363.05 | 8582.50 | 10 873.90 | 13 307.15 | 15 770.- | 18 324.40 | 45 557.45 | 74 332.95 | 131 883.95 | |
| 2885.- | 3803.- | 5917.- | 8180.- | 10 542.- | 13 012.- | 15 528.- | 18 136.- | 44 446.- | 72 200.- | 132 154.- | Bâle ³⁾ |
| 246.- | 324.- | 500.- | 691.- | 889.- | 1 086.- | 1 284.- | 1 481.- | 3 558.- | 5 778.- | 10 575.- | |
| 3131.- | 4127.- | 6417.- | 8871.- | 11 431.- | 14 098.- | 16 812.- | 19 617.- | 48 004.- | 77 978.- | 142 729.- | |
| 2046.35 | 2588.75 | 3774.30 | 5123.65 | 6 422.70 | 7 841.45 | 9 379.95 | 11 038.10 | 26 652.20 | 43 739.45 | 81 380.35 | Liestal |
| 1409.95 | 1783.65 | 2600.50 | 3530.15 | 4 425.25 | 5 402.75 | 6 462.75 | 7 605.25 | 18 363.40 | 30 136.50 | 56 071.10 | |
| 76.25 | 88.10 | 111.85 | 135.60 | 159.35 | 183.10 | 206.85 | 230.60 | 468.10 | 705.60 | 1 180.60 | |
| 3532.55 | 4460.50 | 6486.65 | 8789.40 | 11 007.30 | 13 427.30 | 16 049.55 | 18 873.95 | 45 483.70 | 74 581.55 | 138 632.05 | |
| 1692.65 | 2212.95 | 3281.80 | 4450.30 | 5 728.25 | 7 013.60 | 8 298.95 | 9 699.95 | 24 083.55 | 39 274.05 | 69 655.05 | Schaffhouse ⁴⁾ |
| 1583.20 | 2069.65 | 3069.- | 4161.50 | 5 356.35 | 6 558.10 | 7 759.85 | 9 069.70 | 22 517.80 | 36 720.30 | 65 125.30 | |
| 177.85 | 232.85 | 345.80 | 469.30 | 604.35 | 740.20 | 876.05 | 1 024.15 | 2 544.35 | 4 149.85 | 7 360.85 | |
| 3453.70 | 4515.45 | 6696.60 | 9081.10 | 11 688.95 | 14 311.90 | 16 934.85 | 19 793.80 | 49 145.70 | 80 144.20 | 142 141.20 | |
| 1012.10 | 1281.45 | 1908.90 | 2608.15 | 3 379.25 | 4 222.15 | 4 885.85 | 5 561.50 | 13 208.35 | 21 676.- | 36 638.50 | Hërisau ⁴⁾ |
| 1448.15 | 1832.95 | 2729.30 | 3728.25 | 4 829.80 | 6 033.95 | 6 982.05 | 7 947.25 | 18 871.35 | 30 968.- | 52 343.- | |
| 160.- | 202.75 | 302.35 | 413.35 | 535.75 | 669.55 | 774.90 | 882.15 | 2 095.95 | 3 440.- | 5 815.- | |
| 2620.25 | 3317.15 | 4940.55 | 6749.75 | 8 744.80 | 10 925.65 | 12 642.80 | 14 390.90 | 34 175.65 | 56 084.- | 94 796.50 | |
| 1587.50 | 1968.20 | 2737.70 | 3617.90 | 4 515.65 | 5 462.- | 6 423.90 | 7 427.60 | 19 577.60 | 29 837.60 | 50 357.60 | Appenzell |
| 1466.50 | 1819.- | 2531.50 | 3346.50 | 4 177.75 | 5 054.- | 5 944.65 | 6 874.- | 18 124.- | 27 624.- | 46 624.- | |
| 177.50 | 219.80 | 305.30 | 403.10 | 502.85 | 608.- | 714.90 | 826.40 | 2 176.40 | 3 316.40 | 5 596.40 | |
| 3231.50 | 4007.- | 5574.50 | 7367.50 | 9 196.25 | 11 124.- | 13 083.45 | 15 128.- | 39 878.- | 60 778.- | 102 578.- | |
| 1078.- | 1362.80 | 2109.70 | 2968.50 | 3 827.30 | 4 686.10 | 5 544.90 | 6 422.90 | 16 268.60 | 26 155.- | 44 404.50 | St-Gall ³⁾⁴⁾ |
| 1633.80 | 2062.20 | 3185.90 | 4477.90 | 5 769.90 | 7 061.90 | 8 353.90 | 9 674.80 | 24 486.90 | 39 360.20 | 66 815.20 | |
| 282.65 | 355.75 | 547.45 | 767.85 | 988.25 | 1 208.65 | 1 429.05 | 1 654.35 | 4 181.15 | 6 718.35 | 11 401.85 | |
| 2994.45 | 3780.75 | 5843.05 | 8214.25 | 10 585.45 | 12 956.65 | 15 327.85 | 17 752.05 | 44 936.65 | 72 233.55 | 122 621.55 | |
| 1303.- | 1707.- | 2570.- | 3604.- | 4 539.- | 5 548.- | 6 703.- | 7 825.- | 18 974.- | 30 669.- | 55 387.- | Coire |
| 1185.- | 1552.- | 2337.- | 3277.- | 4 127.- | 5 044.- | 6 094.- | 7 114.- | 17 250.- | 27 881.- | 50 352.- | |
| 146.80 | 191.20 | 286.15 | 399.90 | 502.75 | 613.75 | 740.80 | 864.20 | 2 090.60 | 3 377.05 | 6 096.- | |
| 2634.80 | 3450.20 | 5193.15 | 7280.90 | 9 168.75 | 11 205.75 | 13 537.80 | 15 803.20 | 38 314.60 | 61 927.05 | 111 835.- | |
| 1516.30 | 1968.25 | 3004.30 | 4158.30 | 5 334.80 | 6 540.75 | 7 773.85 | 9 021.10 | 22 103.75 | 35 479.05 | 62 383.05 | Aarau |
| 1413.50 | 1834.80 | 2800.60 | 3876.40 | 4 973.10 | 6 097.30 | 7 246.80 | 8 409.50 | 20 605.20 | 33 073.70 | 58 153.70 | |
| 179.90 | 233.50 | 356.45 | 493.35 | 632.95 | 776.- | 922.30 | 1 070.30 | 2 622.50 | 4 209.40 | 7 401.40 | |
| 3109.70 | 4036.55 | 6161.35 | 8528.05 | 10 940.85 | 13 414.05 | 15 942.95 | 18 500.90 | 45 331.45 | 72 762.15 | 127 938.15 | |
| 1513.25 | 1910.15 | 2797.20 | 3861.20 | 4 925.20 | 6 003.90 | 7 134.40 | 8 264.90 | 19 920.60 | 31 890.60 | 55 830.60 | Frauenfeld ³⁾ |
| 1718.65 | 2169.40 | 3176.80 | 4385.20 | 5 593.60 | 6 818.70 | 8 102.65 | 9 386.55 | 22 624.10 | 36 218.60 | 63 407.60 | |
| 162.15 | 204.65 | 299.70 | 413.70 | 527.70 | 643.30 | 764.40 | 885.55 | 2 134.35 | 3 416.85 | 5 981.85 | |
| 3394.05 | 4284.20 | 6273.70 | 8660.10 | 11 046.50 | 13 465.90 | 16 001.45 | 18 537.- | 44 679.05 | 71 526.05 | 125 220.05 | |

1) Voir remarque préliminaire, page 7.

2) Charge en pour-cent, voir pages 42 et 43.

3) Voir pages 16 et 17.

4) Contribuable avec chaque fois 5 % du revenu brut pour primes d'assurance et cotisations à la caisse de pension.

Bruttoeinkommen ohne Berücksichtigung teuerungsbedingter Veränderungen¹⁾

Verheirateter, unselbständig Erwerbender, ohne Kinder

Schluss

| Kantons hauptorte Bund | Steuerhoheit Souveraineté fiscale | Einkommensstypen in Franken | | | | | | | | | |
|------------------------------|--|--|--------|--------|--------|--------|--------|---------|---------|---------|---------|
| | | 6 000 | 8 000 | 10 000 | 12 000 | 14 000 | 16 000 | 18 000 | 20 000 | 25 000 | 30 000 |
| Bellinzona ⁴⁾ | Canton Commune Total | Steuerbeträge in Franken ²⁾ | | | | | | | | | |
| | | - | - | - | - | 89.80 | 182.10 | 275.40 | 380.70 | 743.90 | 1166.- |
| | | 20.- | 20.- | 20.- | 20.- | 105.30 | 193.- | 281.65 | 381.65 | 726.70 | 1127.70 |
| Lausanne ⁴⁾ | Canton Commune Total | - | - | 36.10 | 129.- | 277.35 | 448.90 | 628.25 | 799.80 | 1196.50 | 1642.15 |
| | | - | - | 30.80 | 110.- | 236.50 | 382.80 | 535.70 | 682.- | 1020.25 | 1400.30 |
| | | - | - | 66.90 | 239.- | 513.85 | 831.70 | 1163.95 | 1481.80 | 2216.75 | 3042.45 |
| Sitten | Canton Commune Paroisse cath. Total | 58.- | 94.- | 139.45 | 199.80 | 269.55 | 350.70 | 444.10 | 548.10 | 854.50 | 1221.60 |
| | | 93.60 | 136.80 | 196.40 | 269.20 | 353.40 | 458.40 | 577.40 | 708.50 | 1080.- | 1502.80 |
| | | 2.10 | 3.40 | 5.15 | 7.35 | 9.90 | 13.05 | 16.60 | 20.55 | 31.70 | 44.35 |
| Neuenburg ³⁾ | Canton Commune Total | 6.- | 18.- | 54.90 | 108.65 | 193.50 | 307.50 | 432.95 | 567.50 | 955.- | 1415.- |
| | | 24.- | 68.- | 125.- | 205.- | 306.- | 428.- | 563.60 | 696.20 | 1057.80 | 1464.80 |
| | | 30.- | 86.- | 179.90 | 313.65 | 499.50 | 735.50 | 996.55 | 1263.70 | 2012.80 | 2879.80 |
| Genève ³⁾ | Canton Commune Total | 17.75 | 42.- | 79.40 | 139.95 | 233.65 | 362.60 | 502.95 | 711.70 | 1435.95 | 2174.70 |
| | | - .90 | 8.70 | 20.75 | 40.25 | 70.40 | 111.95 | 157.15 | 224.35 | 457.60 | 695.50 |
| | | 18.65 | 50.70 | 100.15 | 180.20 | 304.05 | 474.55 | 660.10 | 936.05 | 1893.55 | 2870.20 |
| Delsberg ⁴⁾ | Canton Commune Paroisse cath. Total | - | 7.60 | 74.80 | 149.70 | 240.40 | 348.40 | 470.80 | 593.20 | 1006.50 | 1380.40 |
| | | - | 60.- | 130.- | 208.- | 302.50 | 415.- | 542.50 | 670.- | 1100.50 | 1490.- |
| | | - | 4.60 | 10.- | 16.- | 23.25 | 31.85 | 41.65 | 51.45 | 84.50 | 114.45 |
| Bund | Wehrsteuer/Impôt pour la défense nationale | - | - | - | - | - | 25.50 | 41.35 | 57.20 | 96.80 | 157.50 |
| | | - | - | - | - | - | - | - | - | - | - |
| | | - | - | - | - | - | - | - | - | - | - |

1) Siehe Vorbemerkung, Seite 7.

2) Prozentzahlen siehe Seiten 42 und 43.

3) Vgl. Seiten 16 und 17.

4) Pflichtiger mit Versicherungsprämien und Pensionskassenbeiträgen von je 5 % des Bruttoeinkommens.

Revenu brut sans tenir compte des modifications causées par le renchérissement ¹⁾

Personne mariée, à profession dépendante, sans enfants

Fin

| Types de revenu, en francs | | | | | | | | | | | Chefs-lieux des cantons Confédération |
|--|-----------------------------|------------------------------|------------------------------|--------------------------------|--------------------------------|-------------------------------|---------------------------------|------------------------------------|------------------------------------|------------------------------------|---|
| 35 000 | 40 000 | 50 000 | 60 000 | 70 000 | 80 000 | 90 000 | 100 000 | 200 000 | 300 000 | 500 000 | |
| Montants d'impôt en francs ²⁾ | | | | | | | | | | | |
| 1637.- 1575.15 | 2141.- 2053.95 | 3287.- 3142.65 | 4522.- 4315.90 | 5 811.- 5 540.45 | 7 140.10 6 803.10 | 8 498.60 8 093.65 | 9 966.30 9 488.- | 25 072.50 23 838.90 | 40 521.10 38 515.05 | 72 434.70 68 832.95 | Bellinzona ⁴⁾ |
| 3212.15 | 4194.95 | 6429.65 | 8837.90 | 11 351.45 | 13 943.20 | 16 592.25 | 19 454.30 | 48 911.40 | 79 036.15 | 141 267.65 | |
| 2137.55 1822.70 | 2660.- 2268.20 | 3786.15 3228.50 | 5054.20 4309.80 | 6 438.40 5 490.10 | 7 909.- 6 744.10 | 9 436.35 8 046.50 | 11 002.40 9 381.90 | 27 931.75 23 817.75 | 45 088.75 38 447.75 | 75 926.50 64 743.50 | Lausanne ⁴⁾ |
| 3960.25 | 4928.20 | 7014.65 | 9364.- | 11 928.50 | 14 653.10 | 17 482.85 | 20 384.30 | 51 749.50 | 83 536.50 | 140 670.- | |
| 1637.55 1982.05 58.75 | 2121.15 2484.90 73.85 | 3178.45 3569.35 106.35 | 4407.30 4693.20 140.10 | 5 970.95 5 896.70 176.20 | 7 758.10 7 133.80 213.30 | 9 680.90 8 457.60 253.- | 11 656.15 9 666.30 289.25 | 25 517.65 21 979.40 658.65 | 39 116.- 33 552.- 1 005.85 | 65 716.- 56 352.- 1 689.85 | Sion |
| 3678.35 | 4679.90 | 6854.15 | 9240.60 | 12 043.85 | 15 105.20 | 18 391.50 | 21 611.70 | 48 155.70 | 73 673.85 | 123 757.85 | |
| 1937.50 1897.- | 2525.- 2362.40 | 3693.75 3313.- | 4972.50 4298.80 | 6 302.50 5 293.70 | 7 697.50 6 288.80 | 9 126.25 7 291.60 | 10 637.50 8 296.- | 28 250.- 18 000.- | 44 362.50 27 300.- | 74 587.50 45 900.- | Neuchâtel ³⁾ |
| 3834.50 | 4887.40 | 7006.75 | 9271.30 | 11 596.20 | 13 986.30 | 16 417.85 | 18 933.50 | 46 250.- | 71 662.50 | 120 487.50 | |
| 2938.95 941.60 | 3725.80 1195.- | 5307.- 1704.20 | 6961.05 2236.90 | 8 638.15 2 776.95 | 10 330.65 3 322.- | 12 124.75 3 881.45 | 14 137.50 4 488.45 | 36 495.55 11 098.15 | 60 603.25 17 724.40 | 112 235.45 30 976.90 | Genève ³⁾ |
| 3880.55 | 4920.80 | 7011.20 | 9197.95 | 11 415.10 | 13 652.65 | 16 006.20 | 18 625.95 | 47 593.70 | 78 327.65 | 143 212.35 | |
| 1819.10 1947.- 149.55 | 2337.50 2487.- 191.- | 3374.30 3567.- 273.95 | 4615.60 4860.- 373.25 | 5 983.60 6 285.- 482.70 | 7 351.60 7 710.- 592.15 | 8 719.60 9 135.- 701.55 | 10 087.60 10 560.- 811.- | 24 704.80 25 786.25 1 980.40 | 39 663.40 41 368.15 3 177.05 | 70 443.40 73 430.65 5 639.45 | Delémont ⁴⁾ |
| 3915.65 | 5015.50 | 7215.25 | 9848.85 | 12 751.30 | 15 653.75 | 18 556.15 | 21 458.60 | 52 471.45 | 84 208.60 | 149 513.50 | |
| 290.85 | 429.20 | 843.- | 1470.- | 2 222.40 | 3 058.40 | 4 074.80 | 5 119.80 | 17 565.20 | 30 105.20 | 53 888.- | Confédération |

1) Voir remarque préliminaire, page 7.

2) Charge en pour-cent, voir pages 42 et 43.

3) Voir pages 16 et 17.

4) Contribuable avec chaque fois 5 % du revenu brut pour primes d'assurance et cotisations à la caisse de pension.

Bruttoeinkommen mit Berücksichtigung teuerungsbedingter Veränderungen¹⁾

Verheirateter, unselbstständig Erwerbender, ohne Kinder

| Kantons- hauptorte | Einkommensstypen in Franken | | | | | | | | | | |
|---|---|-------|--------|--------|--------|--------|--------|--------|--------|--------|--------|
| | 6 000 | 8 000 | 10 000 | 12 000 | 14 000 | 16 000 | 18 000 | 20 000 | 25 000 | 30 000 | 35 000 |
| Zürich ²⁾ | Einkommen 1980 in Franken | | | | | | | | | | |
| | 6 155 | 8 207 | 10 258 | 12 310 | 14 361 | 16 413 | 18 465 | 20 516 | 25 645 | 30 774 | 35 904 |
| | Kantons- und Gemeindesteuern 1982 in Franken | | | | | | | | | | |
| | 12 | 17 | 118 | 213 | 350 | 500 | 677 | 878 | 1 438 | 2 082 | 2 810 |
| Solothurn ³⁾ Basel ³⁾ Neuenburg ³⁾ Genève ³⁾ | Einkommen 1981 in Franken | | | | | | | | | | |
| | 6 543 | 8 724 | 10 904 | 13 086 | 15 266 | 17 447 | 19 628 | 21 809 | 27 261 | 32 713 | 38 166 |
| | Kantons- und Gemeindesteuern 1982 in Franken | | | | | | | | | | |
| | - | 55 | 192 | 364 | 568 | 801 | 1 062 | 1 345 | 2 158 | 3 083 | 4 066 |
| | - | - | 112 | 272 | 466 | 646 | 855 | 1 082 | 1 817 | 2 679 | 3 692 |
| | 43 | 120 | 247 | 414 | 643 | 921 | 1 218 | 1 509 | 2 385 | 3 390 | 4 504 |
| 25 | 65 | 133 | 240 | 398 | 614 | 895 | 1 251 | 2 325 | 3 409 | 4 530 | |
| St. Gallen ^{4) 5)} | Durchschnittliches Einkommen 1979/80 in Franken | | | | | | | | | | |
| | 6 000 | 8 000 | 10 000 | 12 000 | 14 000 | 16 000 | 18 000 | 20 000 | 25 000 | 30 000 | 35 000 |
| | Kantons- und Gemeindesteuern 1982 in Franken | | | | | | | | | | |
| | 18 | 18 | 18 | 130 | 311 | 517 | 782 | 1 001 | 1 595 | 2 257 | 2 994 |
| Frauenfeld ⁴⁾ | Durchschnittliches Einkommen 1979/80 in Franken | | | | | | | | | | |
| | 6 000 | 8 000 | 10 000 | 12 000 | 14 000 | 16 000 | 18 000 | 20 000 | 25 000 | 30 000 | 35 000 |
| | Kantons- und Gemeindesteuern 1982 in Franken | | | | | | | | | | |
| | - | - | 82 | 242 | 440 | 653 | 924 | 1 178 | 1 854 | 2 617 | 3 394 |

1) Siehe Vorbemerkung, Seite 7.

2) Kanton mit einjähriger Bemessungs- und zweijähriger Veranlagungsperiode, aber mit obligatorischer Zwischenveranlagung im zweiten Steuerjahr bei einer bestimmten Einkommenszunahme. Vgl. Vorbemerkung, Seite 7.

3) Kantone mit jährlicher Bemessungs- und Veranlagungsperiode. Vgl. Vorbemerkung, Seite 7.

4) Kantone mit zweijähriger Bemessungs- und Veranlagungsperiode, aber mit obligatorischer Zwischenveranlagung im zweiten Steuerjahr bei einer bestimmten Einkommenszunahme. Vgl. Vorbemerkung, Seite 7.

5) Pflichtiger mit Versicherungsprämien und Pensionskassenbeiträgen von je 5 % des Bruttoeinkommens.

Revenu brut en tenant compte des modifications causées par le renchérissement ¹⁾

Personne mariée, à profession dependante, sans enfants

| Types de revenu en francs | | | | | | | | | | Chefs lieux des cantons |
|---|------------------------|--------|--------|--------|--------|---------------------------------|---------|---------|---------|--|
| 40 000 | 50 000 | 60 000 | 70 000 | 80 000 | 90 000 | 100 000 | 200 000 | 300 000 | 500 000 | |
| Revenu 1980 en franc | Revenu 1981, en francs | | | | | | | | | Zurich ²⁾ |
| 41 033 | 54 522 | 65 427 | 76 331 | 87 235 | 98 139 | 109 045 | 218 088 | 327 133 | 545 221 | |
| Impôts cantonaux et communaux 1982, en francs | | | | | | | | | | |
| 3 660 | 6 153 | 8 624 | 11 258 | 14 004 | 16 958 | 19 949 | 54 618 | 90 173 | 161 284 | |
| Revenu 1981, en francs | | | | | | | | | | Soleure ³⁾ Bale ³⁾ Neuchatel ³⁾ Geneve ³⁾ |
| 43 618 | 54 522 | 65 427 | 76 331 | 87 235 | 98 139 | 109 045 | 218 088 | 327 133 | 545 221 | |
| Impôts cantonaux et communaux 1982, en francs | | | | | | | | | | |
| 5 089 | 7 317 | 9 813 | 12 387 | 15 083 | 17 835 | 20 650 | 50 752 | 82 133 | 144 733 | |
| 4 843 | 7 414 | 10 125 | 12 959 | 15 872 | 18 935 | 21 978 | 52 950 | 85 950 | 156 772 | |
| 5 637 | 8 005 | 10 494 | 13 087 | 15 715 | 18 447 | 21 184 | 51 500 | 78 278 | 131 513 | |
| 5 665 | 7 980 | 10 388 | 12 819 | 15 306 | 18 121 | 21 000 | 53 004 | 86 828 | 158 336 | |
| Revenu moyen 1979/80, en francs | | | | | | | | | | Saint-Gall ⁴⁾⁵⁾ |
| 40 000 | 50 000 | 60 000 | 70 000 | 80 000 | 90 000 | 100 000 | 200 000 | 300 000 | 500 000 | |
| Impôts cantonaux et communaux 1982, en francs | | | | | | | | | | |
| 3 781 | 5 843 | 8 214 | 10 585 | 12 957 | 15 328 | 17 752 | 44 937 | 72 234 | 122 622 | |
| Revenu moyen 1979/80, en francs | | | | | | Revenu moyen 1980/81, en francs | | | | Frauenfeld ⁴⁾ |
| 40 000 | 50 000 | 60 000 | 70 000 | 80 000 | 90 000 | 100 000 | 211 626 | 317 439 | 529 065 | |
| Impôts cantonaux et communaux 1982, en francs | | | | | | | | | | |
| 4 284 | 6 274 | 8 660 | 11 047 | 13 466 | 16 001 | 18 537 | 47 788 | 76 189 | 132 992 | |


1) Voir remarque préliminaire, page 7

2) Canton avec période de calcul annuelle et période de taxation bisannuelle, mais avec taxation intermédiaire obligatoire pour la deuxième année fiscale en cas d'une certaine augmentation du revenu Voir remarque préliminaire, page 7.

3) Cantons avec période de calcul et période de taxation annuelles. Voir remarque préliminaire, page 7.

4) Cantons avec période de calcul et période de taxation bisannuelles, mais avec taxation intermédiaire obligatoire pour la deuxième année fiscale en cas d'une certaine augmentation du revenu Voir remarque préliminaire, page 7

5) Contribuable avec chaque fois 5 % du revenu brut pour primes d'assurance et cotisations à la caisse de pension



Erläuterungen zu den Seiten 20 und 21
Bruttoeinkommen, Auswirkungen der Sozialabzüge

Explications concernant les pages 20 et 21
revenu brut; effets des deductions sociales

Annahmen

Hypotheses

Steuersubjekte Lediger,
 Verheirateter ohne Kinder
 Verheirateter mit 2 Kindern
 Verheirateter mit 4 Kindern,

Sujets fiscaux celibataire
 personne mariee sans enfants
 personne mariee avec 2 enfants,
 personne mariee avec 4 enfants,

Steuerobjekt Bruttoeinkommen aus Arbeit (Lohnausweis),

Objet fiscal produit brut du travail (certificat de salaire),

Berücksichtigte Abzüge

Deductions considerees

Abzug von 5,0 % für AHV- IV und LO-Beiträge,
 Abzug von 0,15 % für Beiträge an die Arbeitslosenversicherung
 (im Maximum 70 – Fr),
 Abzug für Versicherungsprämien
 (Annahme 5 % des Bruttoeinkommens),
 Abzug für Pflichtige mit Lohnausweis,
 Pauschalabzug für Berufsauslagen (Abzug ohne Nachweis),
 Persönlicher Abzug,
 Haushalts- oder Verheiratetenabzug
 Kinderabzüge

deduction de 5,0 % pour cotisations a l'AVS, l'AI et l'APG
 deduction de 0,15% pour cotisations a l'assurance-chômage (au
 maximum 70 – fr),
 deduction pour primes d'assurances
 (hypothese 5 % du revenu brut)
 deduction pour contribuables avec certificat de salaire
 deduction a forfait pour depenses professionnelles (deduction
 sans justification),
 deduction personnelle,
 deduction de menage ou pour personne mariee
 deductions pour enfants

Die Höhe der Kinderabzüge

Les montants des deductions pour enfants

| Kantone / Cantons Bund / Confederation | Abzug für Kinder / Deduction pour enfants | | | | | | |
|---|---|------|------|--------|--------|--------|--------|
| | 1 | 2 | 3 | 4 | 5 | 6 | 7 |
| | Abzug vom Einkommen / Deduction du revenu | | | | | | |
| Zurich | 1800 | 3600 | 5400 | 7 200 | 9 000 | 10 800 | 12 600 |
| Bern | 1800 | 3600 | 5400 | 7 200 | 9 000 | 10 800 | 12 600 |
| Luzern | 1400 | 2800 | 4600 | 6 400 | 8 200 | 10 000 | 11 800 |
| Uri | 1500 | 3000 | 5000 | 7 000 | 9 000 | 11 000 | 13 000 |
| Schwyz | 1300 | 2600 | 3900 | 5 400 | 6 900 | 8 400 | 9 900 |
| Obwalden | 1500 | 3000 | 5000 | 7 000 | 9 000 | 11 000 | 13 000 |
| Nidwalden | 800 | 1600 | 2400 | 3 200 | 4 000 | 4 800 | 5 600 |
| Glarus | 1300 | 2600 | 4100 | 5 600 | 7 100 | 8 600 | 10 100 |
| Zug | 3100 | 6200 | 9300 | 12 400 | 15 500 | 18 600 | 21 700 |
| Fribourg | 1400 | 2800 | 4800 | 6 800 | 8 800 | 10 800 | 12 800 |
| Solothurn | 1410 | 2820 | 4920 | 6 560 | 9 400 | 11 280 | 13 160 |
| Basel Stadt | 3000 | 6000 | 9000 | 12 000 | 15 000 | 18 000 | 21 000 |
| Basel Landschaft | 1500 | 3000 | 4500 | 6 000 | 7 500 | 9 000 | 10 500 |
| Schaffhausen | 1800 | 4200 | 6600 | 9 000 | 11 400 | 13 800 | 16 200 |
| Appenzell A Rh | 1500 | 3000 | 4500 | 6 000 | 7 500 | 9 000 | 10 500 |
| Appenzell I Rh | 1200 | 2400 | 3800 | 5 200 | 6 600 | 8 000 | 9 400 |
| St Gallen | 1500 | 3000 | 5400 | 7 200 | 9 000 | 10 800 | 12 600 |
| Graubunden | 1400 | 2800 | 4200 | 5 600 | 7 000 | 8 400 | 9 800 |
| Aargau | 2000 | 4000 | 6000 | 8 000 | 10 000 | 12 000 | 14 000 |
| Thurgau | 1300 | 2600 | 4200 | 5 800 | 7 400 | 9 000 | 10 600 |
| Ticino | 2420 | 4840 | 7260 | 9 680 | 12 100 | 14 520 | 16 940 |
| Vaud | 2000 | 4200 | 6600 | 9 200 | 12 000 | 15 000 | 18 200 |
| Valais | 1875 | 3750 | 6250 | 8 750 | 11 250 | 13 750 | 16 250 |
| Neuchâtel | 1500 | 3000 | 4500 | 6 000 | 7 500 | 9 000 | 10 500 |
| Geneve | 2400 | 4800 | 7200 | 9 600 | 12 000 | 14 400 | 16 800 |
| Jura ¹⁾ | 1000 | 2000 | 3000 | 4 000 | 5 000 | 6 000 | 7 000 |
| Wehrsteuer / IDN | 1200 | 2400 | 3600 | 4 800 | 6 000 | 7 200 | 8 400 |

1) Zusätzlicher Abzug von der Kantonssteuer von Fr 50 – je Kind
 Deduction supplementaire de l'impôt cantonal de 50 – fr pour chaque enfant

Bruttoeinkommen¹⁾

Auswirkungen der Sozialabzüge auf Ledige und Verheiratete

| Kantonshauptorte Bund | 6 000 Fr | | | | 8 000 Fr | | | | 10 000 Fr | | | |
|---|-------------------|---------------------|-----|-----|-------------------|---------------------|------|-----|-------------------|---------------------|------|------|
| | Einzel- person | Familie mit Kindern | | | Einzel- person | Familie mit Kindern | | | Einzel- person | Familie mit Kindern | | |
| | | 0 | 2 | 4 | | 0 | 2 | 4 | | 0 | 2 | 4 |
| Kantons- und Gemeindesteuern bzw. Wehrsteuer in Franken | | | | | | | | | | | | |
| Zurich | 70 | 12 | 12 | 12 | 165 | 12 | 12 | 12 | 305 | 102 | 12 | 12 |
| Bern 2) | 134 | - | - | - | 272 | 67 | - | - | 421 | 191 | - | - |
| Luzern | 156 | 20 | 20 | 20 | 297 | 20 | 20 | 20 | 472 | 184 | 20 | 20 |
| Altdorf | 148 | 11 | 11 | 11 | 271 | 90 | 11 | 11 | 407 | 194 | 11 | 11 |
| Schwyz | 52 | 29 | 29 | 29 | 136 | 29 | 29 | 29 | 267 | 67 | 29 | 29 |
| Sarnen | 174 | 98 | 47 | 47 | 276 | 175 | 47 | 47 | 396 | 271 | 106 | 47 |
| Stans | 111 | 93 | 47 | 22 | 179 | 150 | 93 | 47 | 271 | 236 | 150 | 93 |
| Glarus | 48 | - | - | - | 110 | 30 | - | - | 218 | 78 | - | - |
| Zug 2) | 61 | 40 | 40 | 40 | 125 | 40 | 40 | 40 | 210 | 72 | 40 | 40 |
| Freiburg | 78 | 58 | 58 | 58 | 210 | 96 | 58 | 58 | 403 | 238 | 58 | 58 |
| Solothurn | 15 | - | - | - | 126 | 15 | 9 | 9 | 331 | 130 | 9 | 9 |
| Basel | - | - | - | - | 28 | - | - | - | 154 | 48 | - | - |
| Liestal | - | - | - | - | - | - | - | - | - | - | - | - |
| Schaffhausen 2) . . . | 95 | 20 | 20 | 20 | 231 | 35 | 20 | 20 | 397 | 110 | 20 | 20 |
| Herisau 2) | 108 | 12 | 12 | 12 | 186 | 12 | 12 | 12 | 301 | 12 | 12 | 12 |
| Appenzell | 157 | 14 | 14 | 14 | 281 | 91 | 14 | 14 | 416 | 198 | 42 | 14 |
| St. Gallen 2) | 77 | 18 | 18 | 18 | 162 | 18 | 18 | 18 | 271 | 18 | 18 | 18 |
| Chur | 18 | 14 | 14 | 14 | 72 | 31 | 14 | 14 | 177 | 99 | 30 | 14 |
| Aarau | 106 | 31 | - | - | 211 | 97 | - | - | 341 | 196 | 24 | - |
| Frauenfeld | 60 | - | - | - | 157 | - | - | - | 308 | 82 | - | - |
| Bellinzona 2) | 20 | 20 | 20 | 20 | 20 | 20 | 20 | 20 | 20 | 20 | 20 | 20 |
| Lausanne 2) | - | - | - | - | 72 | - | - | - | 287 | 67 | - | - |
| Sitten | 207 | 154 | 34 | 34 | 301 | 234 | 64 | 34 | 429 | 341 | 145 | 34 |
| Neuenburg | 91 | 30 | 10 | 10 | 197 | 86 | 10 | 10 | 328 | 180 | 33 | 10 |
| Genf | 61 | 19 | 15 | 15 | 132 | 51 | 15 | 15 | 222 | 100 | 15 | 15 |
| Delsberg 2) | 143 | - | - | - | 289 | 72 | - | - | 448 | 215 | 25 | - |
| Wehrsteuer | - | - | - | - | - | - | - | - | - | - | - | - |
| 18 000 Fr | | | | | | | | | | | | |
| Zurich | 1081 | 635 | 326 | 102 | 1319 | 825 | 469 | 197 | 2013 | 1358 | 920 | 540 |
| Bern 2) | 1439 | 966 | 450 | 57 | 1772 | 1210 | 694 | 226 | 2616 | 1949 | 1321 | 794 |
| Luzern | 1520 | 1146 | 772 | 246 | 1816 | 1368 | 1023 | 501 | 2620 | 1985 | 1578 | 1134 |
| Altdorf | 1158 | 867 | 509 | 133 | 1394 | 1084 | 705 | 279 | 2031 | 1679 | 1257 | 748 |
| Schwyz | 1004 | 683 | 409 | 150 | 1257 | 897 | 588 | 314 | 1952 | 1514 | 1142 | 790 |
| Sarnen | 1112 | 836 | 524 | 219 | 1352 | 1002 | 662 | 313 | 2059 | 1480 | 1056 | 601 |
| Stans | 816 | 715 | 575 | 447 | 989 | 888 | 705 | 575 | 1479 | 1348 | 1142 | 980 |
| Glarus | 930 | 643 | 382 | 159 | 1161 | 847 | 555 | 284 | 1845 | 1446 | 1081 | 724 |
| Zug 2) | 740 | 430 | 80 | 40 | 920 | 574 | 150 | 40 | 1410 | 1005 | 413 | 76 |
| Freiburg | 1402 | 1174 | 675 | 183 | 1702 | 1450 | 899 | 367 | 2547 | 2262 | 1565 | 964 |
| Solothurn | 1365 | 863 | 530 | 181 | 1659 | 1113 | 740 | 335 | 2524 | 1821 | 1352 | 832 |
| Basel | 897 | 708 | 172 | - | 1126 | 901 | 328 | - | 1793 | 1522 | 786 | 237 |
| Liestal | 1079 | 917 | 591 | 333 | 1326 | 1143 | 779 | 477 | 2054 | 1801 | 1340 | 953 |
| Schaffhausen 2) . . . | 1360 | 863 | 311 | 20 | 1674 | 1104 | 497 | 55 | 2430 | 1762 | 1074 | 397 |
| Herisau 2) | 1006 | 680 | 295 | 12 | 1233 | 890 | 471 | 120 | 1984 | 1508 | 1076 | 664 |
| Appenzell | 1183 | 839 | 570 | 289 | 1444 | 1087 | 768 | 460 | 2225 | 1747 | 1375 | 990 |
| St. Gallen 2) | 1063 | 782 | 336 | 18 | 1328 | 1001 | 580 | 55 | 2121 | 1595 | 1174 | 595 |
| Chur | 771 | 585 | 367 | 200 | 957 | 747 | 496 | 299 | 1516 | 1247 | 914 | 634 |
| Aarau | 1074 | 832 | 440 | 145 | 1292 | 1050 | 615 | 269 | 1938 | 1648 | 1111 | 663 |
| Frauenfeld | 1247 | 924 | 553 | 176 | 1529 | 1178 | 807 | 377 | 2324 | 1854 | 1447 | 995 |
| Bellinzona 2) | 810 | 557 | 20 | 20 | 1015 | 762 | 20 | 20 | 1772 | 1471 | 668 | 20 |
| Lausanne 2) | 1563 | 1164 | 370 | - | 1888 | 1482 | 660 | - | 2749 | 2217 | 1499 | 538 |
| Sitten | 1196 | 1038 | 614 | 243 | 1447 | 1277 | 800 | 355 | 2168 | 1966 | 1375 | 745 |
| Neuenburg | 1264 | 997 | 568 | 255 | 1539 | 1264 | 801 | 425 | 2403 | 2013 | 1478 | 1012 |
| Genf | 1088 | 660 | 216 | 33 | 1493 | 936 | 332 | 72 | 2805 | 1894 | 888 | 308 |
| Delsberg 2) | 1532 | 1055 | 649 | 261 | 1887 | 1315 | 909 | 504 | 2826 | 2192 | 1695 | 1177 |
| Wehrsteuer | 79 | 41 | - | - | 99 | 57 | 36 | - | 149 | 97 | 76 | 55 |
| 20 000 Fr | | | | | | | | | | | | |
| Zurich | 1081 | 635 | 326 | 102 | 1319 | 825 | 469 | 197 | 2013 | 1358 | 920 | 540 |
| Bern 2) | 1439 | 966 | 450 | 57 | 1772 | 1210 | 694 | 226 | 2616 | 1949 | 1321 | 794 |
| Luzern | 1520 | 1146 | 772 | 246 | 1816 | 1368 | 1023 | 501 | 2620 | 1985 | 1578 | 1134 |
| Altdorf | 1158 | 867 | 509 | 133 | 1394 | 1084 | 705 | 279 | 2031 | 1679 | 1257 | 748 |
| Schwyz | 1004 | 683 | 409 | 150 | 1257 | 897 | 588 | 314 | 1952 | 1514 | 1142 | 790 |
| Sarnen | 1112 | 836 | 524 | 219 | 1352 | 1002 | 662 | 313 | 2059 | 1480 | 1056 | 601 |
| Stans | 816 | 715 | 575 | 447 | 989 | 888 | 705 | 575 | 1479 | 1348 | 1142 | 980 |
| Glarus | 930 | 643 | 382 | 159 | 1161 | 847 | 555 | 284 | 1845 | 1446 | 1081 | 724 |
| Zug 2) | 740 | 430 | 80 | 40 | 920 | 574 | 150 | 40 | 1410 | 1005 | 413 | 76 |
| Freiburg | 1402 | 1174 | 675 | 183 | 1702 | 1450 | 899 | 367 | 2547 | 2262 | 1565 | 964 |
| Solothurn | 1365 | 863 | 530 | 181 | 1659 | 1113 | 740 | 335 | 2524 | 1821 | 1352 | 832 |
| Basel | 897 | 708 | 172 | - | 1126 | 901 | 328 | - | 1793 | 1522 | 786 | 237 |
| Liestal | 1079 | 917 | 591 | 333 | 1326 | 1143 | 779 | 477 | 2054 | 1801 | 1340 | 953 |
| Schaffhausen 2) . . . | 1360 | 863 | 311 | 20 | 1674 | 1104 | 497 | 55 | 2430 | 1762 | 1074 | 397 |
| Herisau 2) | 1006 | 680 | 295 | 12 | 1233 | 890 | 471 | 120 | 1984 | 1508 | 1076 | 664 |
| Appenzell | 1183 | 839 | 570 | 289 | 1444 | 1087 | 768 | 460 | 2225 | 1747 | 1375 | 990 |
| St. Gallen 2) | 1063 | 782 | 336 | 18 | 1328 | 1001 | 580 | 55 | 2121 | 1595 | 1174 | 595 |
| Chur | 771 | 585 | 367 | 200 | 957 | 747 | 496 | 299 | 1516 | 1247 | 914 | 634 |
| Aarau | 1074 | 832 | 440 | 145 | 1292 | 1050 | 615 | 269 | 1938 | 1648 | 1111 | 663 |
| Frauenfeld | 1247 | 924 | 553 | 176 | 1529 | 1178 | 807 | 377 | 2324 | 1854 | 1447 | 995 |
| Bellinzona 2) | 810 | 557 | 20 | 20 | 1015 | 762 | 20 | 20 | 1772 | 1471 | 668 | 20 |
| Lausanne 2) | 1563 | 1164 | 370 | - | 1888 | 1482 | 660 | - | 2749 | 2217 | 1499 | 538 |
| Sitten | 1196 | 1038 | 614 | 243 | 1447 | 1277 | 800 | 355 | 2168 | 1966 | 1375 | 745 |
| Neuenburg | 1264 | 997 | 568 | 255 | 1539 | 1264 | 801 | 425 | 2403 | 2013 | 1478 | 1012 |
| Genf | 1088 | 660 | 216 | 33 | 1493 | 936 | 332 | 72 | 2805 | 1894 | 888 | 308 |
| Delsberg 2) | 1532 | 1055 | 649 | 261 | 1887 | 1315 | 909 | 504 | 2826 | 2192 | 1695 | 1177 |
| Wehrsteuer | 79 | 41 | - | - | 99 | 57 | 36 | - | 149 | 97 | 76 | 55 |
| 25 000 Fr | | | | | | | | | | | | |
| Zurich | 1081 | 635 | 326 | 102 | 1319 | 825 | 469 | 197 | 2013 | 1358 | 920 | 540 |
| Bern 2) | 1439 | 966 | 450 | 57 | 1772 | 1210 | 694 | 226 | 2616 | 1949 | 1321 | 794 |
| Luzern | 1520 | 1146 | 772 | 246 | 1816 | 1368 | 1023 | 501 | 2620 | 1985 | 1578 | 1134 |
| Altdorf | 1158 | 867 | 509 | 133 | 1394 | 1084 | 705 | 279 | 2031 | 1679 | 1257 | 748 |
| Schwyz | 1004 | 683 | 409 | 150 | 1257 | 897 | 588 | 314 | 1952 | 1514 | 1142 | 790 |
| Sarnen | 1112 | 836 | 524 | 219 | 1352 | 1002 | 662 | 313 | 2059 | 1480 | 1056 | 601 |
| Stans | 816 | 715 | 575 | 447 | 989 | 888 | 705 | 575 | 1479 | 1348 | 1142 | 980 |
| Glarus | 930 | 643 | 382 | 159 | 1161 | 847 | 555 | 284 | 1845 | 1446 | 1081 | 724 |
| Zug 2) | 740 | 430 | 80 | 40 | 920 | 574 | 150 | 40 | 1410 | 1005 | 413 | 76 |
| Freiburg | 1402 | 1174 | 675 | 183 | 1702 | 1450 | 899 | 367 | 2547 | 2262 | 1565 | 964 |
| Solothurn | 1365 | 863 | 530 | 181 | 1659 | 1113 | 740 | 335 | 2524 | 1821 | 1352 | 832 |
| Basel | 897 | 708 | 172 | - | 1126 | 901 | 328 | - | 1 | | | |


Revenu brut ¹⁾

Effets des déductions sociales sur personnes célibataires et personnes mariées

| Personne seule | 12 000 fr | | | Personne seule | 14 000 fr | | | Personne seule | 16 000 fr | | | Chets-lieux des cantons Confédération |
|---|-----------------------|------|------|----------------|-----------------------|------|------|----------------|-----------------------|------|------|--|
| | Famille ayant enfants | | | | Famille ayant enfants | | | | Famille ayant enfants | | | |
| | 0 | 2 | 4 | | 0 | 2 | 4 | | 0 | 2 | 4 | |
| Impôts cantonaux et communaux, resp. impôt pour la défense nationale, en francs | | | | | | | | | | | | |
| 461 | 197 | 12 | 12 | 651 | 326 | 102 | 12 | 844 | 469 | 197 | 12 | Zurich |
| 665 | 341 | - | - | 909 | 507 | 96 | - | 1153 | 722 | 249 | - | Berne 2) |
| 688 | 400 | 51 | 20 | 932 | 645 | 246 | 20 | 1224 | 924 | 501 | 41 | Lucerne |
| 555 | 324 | 72 | 11 | 726 | 472 | 179 | 11 | 932 | 662 | 333 | 17 | Altdorf |
| 409 | 157 | 33 | 29 | 576 | 314 | 95 | 29 | 790 | 486 | 238 | 50 | Schwyz |
| 536 | 385 | 186 | 47 | 699 | 524 | 285 | 75 | 895 | 682 | 403 | 142 | Sarnen |
| 381 | 329 | 236 | 150 | 516 | 447 | 329 | 236 | 652 | 575 | 447 | 329 | Stans |
| 356 | 171 | 55 | - | 524 | 299 | 125 | 25 | 724 | 455 | 241 | 70 | Glaris |
| 305 | 125 | 40 | 40 | 439 | 201 | 40 | 40 | 583 | 309 | 44 | 40 | Zoug 2) |
| 659 | 442 | 84 | 58 | 886 | 703 | 219 | 58 | 1130 | 925 | 416 | 63 | Fribourg |
| 509 | 275 | 64 | 9 | 716 | 448 | 192 | 9 | 1039 | 643 | 350 | 55 | Soleure |
| 313 | 192 | - | - | 493 | 366 | - | - | 686 | 531 | - | - | Bâle |
| 460 | 380 | - | - | 637 | 533 | - | - | 844 | 712 | 425 | - | Liestal |
| 597 | 251 | 20 | 20 | 833 | 422 | 55 | 20 | 1089 | 622 | 156 | 20 | Schaffhouse 2) |
| 446 | 120 | 12 | 12 | 621 | 295 | 12 | 12 | 797 | 471 | 120 | 12 | Hérisau 2) |
| 581 | 322 | 124 | 14 | 746 | 471 | 248 | 53 | 935 | 636 | 372 | 141 | Appenzell |
| 411 | 130 | 18 | 18 | 592 | 311 | 18 | 18 | 798 | 517 | 130 | 18 | Saint-Gall 2) |
| 335 | 218 | 99 | 30 | 452 | 313 | 163 | 64 | 600 | 438 | 254 | 121 | Coire |
| 499 | 327 | 77 | - | 673 | 479 | 167 | 24 | 857 | 653 | 298 | 58 | Aarau |
| 509 | 242 | - | - | 710 | 440 | 148 | - | 964 | 653 | 327 | - | Frauenfeld |
| 237 | 20 | 20 | 20 | 417 | 195 | 20 | 20 | 604 | 375 | 20 | 20 | Bellinzona 2) |
| 550 | 239 | - | - | 927 | 514 | - | - | 1262 | 832 | 143 | - | Lausanne 2) |
| 578 | 476 | 225 | 34 | 756 | 633 | 327 | 82 | 963 | 822 | 460 | 163 | Sion |
| 500 | 314 | 91 | 10 | 722 | 500 | 205 | 40 | 981 | 736 | 371 | 120 | Neuchâtel |
| 359 | 180 | 25 | 15 | 560 | 304 | 62 | 15 | 821 | 475 | 122 | 15 | Genève |
| 708 | 374 | 97 | - | 968 | 566 | 188 | 59 | 1227 | 795 | 390 | 146 | Delémont 2) |
| - | - | - | - | 40 | - | - | - | 59 | 26 | - | - | Impôt p. la déf. nat. |
| 30 000 fr | | | | | | | | | | | | |
| 2837 | 1971 | 1477 | 1015 | 4830 | 3494 | 2829 | 2256 | 7087 | 5355 | 4574 | 3827 | Zurich |
| 3519 | 2655 | 2047 | 1439 | 5586 | 4369 | 3542 | 2890 | 7652 | 6435 | 5609 | 4782 | Berne 2) |
| 3526 | 2848 | 2299 | 1693 | 5478 | 4697 | 4122 | 3382 | 7480 | 6569 | 5971 | 5231 | Lucerne |
| 2713 | 2307 | 1828 | 1270 | 4220 | 3639 | 3090 | 2452 | 5812 | 5166 | 4602 | 3872 | Altdorf |
| 2735 | 2202 | 1785 | 1385 | 4427 | 3722 | 3268 | 2801 | 6262 | 5531 | 4960 | 4408 | Schwyz |
| 2862 | 2047 | 1539 | 977 | 4614 | 3545 | 2905 | 2137 | 6404 | 5335 | 4694 | 3865 | Sarnen |
| 2034 | 1903 | 1671 | 1464 | 3293 | 3141 | 2873 | 2636 | 4674 | 4522 | 4254 | 4017 | Stans |
| 2724 | 2199 | 1745 | 1286 | 4707 | 4008 | 3479 | 2869 | 6984 | 6104 | 5457 | 4752 | Glaris |
| 1961 | 1499 | 793 | 277 | 3268 | 2597 | 1791 | 1036 | 4628 | 3858 | 2938 | 2084 | Zoug 2) |
| 3494 | 3163 | 2393 | 1650 | 5581 | 5232 | 4379 | 3427 | 7843 | 7450 | 6483 | 5511 | Fribourg |
| 3395 | 2623 | 2099 | 1468 | 5308 | 4409 | 3834 | 3083 | 7479 | 6363 | 5738 | 4930 | Soleure |
| 2664 | 2269 | 1358 | 669 | 4884 | 4127 | 2929 | 1910 | 7324 | 6417 | 4966 | 3660 | Bâle |
| 2891 | 2592 | 2041 | 1560 | 4782 | 4461 | 3861 | 3194 | 6860 | 6487 | 5762 | 5085 | Liestal |
| 3313 | 2510 | 1762 | 984 | 5316 | 4515 | 3494 | 2450 | 7575 | 6697 | 5542 | 4335 | Schaffhouse 2) |
| 2700 | 1995 | 1656 | 1265 | 4340 | 3317 | 2868 | 2472 | 5991 | 4941 | 4401 | 3910 | Hérisau 2) |
| 3001 | 2489 | 2093 | 1631 | 4568 | 4007 | 3578 | 3116 | 6193 | 5575 | 5080 | 4601 | Appenzell |
| 3004 | 2257 | 1766 | 1174 | 5035 | 3781 | 3289 | 2601 | 7247 | 5843 | 5094 | 4157 | Saint-Gall 2) |
| 2202 | 1876 | 1462 | 1098 | 3814 | 3450 | 2942 | 2415 | 5635 | 5193 | 4602 | 4045 | Coire |
| 2689 | 2333 | 1721 | 1171 | 4622 | 4037 | 3214 | 2502 | 6824 | 6161 | 5196 | 4254 | Aarau |
| 3190 | 2617 | 2176 | 1633 | 5200 | 4284 | 3770 | 3159 | 7392 | 6274 | 5602 | 4917 | Frauenfeld |
| 2621 | 2294 | 1364 | 573 | 4605 | 4195 | 3072 | 2048 | 6861 | 6430 | 5239 | 4078 | Bellinzona 2) |
| 3609 | 3042 | 2217 | 1365 | 5545 | 4928 | 3896 | 2844 | 7672 | 7015 | 5879 | 4627 | Lausanne 2) |
| 3004 | 2769 | 2083 | 1305 | 4974 | 4680 | 3857 | 2807 | 7288 | 6854 | 5933 | 4747 | Sion |
| 3308 | 2880 | 2273 | 1715 | 5364 | 4887 | 4124 | 3410 | 7518 | 7007 | 6227 | 5455 | Neuchâtel |
| 3928 | 2870 | 1820 | 797 | 6183 | 4921 | 3785 | 2682 | 8551 | 7011 | 5869 | 4728 | Genève |
| 3819 | 2985 | 2509 | 2033 | 6019 | 5016 | 4427 | 3838 | 8219 | 7215 | 6626 | 6038 | Delémont 2) |
| 279 | 158 | 115 | 94 | 576 | 429 | 354 | 282 | 1078 | 843 | 685 | 579 | Impôt p. la déf. nat. |
| 40 000 fr | | | | | | | | | | | | |
| 50 000 fr | | | | | | | | | | | | |

1) Sans tenir compte des modifications du revenu causées par le renchérissement (voir page 10 s. et remarque préliminaire, page 7).

2) Contribuable avec chaque fois 5 % du revenu brut pour primes d'assurance et cotisations à la caisse de pension.



Erläuterungen zu den Seiten 24 und 25

Bruttoeinkommen, Auswirkungen der Versicherungsabzüge**Annahmen**

Steuersubjekte Verheirateter, unselbständig Erwerbender mit Lohnausweis, ohne Kinder

ohne Versicherungsprämien,
mit Versicherungsprämien von 2 % des
Bruttoeinkommens
mit Versicherungsprämien von 5 % des
Bruttoeinkommens
mit höchstzulässigem Versicherungsabzug

Steuerobjekt Bruttoeinkommen aus Arbeit (Lohnausweis)

Berücksichtigte Abzüge

- Abzug für Prämien persönlicher Versicherungen also insbesondere für Lebens-, Pensions- und Rentenversicherungen, Unfall- und Krankenversicherungen,
- Weitere Abzüge
 - Abzug von 5,0 % für AHV IV und FO Beiträge,
 - Abzug von 0,15 % für Beiträge an die Arbeitslosenversicherung (im Maximum 70 – Fr),
 - Abzug für Pflichtige mit Lohnausweis
 - Pauschalabzug für Berufsauslagen (Abzug ohne Nachweis)
 - Personlicher Abzug
 - Haushaltungs- oder Verheiratetenabzug

Explications concernant les pages 24 et 25

revenu brut, effets des deductions pour assurances**Hypotheses**

Sujets fiscaux personne mariée, sans enfants de profession dependante avec certificat de salaire

sans primes d'assurances
avec primes d'assurances de 2 % du revenu brut,
avec primes d'assurances de 5 % du revenu brut,
avec deduction maximum admise pour assurances,

Objet fiscal produit brut du travail (certificat de salaire)

Deductions considerees

- Deduction pour primes d'assurances personnelles en particulier pour assurances vie pension et rente, assurances maladie et accidents,
- Autres deductions
 - deduction de 5,0 % pour cotisations a l'AVS l'AI et l'APG
 - deduction de 0,15 % pour cotisations a l'assurance chômage (au maximum 70 – fr)
 - deduction pour contribuables avec certificat de salaire
 - deduction a forfait pour dépenses professionnelles (deduction sans justification)
 - deduction personnelle
 - deduction de menage ou pour personne mariée

Die höchstzulässigen Versicherungsabzüge**Maxima admis pour la déduction pour assurances**

| Kantone / Cantons Bund / Confederation | Lediger Celibataire | Verheirateter / Marie | | |
|---|---|---|---|---|
| | | ohne Kinder sans enfants | mit 2 Kindern avec 2 enfants | mit 4 Kindern avec 4 enfants |
| Zürich | 1200 | 2400 | 2600 | 2800 |
| Bern | 2000 ¹⁾ /1300 ²⁾ | 3200 ¹⁾ /1800 ²⁾ | 3200 ¹⁾ /1800 ²⁾ | 3200 ¹⁾ /1800 ²⁾ |
| Luzern | 1200 | 2500 | 2900 | 3300 |
| Uri | 700 | 1500 | 1900 | 2300 |
| Schwyz | 1000 | 2000 | 2400 | 2800 |
| Obwalden | 700 | 1500 | 1900 | 2300 |
| Nidwalden | 500 | 800 | 1000 | 1000 |
| Glarus | 1300 | 2500 | 3100 | 3700 |
| Zug | 2500 ¹⁾ /2500 ²⁾ | 2500 ¹⁾ /2500 ²⁾ | 3100 ¹⁾ /3100 ²⁾ | 3700 ¹⁾ /3700 ²⁾ |
| Fribourg | 5000 | 6200 | 6600 | 7000 |
| Solothurn | 1800 | 2700 | 3060 | 3420 |
| Basel Stadt | 500 | 1000 | 1000 | 1000 |
| Basel Landschaft | 600 | 1200 | 1400 | 1600 |
| Schaffhausen | 1500 ¹⁾ /500 ²⁾ | 3000 ¹⁾ /1000 ²⁾ | 3400 ¹⁾ /1400 ²⁾ | 3800 ¹⁾ /1800 ²⁾ |
| Appenzell A Rh | 1200 ¹⁾ /1800 ³⁾ | 2400 ¹⁾ /3000 ³⁾ | 2400 ¹⁾ /3000 ³⁾ | 2400 ¹⁾ /3000 ³⁾ |
| Appenzell I Rh | 900 | 1800 | 2400 | 3000 |
| St Gallen | 2400 ¹⁾ /3200 ³⁾ | 2400 ¹⁾ /3200 ³⁾ | 2400 ¹⁾ /3200 ³⁾ | 2400 ¹⁾ /3200 ³⁾ |
| Graubünden ⁴⁾ | 4000 | 4000 | 4000 | 4000 |
| Aargau | 1400 | 2200 | 2400 | 2600 |
| Thurgau | 1400 | 2200 | 2600 | 3000 |
| Ticino | 4400 ¹⁾ /4400-1100 ²⁾⁵⁾ | 4400 ¹⁾ /4400-1100 ²⁾⁵⁾ | 4400 ¹⁾ /4400-1100 ²⁾⁵⁾ | 4400 ¹⁾ /4400-1100 ²⁾⁵⁾ |
| Vaud | 1100 ¹⁾ /600 ²⁾ | 1700 ¹⁾ /1200 ²⁾ | 2300 ¹⁾ /1800 ²⁾ | 2900 ¹⁾ /2400 ²⁾ |
| Valais | 2100 | 3000 | 3200 | 3400 |
| Neuchâtel ⁴⁾ | 900 | 1300 | 1700 | 2100 |
| Geneve ⁴⁾⁶⁾ | 3000 | 4500 | 6000 | 7500 |
| Jura | 1600 ¹⁾ /1000 ²⁾ | 2500 ¹⁾ /1400 ²⁾ | 2500 ¹⁾ /1400 ²⁾ | 2500 ¹⁾ /1400 ²⁾ |
| Wehrsteuer / Impot p la def nat | 2000 | 2000 | 2000 | 2000 |

- Pflichtiger ohne Beiträge an Pensionskassen und ähnliche Einrichtungen
Contribuable sans cotisations aux caisses de pension et institutions similaires
- Pflichtiger mit Beiträgen an Pensionskassen und ähnliche Einrichtungen (diese Beiträge sind voll abziehbar)
Contribuable avec cotisations aux caisses de pension et institutions similaires (ces cotisations sont entièrement deductibles)
- Pflichtiger mit Beiträgen an Pensionskassen und ähnliche Einrichtungen (diese Beiträge sind im Höchstabzug inbegriffen)
Contribuable avec cotisations aux caisses de pension et institutions similaires (ces cotisations sont incluses dans le montant maximum de la deduction)
- Beiträge an Kranken- und Unfallversicherungskassen sind voll abziehbar
Les primes versees aux caisses d'assurances maladie et accidents sont entièrement deductibles
- In den 4400 Fr sind die ersten 3300 Fr für Pensionskassenbeiträge inbegriffen
Dans les 4400 fr sont compris les premiers 3300 fr pour cotisations aux caisses de pension
- In bestimmten Fällen können die angegebenen Abzüge bis auf das Doppelte ihres Betrages erhöht werden
Dans certains cas, les deductions en question peuvent être portées jusqu'au double de leur montant

Bruttoeinkommen¹⁾

Auswirkungen der Versicherungsabzüge: Verheirateter ohne Kinder

| Kantonshauptorte Bund | 6 000 Fr | | | | 8 000 Fr | | | | 10 000 Fr | | | |
|---|--------------------------|--------------------------|-------------------------|------------------------|--------------------------|--------------------------|-------------------------|------------------------|--------------------------|--------------------------|-------------------------|------------------------|
| | ohne Versicherungsabzüge | mit Versicherungsabzügen | | | ohne Versicherungsabzüge | mit Versicherungsabzügen | | | ohne Versicherungsabzüge | mit Versicherungsabzügen | | |
| | | 2 % vom Bruttoeinkommen | 5 % vom Bruttoeinkommen | Hochstzulässiger Abzug | | 2 % vom Bruttoeinkommen | 5 % vom Bruttoeinkommen | Hochstzulässiger Abzug | | 2 % vom Bruttoeinkommen | 5 % vom Bruttoeinkommen | Hochstzulässiger Abzug |
| Kantons- und Gemeindesteuern bzw. Wehrsteuer in Franken | | | | | | | | | | | | |
| Zürich | 12 | 12 | 12 | 12 | 28 | 23 | 12 | 12 | 128 | 118 | 102 | 12 |
| Bern 2) | - | - | - | - | 144 | 96 | 67 | - | 306 | 226 | 191 | 67 |
| Luzern | 20 | 20 | 20 | 20 | 51 | 30 | 20 | 20 | 246 | 221 | 184 | 20 |
| Altdorf | 84 | 11 | 11 | 11 | 194 | 90 | 90 | 90 | 314 | 194 | 194 | 194 |
| Schwyz | 29 | 29 | 29 | 29 | 33 | 29 | 29 | 29 | 90 | 81 | 67 | 29 |
| Sarnen | 110 | 106 | 98 | 51 | 197 | 186 | 175 | 118 | 306 | 292 | 271 | 208 |
| Stans | 104 | 100 | 93 | 77 | 167 | 158 | 150 | 136 | 265 | 254 | 236 | 219 |
| Glarus | - | - | - | - | 40 | 38 | 30 | - | 100 | 91 | 78 | 25 |
| Zug 2) | 40 | 40 | 40 | 40 | 57 | 46 | 40 | 40 | 104 | 78 | 72 | 40 |
| Freiburg | 58 | 58 | 58 | 58 | 122 | 115 | 96 | 58 | 288 | 267 | 238 | 58 |
| Solothurn | - | - | - | - | 40 | 30 | 15 | - | 170 | 151 | 130 | - |
| Basel | - | - | - | - | - | - | - | - | 88 | 72 | 48 | 8 |
| Liestal | - | - | - | - | - | - | - | - | - | - | - | - |
| Schaffhausen 2) | 20 | 20 | 20 | 20 | 65 | 43 | 35 | 20 | 191 | 133 | 110 | 25 |
| Herisau 2) | 12 | 12 | 12 | 12 | 12 | 12 | 12 | 12 | 75 | 12 | 12 | 12 |
| Appenzell | 25 | 20 | 14 | 14 | 113 | 108 | 91 | 14 | 240 | 223 | 198 | 102 |
| St. Gallen 2) | 18 | 18 | 18 | 18 | 18 | 18 | 18 | 18 | 84 | 18 | 18 | 18 |
| Chur | 14 | 14 | 14 | 14 | 40 | 38 | 33 | 14 | 121 | 113 | 105 | 20 |
| Aarau | 39 | 36 | 31 | - | 116 | 111 | 97 | 31 | 232 | 218 | 196 | 102 |
| Frauenfeld | - | - | - | - | - | - | - | - | 129 | 110 | 82 | - |
| Bellinzona 2) | 20 | 20 | 20 | 20 | 20 | 20 | 20 | 20 | 20 | 20 | 20 | 20 |
| Lausanne 2) | - | - | - | - | - | - | - | - | 153 | 86 | 67 | - |
| Sitten | 167 | 163 | 154 | 39 | 253 | 243 | 234 | 118 | 377 | 362 | 341 | 203 |
| Neuenburg | 40 | 38 | 33 | 10 | 115 | 106 | 91 | 48 | 238 | 222 | 197 | 126 |
| Genf | 24 | 23 | 20 | 15 | 64 | 60 | 54 | 15 | 130 | 123 | 106 | 15 |
| Delsberg 2) | 25 | 5 | - | - | 154 | 103 | 72 | - | 337 | 251 | 215 | 54 |
| Wehrsteuer | - | - | - | - | - | - | - | - | - | - | - | - |
| 18 000 Fr | | | | | | | | | | | | |
| Zürich | 730 | 698 | 635 | 493 | 931 | 889 | 825 | 677 | 1530 | 1464 | 1358 | 1213 |
| Bern 2) | 1225 | 1052 | 966 | 837 | 1557 | 1302 | 1210 | 1096 | 2361 | 2067 | 1949 | 1851 |
| Luzern | 1257 | 1220 | 1146 | 949 | 1491 | 1442 | 1368 | 1183 | 2225 | 2133 | 1985 | 1789 |
| Altdorf | 1034 | 867 | 867 | 867 | 1270 | 1084 | 1084 | 1084 | 1886 | 1679 | 1679 | 1679 |
| Schwyz | 790 | 754 | 683 | 552 | 1016 | 969 | 897 | 778 | 1699 | 1628 | 1514 | 1414 |
| Sarnen | 930 | 895 | 836 | 777 | 1123 | 1069 | 1002 | 954 | 1653 | 1587 | 1480 | 1450 |
| Stans | 796 | 766 | 715 | 715 | 969 | 929 | 888 | 888 | 1451 | 1386 | 1348 | 1348 |
| Glarus | 745 | 713 | 643 | 474 | 967 | 918 | 847 | 678 | 1648 | 1569 | 1446 | 1271 |
| Zug 2) | 583 | 481 | 430 | 316 | 761 | 625 | 574 | 447 | 1282 | 1079 | 1005 | 867 |
| Freiburg | 1309 | 1263 | 1174 | 455 | 1616 | 1549 | 1450 | 726 | 2508 | 2412 | 2262 | 1387 |
| Solothurn | 982 | 936 | 863 | 643 | 1258 | 1200 | 1113 | 876 | 2032 | 1948 | 1821 | 1577 |
| Basel | 801 | 769 | 708 | 697 | 1014 | 969 | 901 | 901 | 1671 | 1594 | 1522 | 1522 |
| Liestal | 1032 | 989 | 917 | 880 | 1277 | 1223 | 1143 | 1117 | 1988 | 1906 | 1801 | 1801 |
| Schaffhausen 2) | 1134 | 954 | 863 | 683 | 1411 | 1195 | 1104 | 954 | 2201 | 1903 | 1762 | 1674 |
| Herisau 2) | 939 | 770 | 680 | 520 | 1191 | 965 | 890 | 740 | 1792 | 1589 | 1508 | 1444 |
| Appenzell | 963 | 922 | 839 | 735 | 1224 | 1169 | 1087 | 977 | 1961 | 1879 | 1747 | 1664 |
| St. Gallen 2) | 1013 | 872 | 782 | 564 | 1272 | 1076 | 1001 | 860 | 1979 | 1693 | 1595 | 1497 |
| Chur | 694 | 671 | 616 | 349 | 893 | 850 | 787 | 480 | 1489 | 1413 | 1306 | 920 |
| Aarau | 941 | 905 | 832 | 702 | 1171 | 1123 | 1050 | 905 | 1837 | 1764 | 1648 | 1517 |
| Frauenfeld | 1051 | 1009 | 924 | 728 | 1320 | 1263 | 1178 | 1009 | 2074 | 1990 | 1854 | 1701 |
| Bellinzona 2) | 841 | 636 | 557 | 195 | 1080 | 857 | 762 | 403 | 1925 | 1613 | 1471 | 1133 |
| Lausanne 2) | 1499 | 1298 | 1164 | 1119 | 1816 | 1582 | 1482 | 1448 | 2665 | 2342 | 2217 | 2217 |
| Sitten | 1155 | 1103 | 1038 | 789 | 1418 | 1361 | 1277 | 1013 | 2168 | 2083 | 1966 | 1673 |
| Neuenburg | 1187 | 1141 | 1042 | 936 | 1478 | 1417 | 1325 | 1218 | 2348 | 2255 | 2106 | 2013 |
| Genf | 878 | 792 | 736 | 299 | 1167 | 1115 | 983 | 476 | 2282 | 2180 | 2010 | 1133 |
| Delsberg 2) | 1336 | 1147 | 1055 | 948 | 1732 | 1440 | 1315 | 1238 | 2651 | 2317 | 2192 | 2150 |
| Wehrsteuer | 49 | 47 | 41 | 32 | 66 | 62 | 57 | 48 | 108 | 104 | 97 | 91 |
| 20 000 Fr | | | | | | | | | | | | |
| Zürich | 730 | 698 | 635 | 493 | 931 | 889 | 825 | 677 | 1530 | 1464 | 1358 | 1213 |
| Bern 2) | 1225 | 1052 | 966 | 837 | 1557 | 1302 | 1210 | 1096 | 2361 | 2067 | 1949 | 1851 |
| Luzern | 1257 | 1220 | 1146 | 949 | 1491 | 1442 | 1368 | 1183 | 2225 | 2133 | 1985 | 1789 |
| Altdorf | 1034 | 867 | 867 | 867 | 1270 | 1084 | 1084 | 1084 | 1886 | 1679 | 1679 | 1679 |
| Schwyz | 790 | 754 | 683 | 552 | 1016 | 969 | 897 | 778 | 1699 | 1628 | 1514 | 1414 |
| Sarnen | 930 | 895 | 836 | 777 | 1123 | 1069 | 1002 | 954 | 1653 | 1587 | 1480 | 1450 |
| Stans | 796 | 766 | 715 | 715 | 969 | 929 | 888 | 888 | 1451 | 1386 | 1348 | 1348 |
| Glarus | 745 | 713 | 643 | 474 | 967 | 918 | 847 | 678 | 1648 | 1569 | 1446 | 1271 |
| Zug 2) | 583 | 481 | 430 | 316 | 761 | 625 | 574 | 447 | 1282 | 1079 | 1005 | 867 |
| Freiburg | 1309 | 1263 | 1174 | 455 | 1616 | 1549 | 1450 | 726 | 2508 | 2412 | 2262 | 1387 |
| Solothurn | 982 | 936 | 863 | 643 | 1258 | 1200 | 1113 | 876 | 2032 | 1948 | 1821 | 1577 |
| Basel | 801 | 769 | 708 | 697 | 1014 | 969 | 901 | 901 | 1671 | 1594 | 1522 | 1522 |
| Liestal | 1032 | 989 | 917 | 880 | 1277 | 1223 | 1143 | 1117 | 1988 | 1906 | 1801 | 1801 |
| Schaffhausen 2) | 1134 | 954 | 863 | 683 | 1411 | 1195 | 1104 | 954 | 2201 | 1903 | 1762 | 1674 |
| Herisau 2) | 939 | 770 | 680 | 520 | 1191 | 965 | 890 | 740 | 1792 | 1589 | 1508 | 1444 |
| Appenzell | 963 | 922 | 839 | 735 | 1224 | 1169 | 1087 | 977 | 1961 | 1879 | 1747 | 1664 |
| St. Gallen 2) | 1013 | 872 | 782 | 564 | 1272 | 1076 | 1001 | 860 | 1979 | 1693 | 1595 | 1497 |
| Chur | 694 | 671 | 616 | 349 | 893 | 850 | 787 | 480 | 1489 | 1413 | 1306 | 920 |
| Aarau | 941 | 905 | 832 | 702 | 1171 | 1123 | 1050 | 905 | 1837 | 1764 | 1648 | 1517 |
| Frauenfeld | 1051 | 1009 | 924 | 728 | 1320 | 1263 | 1178 | 1009 | 2074 | 1990 | 1854 | 1701 |
| Bellinzona 2) | 841 | 636 | 557 | 195 | 1080 | 857 | 762 | 403 | 1925 | 1613 | 1471 | 1133 |
| Lausanne 2) | 1499 | 1298 | 1164 | 1119 | 1816 | 1582 | 1482 | 1448 | 2665 | 2342 | 2217 | 2217 |
| Sitten | 1155 | 1103 | 1038 | 789 | 1418 | 1361 | 1277 | 1013 | 2168 | 2083 | 1966 | 1673 |
| Neuenburg | 1187 | 1141 | 1042 | 936 | 1478 | 1417 | 1325 | 1218 | 2348 | 2255 | 2106 | 2013 |
| Genf | 878 | 792 | 736 | 299 | 1167 | 1115 | 983 | 476 | 2282 | 2180 | 2010 | 1133 |
| Delsberg 2) | 1336 | 1147 | 1055 | 948 | 1732 | 1440 | 1315 | 1238 | 2651 | 2317 | 2192 | 2150 |
| Wehrsteuer | 49 | 47 | 41 | 32 | 66 | 62 | 57 | 48 | 108 | 104 | 97 | 91 |
| 25 000 Fr | | | | | | | | | | | | |
| Zürich | 730 | 698 | 635 | 493 | 931 | 889 | 825 | 677 | 1530 | 1464 | 1358 | 1213 |
| Bern 2) | 1225 | 1052 | 966 | 837 | 1557 | 1302 | 1210 | 1096 | 2361 | 2067 | 1949 | 1851 |
| Luzern | 1257 | 1220 | 1146 | 949 | 1491 | 1442 | 1368 | 1183 | 2225 | 2133 | 1985 | 1789 |
| Altdorf | 1034 | 867 | 867 | 867 | 1270 | 1084 | 1084 | 1084 | 1886 | 1679 | 1679 | 1679 |
| Schwyz | 790 | 754 | 683 | 552 | 1016 | 969 | 897 | 778 | 1699 | 1628 | 1514 | 1414 |
| Sarnen | 930 | 895 | 836 | 777 | 1123 | 1069 | 1002 | 954 | 1653 | 1587 | 1480 | 1450 |
| Stans | 796 | 766 | 715 | 715 | 969 | 929 | 888 | 888 | 1451 | 1386 | 1348 | 1348 |
| Glarus | 745 | 713 | 643 | 474 | 967 | 918 | 847 | 678 | 1648 | 1569 | 1446 | 1271 |
| Zug 2) | 583 | 481 | 430 | 316 | 761 | 625 | 574 | 447 | 1282 | 1079 | 1005 | 867 |
| Freiburg | 1309 | 1263 | 1174 | 455 | 1616 | 1549 | 1450 | 726 | 2508 | 2412 | 2262 | 1387 |
| Solothurn | 982 | 936 | 863 | 643 | 1258 | 1200 | 1113 | 876 | 2032 | 1948 | 1821 | 1577 |
| Basel | 801 | 769 | 708 | 697 | 1014 | 969 | 901 | 901 | 1671 | 1594 | 1522 | 1522 |
| Liestal | 1032 | 989 | 917 | 880 | 1277 | 1223 | 1143 | 1117 | 1988 | 1906 | 1801 | 1801 |
| Schaffhausen 2) | 1134 | 954 | 863 | 683 | 1411 | 1195 | 1104 | 954 | 2201 | 1903 | 1762 | 1674 |
| Herisau 2) | 939 | 770 | 680 | 520 | 1191 | 965 | 890 | 740 | 1792 | 1589 | 1508 | 1444 |
| Appenzell | 963 | 922 | 839 | 735 | 1224 | 1169 | 1087 | 977 | 1961 | 1879 | 1747 | 1664 |
| St. Gallen 2) | 1013 | 872 | 782 | 564 | 1272 | 1076 | 1001 | 860 | 1979 | 1693 | 1595 | 1497 |
| Chur | 694 | 671 | 616 | 349 | 8 | | | | | | | |


Revenu brut ¹⁾

Effets des déductions pour assurances: personne mariée, sans enfants

| 12 000 fr | | | | 14 000 fr | | | | 16 000 fr | | | | Chefs-lieux des cantons Confédération |
|--|------------------------------|--------------------------|-----------------------------------|--|------------------------------|--------------------------|-----------------------------------|--|------------------------------|--------------------------|-----------------------------------|--|
| sans deductions pour assurances | avec déductions p assurances | | | sans deductions pour assurances | avec déductions p assurances | | | sans deductions pour assurances | avec déductions p assurances | | | |
| | 2 % du revenu brut | 5 % du revenu brut | déduction maximum autorisée | | 2 % du revenu brut | 5 % du revenu brut | déduction maximum autorisée | | 2 % du revenu brut | 5 % du revenu brut | déduction maximum autorisée | |
| Impôts cantonaux et communaux, resp impôt pour la défense nationale, en francs | | | | | | | | | | | | |
| 231 | 218 | 197 | 102 | 382 | 358 | 326 | 202 | 532 | 508 | 469 | 342 | Zurich |
| 493 | 387 | 341 | 203 | 708 | 565 | 507 | 364 | 952 | 794 | 722 | 579 | Berne 2) |
| 486 | 458 | 400 | 147 | 756 | 706 | 645 | 386 | 1023 | 986 | 924 | 659 | Lucerne |
| 462 | 324 | 324 | 324 | 618 | 472 | 472 | 472 | 824 | 661 | 661 | 661 | Altdorf |
| 209 | 181 | 157 | 71 | 381 | 352 | 314 | 190 | 564 | 533 | 486 | 371 | Schwyz |
| 437 | 420 | 385 | 320 | 590 | 560 | 524 | 455 | 765 | 733 | 682 | 611 | Sarnen |
| 368 | 352 | 329 | 317 | 503 | 479 | 447 | 439 | 639 | 615 | 575 | 575 | Stans |
| 211 | 197 | 171 | 74 | 356 | 331 | 299 | 171 | 534 | 504 | 455 | 307 | Glaris |
| 176 | 142 | 125 | 63 | 290 | 227 | 201 | 121 | 422 | 341 | 309 | 201 | Zoug 2) |
| 523 | 495 | 442 | 58 | 786 | 750 | 703 | 90 | 1032 | 991 | 925 | 238 | Fribourg |
| 330 | 305 | 275 | 111 | 519 | 488 | 448 | 258 | 740 | 704 | 643 | 438 | Soleure |
| 262 | 245 | 192 | 160 | 429 | 401 | 366 | 340 | 605 | 578 | 531 | 513 | Bâle |
| 425 | 411 | 380 | 333 | 596 | 573 | 533 | 487 | 802 | 767 | 712 | 669 | Liestal |
| 371 | 291 | 251 | 95 | 597 | 472 | 422 | 251 | 863 | 698 | 622 | 447 | Schaffhouse 2) |
| 253 | 163 | 120 | 12 | 464 | 345 | 295 | 115 | 687 | 563 | 471 | 301 | Hërisau 2) |
| 372 | 355 | 322 | 223 | 548 | 515 | 471 | 355 | 724 | 691 | 636 | 526 | Appenzell |
| 274 | 174 | 130 | 18 | 502 | 361 | 311 | 102 | 767 | 595 | 517 | 299 | Saint-Gall 2) |
| 263 | 251 | 229 | 79 | 380 | 363 | 337 | 143 | 529 | 501 | 465 | 232 | Coire |
| 370 | 356 | 327 | 211 | 547 | 518 | 479 | 348 | 731 | 702 | 653 | 518 | Aarau |
| 314 | 276 | 242 | 91 | 528 | 490 | 440 | 251 | 776 | 728 | 653 | 477 | Frauenfeld |
| 181 | 20 | 20 | 20 | 389 | 251 | 195 | 20 | 604 | 444 | 375 | 20 | Bellinzona 2) |
| 430 | 296 | 239 | 163 | 760 | 562 | 514 | 430 | 1147 | 932 | 832 | 746 | Lausanne 2) |
| 526 | 501 | 476 | 301 | 703 | 672 | 633 | 437 | 915 | 880 | 822 | 596 | Sion |
| 403 | 382 | 339 | 255 | 630 | 581 | 532 | 435 | 890 | 845 | 775 | 670 | Neuchâtel |
| 235 | 223 | 190 | 41 | 390 | 346 | 321 | 92 | 602 | 539 | 500 | 172 | Genève |
| 551 | 429 | 374 | 215 | 780 | 627 | 566 | 398 | 1040 | 872 | 795 | 658 | Delémont 2) |
| - | - | - | - | - | - | - | - | 33 | 30 | 26 | - | Impôt p. la déf. nat. |
| 30 000 fr | | | | 40 000 fr | | | | 50 000 fr | | | | |
| 2209 | 2113 | 1971 | 1834 | 3864 | 3716 | 3494 | 3420 | 5868 | 5651 | 5355 | 5355 | Zurich |
| 3145 | 2792 | 2655 | 2596 | 5241 | 4598 | 4369 | 4369 | 7423 | 6619 | 6435 | 6435 | Berne 2) |
| 3156 | 3033 | 2848 | 2642 | 5108 | 4944 | 4697 | 4594 | 7134 | 6908 | 6569 | 6569 | Lucerne |
| 2510 | 2307 | 2307 | 2307 | 3872 | 3639 | 3639 | 3639 | 5415 | 5166 | 5166 | 5166 | Altdorf |
| 2451 | 2351 | 2202 | 2118 | 4103 | 3951 | 3722 | 3722 | 5912 | 5722 | 5531 | 5531 | Schwyz |
| 2283 | 2191 | 2046 | 2046 | 3828 | 3677 | 3545 | 3545 | 5617 | 5429 | 5335 | 5335 | Sarnen |
| 2007 | 1929 | 1903 | 1903 | 3259 | 3141 | 3141 | 3141 | 4640 | 4522 | 4522 | 4522 | Stans |
| 2483 | 2368 | 2199 | 2018 | 4439 | 4264 | 4008 | 3904 | 6723 | 6493 | 6104 | 6104 | Glaris |
| 1880 | 1613 | 1499 | 1371 | 3190 | 2775 | 2597 | 2523 | 4600 | 4081 | 3858 | 3858 | Zoug 2) |
| 3494 | 3360 | 3163 | 2222 | 5700 | 5511 | 5232 | 4278 | 8110 | 7843 | 7450 | 6509 | Fribourg |
| 2911 | 2796 | 2623 | 2393 | 4834 | 4664 | 4409 | 4260 | 6951 | 6715 | 6363 | 6318 | Soleure |
| 2445 | 2339 | 2269 | 2269 | 4350 | 4170 | 4127 | 4127 | 6674 | 6417 | 6417 | 6417 | Bâle |
| 2822 | 2706 | 2592 | 2592 | 4701 | 4540 | 4461 | 4461 | 6763 | 6525 | 6487 | 6487 | Liestal |
| 3112 | 2691 | 2510 | 2510 | 5193 | 4561 | 4515 | 4515 | 7575 | 6697 | 6697 | 6697 | Schaffhouse 2) |
| 2391 | 2105 | 1995 | 1995 | 3816 | 3343 | 3317 | 3317 | 5499 | 4941 | 4941 | 4941 | Hërisau 2) |
| 2737 | 2638 | 2489 | 2440 | 4304 | 4172 | 4007 | 4007 | 5885 | 5707 | 5575 | 5575 | Appenzell |
| 2749 | 2405 | 2257 | 2225 | 4330 | 3846 | 3781 | 3781 | 6642 | 5843 | 5843 | 5843 | Saint-Gall 2) |
| 2213 | 2112 | 1973 | 1496 | 3967 | 3816 | 3594 | 3101 | 5973 | 5742 | 5413 | 4863 | Coire |
| 2587 | 2485 | 2333 | 2214 | 4484 | 4300 | 4037 | 3995 | 6672 | 6437 | 6161 | 6161 | Aarau |
| 2871 | 2769 | 2617 | 2498 | 4680 | 4522 | 4284 | 4245 | 6826 | 6575 | 6274 | 6274 | Frauenfeld |
| 2931 | 2478 | 2294 | 2007 | 5166 | 4484 | 4195 | 4101 | 7545 | 6658 | 6430 | 6430 | Bellinzona 2) |
| 3591 | 3164 | 3042 | 3042 | 5652 | 5017 | 4928 | 4928 | 7899 | 7062 | 7015 | 7015 | Lausanne 2) |
| 3065 | 2945 | 2769 | 2488 | 5136 | 4951 | 4680 | 4454 | 7493 | 7237 | 6854 | 6729 | Sion |
| 3267 | 3144 | 3001 | 2880 | 5364 | 5183 | 5069 | 4887 | 7567 | 7323 | 7250 | 7007 | Neuchâtel |
| 3354 | 3212 | 3004 | 2209 | 5583 | 5395 | 5108 | 4328 | 7874 | 7625 | 7251 | 6533 | Genève |
| 3574 | 3152 | 2985 | 2985 | 5847 | 5162 | 5016 | 5016 | 8169 | 7313 | 7215 | 7215 | Delémont 2) |
| 202 | 184 | 158 | 144 | 492 | 467 | 429 | 429 | 975 | 909 | 843 | 843 | Impôt p. la déf. nat. |

1) Sans tenir compte des modifications du revenu causées par le renchérissement (voir page 10 s. et remarque préliminaire, page 7).

2) Contribuable avec cotisations à une caisse de pension de 5 % du revenu brut et avec ... de primes pour assurances.



Erläuterungen zu den Seiten 28 bis 33.

Reinvermögen

Darstellung der Steuerbelastung durch die Vermögenssteuer allein.

Annahmen

Steuersubjekt Erwerbsfähiger Verheirateter ohne Kinder (Erwerbsunfähige gemessen in verschiedenen Kantonen Steuererleichterungen);

Steuerobjekt Reinvermögen;

Berücksichtigter Abzug:
Abzug für steuerfreies Vermögen.

Nicht berücksichtigt sind die in einzelnen Kantonen, (Schwyz, Nidwalden, Appenzell A.Rh., Appenzell I.Rh., Waadt und Neuenburg) geltenden Sonderbestimmungen für Aktien, Stammeinlagen und Anteilscheine an Gesellschaften mit Sitz im Kanton, diese "innerkantonalen" Wertschriften und ihr Ertrag werden in den erwähnten Kantonen bei der Besteuerung der natürlichen Personen ganz oder teilweise von der Vermögens- und der Einkommenssteuer ausgenommen.

Bewertungsverschiedenheiten sind nicht berücksichtigt.

Beginn der Steuer vom Vermögen beim Erwerbsfähigen¹⁾

Die Tabelle enthält die Reinvermögen, bei denen die Steuer vom Vermögen einsetzt
Steuerfreier Hausrat und dgl. sind nicht berücksichtigt

Annahmen wie oben

Explications concernant les pages 28 à 33:

fortune nette

Présentation de la charge fiscale résultant uniquement de l'impôt sur la fortune.

Hypothèses:

Sujet fiscal: personne mariée, sans enfants, capable de travailler (dans certains cantons, les personnes incapables de travailler jouissent d'allégements fiscaux),

Objet fiscal fortune nette;

Déduction considérée:
déduction pour fortune exonérée d'impôt.

On n'a pas considéré les prescriptions particulières en vigueur, pour certains cantons (Schwyz, Unterwald-le-Bas, Appenzell Rh.-Ext., Appenzell Rh.-Int., Vaud et Neuchâtel), concernant les actions, certificats de parts ou parts sociales de sociétés ayant leur siège dans le canton, pour ces titres "cantonaux" ainsi que pour leur rendement, les personnes physiques sont, dans ces cantons, exonérées totalement ou partiellement de l'impôt sur la fortune et de l'impôt sur le revenu.

On n'a pas tenu compte des divergences dans les estimations.

Montants où, pour le contribuable capable de travailler, commence la perception de l'impôt sur la fortune¹⁾

Le tableau comprend les fortunes nettes où commence la perception de l'impôt sur la fortune. Le mobilier de ménage exonéré, de même que d'autres exonérations analogues, ne sont pas prises en considération.

Hypothèses: comme ci-dessus

| Kantonshauptorte Chefs-lieux des cantons | Lediger Célibataire | Verheirateter / Marié | | |
|---|------------------------|-----------------------------|---------------------------------|---------------------------------|
| | | ohne Kinder sans enfants | mit 2 Kindern avec 2 enfants | mit 4 Kindern avec 4 enfants |
| Zürich | 51 000 | 101 000 | 101 000 | 101 000 |
| Bern | 50 000 | 50 000 | 70 000 | 90 000 |
| Luzern | 11 000 | 21 000 | 21 000 | 21 000 |
| Altdorf | 11 000 | 21 000 | 25 000 | 29 000 |
| Schwyz | 26 000 | 51 000 | 55 000 | 59 000 |
| Sarnen | 21 000 | 21 000 | 21 000 | 21 000 |
| Stans | 7 000 | 11 000 | 15 000 | 19 000 |
| Glarus | 11 000 | 11 000 | 17 000 | 23 000 |
| Zug | 11 000 | 21 000 | 21 000 | 21 000 |
| Fribourg | 15 000 | 25 000 | 25 000 | 25 000 |
| Solothurn | 54 500 | 54 500 | 86 900 | 119 300 |
| Basel | 51 000 | 101 000 | 101 000 | 101 000 |
| Liestal | 60 000 | 110 000 | 110 000 | 110 000 |
| Schaffhausen | 51 000 | 51 000 | 51 000 | 51 000 |
| Hersau | 31 000 | 31 000 | 31 000 | 31 000 |
| Appenzell | 16 000 | 31 000 | 41 000 | 51 000 |
| St. Gallen | 21 000 | 21 000 | 31 000 | 41 000 |
| Chur | 14 100 | 14 100 | 14 100 | 14 100 |
| Aarau | 51 000 | 81 000 | 91 000 | 101 000 |
| Frauenfeld | 26 700 | 26 700 | 26 700 | 26 700 |
| Bellinzona | 40 000 | 50 000 | 60 000 | 70 000 |
| Lausanne | 20 000 | 20 000 | 20 000 | 20 000 |
| Sion | 21 000 | 41 000 | 41 000 | 41 000 |
| Neuchâtel | 16 000 | 31 000 | 31 000 | 31 000 |
| Genève | 50 001 | 100 001 | 150 001 | 200 001 |
| Delémont | 30 000 | 30 000 | 40 000 | 50 000 |

1) Für Witwen und Erwerbsunfähige setzt die Steuerpflicht in verschiedenen Kantonen erst bei höherem Vermögen ein.
Dans certains cantons, pour les veuves et les personnes incapables de travailler, l'assujettissement à l'impôt ne débute qu'à partir d'une fortune plus élevée.

Reinvermögen

Erwerbsfähiger Verheirateter ohne Kinder

| Kantons hauptorte | Steuerhoheit Souveränität fiscale | Reinvermögen in Franken | | | | | | | | | | |
|----------------------|---|--|--------|--------|--------|--------|--------|--------|--------|--------|---------|---|
| | | 10 000 | 20 000 | 30 000 | 40 000 | 50 000 | 60 000 | 70 000 | 80 000 | 90 000 | 100 000 | |
| Zürich | Kanton Gemeinde Evang. Kirche . . | Vermögenssteuer in Franken ¹⁾ | | | | | | | | | | |
| | | - | - | - | - | - | - | - | - | - | - | - |
| | | - | - | - | - | - | - | - | - | - | - | - |
| | | - | - | - | - | - | - | - | - | - | - | - |
| | Total | - | - | - | - | - | - | - | - | - | - | |
| Bern | Kanton Gemeinde Evang. Kirche . . | - | - | - | - | 52.90 | 71.30 | 89.70 | 108.10 | 126.50 | 144.90 | |
| | | - | - | - | - | 52.90 | 71.30 | 89.70 | 108.10 | 126.50 | 144.90 | |
| | | - | - | - | - | 4.25 | 5.70 | 7.20 | 8.65 | 10.10 | 11.60 | |
| | | - | - | - | - | 110.05 | 148.30 | 186.60 | 224.85 | 263.10 | 301.40 | |
| | Total | - | - | - | - | 110.05 | 148.30 | 186.60 | 224.85 | 263.10 | 301.40 | |
| Luzern | Kanton Gemeinde Kath. Kirche . . | - | - | 25.90 | 51.80 | 77.70 | 103.60 | 129.50 | 155.40 | 181.30 | 207.20 | |
| | | - | - | 28.- | 56.- | 84.- | 112.- | 140.- | 168.- | 196.- | 224.- | |
| | | - | - | 3.65 | 7.30 | 10.90 | 14.55 | 18.20 | 21.85 | 25.50 | 29.10 | |
| | | - | - | 57.55 | 115.10 | 172.60 | 230.15 | 287.70 | 345.25 | 402.80 | 460.30 | |
| | Total | - | - | 57.55 | 115.10 | 172.60 | 230.15 | 287.70 | 345.25 | 402.80 | 460.30 | |
| Altdorf | Kanton Gemeinde Kath. Kirche . . | - | - | 10.50 | 21.- | 31.50 | 42.- | 52.50 | 63.- | 73.50 | 84.- | |
| | | - | - | 33.- | 66.- | 99.- | 132.- | 165.- | 198.- | 231.- | 264.- | |
| | | - | - | 4.85 | 9.75 | 14.60 | 19.50 | 24.35 | 29.20 | 34.10 | 38.95 | |
| | | - | - | 48.35 | 96.75 | 145.10 | 193.50 | 241.85 | 290.20 | 338.60 | 386.95 | |
| | Total | - | - | 48.35 | 96.75 | 145.10 | 193.50 | 241.85 | 290.20 | 338.60 | 386.95 | |
| Schwyz | Kanton Gemeinde Kath. Kirche . . | - | - | - | - | - | 18.- | 36.- | 54.- | 72.- | 90.- | |
| | | - | - | - | - | - | 27.50 | 55.- | 82.50 | 110.- | 137.50 | |
| | | - | - | - | - | - | 2.10 | 4.20 | 6.30 | 8.40 | 10.50 | |
| | | - | - | - | - | - | 47.60 | 95.20 | 142.80 | 190.40 | 238.- | |
| | Total | - | - | - | - | - | 47.60 | 95.20 | 142.80 | 190.40 | 238.- | |
| Sarnen | Kanton Gemeinde Kath. Kirche . . | - | - | 11.50 | 23.- | 34.50 | 46.- | 57.50 | 69.- | 80.50 | 92.- | |
| | | - | - | 24.25 | 48.50 | 72.75 | 97.- | 121.25 | 145.50 | 169.75 | 194.- | |
| | | - | - | 3.50 | 7.- | 10.50 | 14.- | 17.50 | 21.- | 24.50 | 28.- | |
| | | - | - | 39.25 | 78.50 | 117.75 | 157.- | 196.25 | 235.50 | 274.75 | 314.- | |
| | Total | - | - | 39.25 | 78.50 | 117.75 | 157.- | 196.25 | 235.50 | 274.75 | 314.- | |
| Stans | Kanton Gemeinde Kath. Kirche . . | - | 8.- | 16.- | 24.- | 32.- | 40.- | 48.- | 56.- | 64.- | 72.- | |
| | | - | 12.- | 24.- | 36.- | 48.- | 60.- | 72.- | 84.- | 96.- | 108.- | |
| | | - | 2.- | 4.- | 6.- | 8.- | 10.- | 12.- | 14.- | 16.- | 18.- | |
| | | - | 22.- | 44.- | 66.- | 88.- | 110.- | 132.- | 154.- | 176.- | 198.- | |
| | Total | - | 22.- | 44.- | 66.- | 88.- | 110.- | 132.- | 154.- | 176.- | 198.- | |
| Glarus | Kanton Gemeinde Evang. Kirche . . | - | 43.20 | 89.10 | 135.- | 183.60 | 232.20 | 280.80 | 329.40 | 378.00 | 426.60 | |
| | | - | 4.40 | 9.10 | 13.75 | 18.70 | 23.65 | 28.60 | 33.55 | 38.50 | 43.45 | |
| | | - | 2.80 | 5.80 | 8.75 | 11.90 | 15.05 | 18.20 | 21.35 | 24.50 | 27.65 | |
| | | - | 50.40 | 104.- | 157.50 | 214.20 | 270.90 | 327.60 | 387.50 | 447.30 | 507.20 | |
| | Total | - | 50.40 | 104.- | 157.50 | 214.20 | 270.90 | 327.60 | 387.50 | 447.30 | 507.20 | |
| Zug | Kanton Gemeinde Kath. Kirche . . | - | - | 10.- | 20.- | 30.- | 40.- | 50.- | 60.- | 70.- | 80.- | |
| | | - | - | 10.- | 20.- | 30.- | 40.- | 50.- | 60.- | 70.- | 80.- | |
| | | - | - | 1.20 | 2.40 | 3.60 | 4.80 | 6.- | 8.40 | 10.80 | 13.20 | |
| | | - | - | 21.20 | 42.40 | 63.60 | 84.80 | 106.- | 148.40 | 190.80 | 233.20 | |
| | Total | - | - | 21.20 | 42.40 | 63.60 | 84.80 | 106.- | 148.40 | 190.80 | 233.20 | |
| Freiburg | Canton Commune Paroisse cath. . | - | - | 37.50 | 60.- | 75.- | 105.- | 122.50 | 160.- | 180.- | 200.- | |
| | | - | - | 31.90 | 51.- | 63.75 | 89.25 | 104.15 | 136.- | 153.- | 170.- | |
| | | - | - | 7.90 | 12.60 | 15.75 | 22.05 | 25.75 | 33.60 | 37.80 | 42.- | |
| | | - | - | 77.30 | 123.60 | 154.50 | 216.30 | 252.40 | 329.60 | 370.80 | 412.- | |
| | Total | - | - | 77.30 | 123.60 | 154.50 | 216.30 | 252.40 | 329.60 | 370.80 | 412.- | |

1) Promillezahlen siehe Seiten 42 und 43.

Fortune nette

Personne mariée, capable de travailler, sans enfants

| Fortune nette en francs | | | | | | | | | | | Chefs-lieux des cantons |
|---|---------------------------|----------------------------|----------------------------|-----------------------------|-----------------------------|------------------------------|------------------------------|------------------------------|--------------------------------|------------------------------------|----------------------------|
| 150 000 | 200 000 | 250 000 | 300 000 | 400 000 | 500 000 | 600 000 | 800 000 | 1 000 000 | 2 000 000 | 5 000 000 | |
| Impôt sur la fortune, en francs ¹⁾ | | | | | | | | | | | |
| 60.- 66.50 5.50 | 120.- 133.- 11.- | 180.- 199.50 16.50 | 240.- 266.- 22.- | 420.- 465.50 38.50 | 660.- 731.50 60.50 | 900.- 997.50 82.50 | 1380.- 1529.50 126.50 | 1920.- 2128.- 176.- | 5 520.- 6 118.- 506.- | 16 320.- 18 088.- 1 496.- | Zurich |
| 132.- | 264.- | 396.- | 528.- | 924.- | 1452.- | 1980.- | 3036.- | 4224.- | 12 144.- | 35 904.- | |
| 236.90 236.90 18.95 | 328.90 328.90 26.30 | 439.30 439.30 35.15 | 554.30 554.30 44.35 | 784.30 784.30 62.75 | 1066.05 1066.05 85.30 | 1353.55 1353.55 108.30 | 1949.25 1949.25 155.95 | 2570.25 2570.25 205.60 | 6 130.65 6 130.65 490.45 | 16 825.65 16 825.65 1 346.05 | Berne |
| 492.75 | 684.10 | 913.75 | 1152.95 | 1631.35 | 2217.40 | 2815.40 | 4054.45 | 5346.10 | 12 751.75 | 34 997.35 | |
| 336.70 364.- 47.30 | 466.20 504.- 65.50 | 601.25 650.- 84.50 | 740.- 800.- 104.- | 1017.50 1100.- 143.- | 1309.80 1416.- 184.10 | 1605.80 1736.- 225.70 | 2231.10 2412.- 313.55 | 2893.40 3128.- 406.65 | 5 860.80 6 336.- 823.70 | 14 740.80 15 936.- 2 071.70 | Lucerne |
| 748.- | 1035.70 | 1335.75 | 1644.- | 2260.50 | 2909.90 | 3567.50 | 4956.65 | 6428.05 | 13 020.50 | 32 748.50 | |
| 168.- 429.- 63.30 | 273.- 594.- 87.65 | 409.50 759.- 112.- | 567.- 924.- 136.35 | 966.- 1254.- 185.05 | 1470.- 1584.- 233.75 | 1995.- 1914.- 282.45 | 3045.- 2574.- 379.85 | 4095.- 3234.- 477.25 | 8 316.- 6 534.- 964.25 | 20 916.- 16 434.- 2 425.25 | Altdorf |
| 660.30 | 954.65 | 1280.50 | 1627.35 | 2405.05 | 3287.75 | 4191.45 | 5998.85 | 7806.25 | 15 814.25 | 39 775.25 | |
| 180.- 275.- 21.- | 270.- 412.50 31.50 | 360.- 550.- 42.- | 450.- 687.50 52.50 | 630.- 962.50 73.50 | 810.- 1237.50 94.50 | 990.- 1512.50 115.50 | 1350.- 2062.50 157.50 | 1710.- 2612.50 199.50 | 3 510.- 5 362.50 409.50 | 8 910.- 13 612.50 1 039.50 | Schwyz |
| 476.- | 714.- | 952.- | 1190.- | 1666.- | 2142.- | 2618.- | 3570.- | 4522.- | 9 282.- | 23 562.- | |
| 149.50 315.25 45.50 | 207.- 436.50 63.- | 264.50 557.75 80.50 | 322.- 679.- 98.- | 437.- 921.50 133.- | 552.- 1164.- 168.- | 667.- 1406.50 203.- | 897.- 1891.50 273.- | 1127.- 2376.50 343.- | 2 277.- 4 801.50 693.- | 5 727.- 12 076.50 1 743.- | Sarnen |
| 510.25 | 706.50 | 902.75 | 1099.- | 1491.50 | 1884.- | 2276.50 | 3061.50 | 3846.50 | 7 771.50 | 19 546.50 | |
| 112.- 168.- 28.- | 152.- 228.- 38.- | 192.- 288.- 48.- | 232.- 348.- 58.- | 312.- 468.- 78.- | 392.- 588.- 98.- | 472.- 708.- 118.- | 632.- 948.- 158.- | 792.- 1188.- 198.- | 1 592.- 2 388.- 398.- | 3 992.- 5 988.- 998.- | Stans |
| 308.- | 418.- | 528.- | 638.- | 858.- | 1078.- | 1298.- | 1738.- | 2178.- | 4 378.- | 10 978.- | |
| 702.- 71.50 45.50 | 972.- 99.- 63.- | 1252.80 127.60 81.20 | 1536.30 156.50 99.60 | 2103.30 214.25 136.35 | 2646.- 269.50 171.50 | 3186.- 324.50 206.50 | 4266.- 434.50 276.50 | 5346.- 544.50 346.50 | 10 746.- 1 094.50 696.50 | 26 946.- 2 744.50 1 746.50 | Glaris |
| 819.- | 1134.- | 1461.60 | 1792.40 | 2453.90 | 3087.- | 3717.- | 4977.- | 6237.- | 12 537.- | 31 437.- | |
| 210.- 210.- 25.20 | 310.- 310.- 37.20 | 410.- 410.- 49.20 | 510.- 510.- 61.20 | 710.- 710.- 85.20 | 910.- 910.- 109.20 | 1150.- 1150.- 138.- | 1650.- 1650.- 198.- | 2150.- 2150.- 258.- | 4 650.- 4 650.- 558.- | 12 150.- 12 150.- 1 458.- | Zoug |
| 445.20 | 657.20 | 869.20 | 1081.20 | 1505.20 | 1929.20 | 2438.- | 3498.- | 4558.- | 9 858.- | 25 758.- | |
| 337.50 286.90 70.90 | 500.- 425.- 105.- | 650.- 552.50 136.50 | 780.- 663.- 163.80 | 1080.- 918.- 226.80 | 1400.- 1190.- 294.- | 1800.- 1530.- 378.- | 2560.- 2176.- 537.60 | 3400.- 2890.- 714.- | 7 000.- 5 950.- 1 470.- | 17 500.- 14 875.- 3 675.- | Fribourg |
| 695.30 | 1030.- | 1339.- | 1606.80 | 2224.80 | 2884.- | 3708.- | 5273.60 | 7004.- | 14 420.- | 36 050.- | |

1) Charge en pour-mille, voir pages 42 et 43.

Reinvermögen

Erwerbsfähiger Verheirateter ohne Kinder

Fortsetzung

| Kantons hauptorte | Steuerhoheit Souveraineté fiscale | Reinvermögen in Franken | | | | | | | | | |
|----------------------|--|--|--------|--------|--------|--------|--------|--------|--------|--------|---------|
| | | 10 000 | 20 000 | 30 000 | 40 000 | 50 000 | 60 000 | 70 000 | 80 000 | 90 000 | 100 000 |
| Solothurn | Kanton Gemeinde Kath. Kirche Total | Vermögenssteuer in Franken ¹⁾ | | | | | | | | | |
| | | - | - | - | - | - | 9.- | 24.- | 41.75 | 57.80 | 73.85 |
| | | - | - | - | - | - | 13.85 | 36.95 | 60.05 | 83.15 | 106.25 |
| | | - | - | - | - | - | 1.90 | 5.05 | 8.20 | 11.35 | 14.50 |
| Basel | Kanton Evang. Kirche Total | - | - | - | - | - | - | - | - | - | |
| | | - | - | - | - | - | - | - | - | - | |
| | | - | - | - | - | - | - | - | - | - | |
| Liestal | Kanton Gemeinde Evang. Kirche Total | - | - | - | - | - | - | - | - | - | |
| | | - | - | - | - | - | - | - | - | - | |
| | | - | - | - | - | - | - | - | - | - | |
| | | - | - | - | - | - | - | - | - | - | |
| Schaffhausen | Kanton Gemeinde Evang. Kirche Total | - | - | - | - | - | 12.30 | 24.60 | 36.90 | 49.20 | 61.50 |
| | | - | - | - | - | - | 11.50 | 23.- | 34.50 | 46.- | 57.50 |
| | | - | - | - | - | - | 1.30 | 2.60 | 3.90 | 5.20 | 6.50 |
| | | - | - | - | - | - | 25.10 | 50.20 | 75.30 | 100.40 | 125.50 |
| Herisau | Kanton Gemeinde Evang. Kirche Total | - | - | - | 15.75 | 31.50 | 47.25 | 63.- | 78.75 | 94.50 | 110.25 |
| | | - | - | - | 22.50 | 45.- | 67.50 | 90.- | 112.50 | 135.- | 157.50 |
| | | - | - | - | 2.50 | 5.- | 7.50 | 10.- | 12.50 | 15.- | 17.50 |
| | | - | - | - | 40.75 | 81.50 | 122.25 | 163.- | 203.75 | 244.50 | 285.25 |
| Appenzell | Kanton Gemeinde Kath. Kirche Total | - | - | - | 20.25 | 40.50 | 60.75 | 81.- | 101.25 | 121.50 | 141.75 |
| | | - | - | - | 18.75 | 37.50 | 56.25 | 75.- | 93.75 | 112.50 | 131.25 |
| | | - | - | - | 2.25 | 4.50 | 6.75 | 9.- | 11.25 | 13.50 | 15.75 |
| | | - | - | - | 41.25 | 82.50 | 123.75 | 165.- | 206.25 | 247.50 | 288.75 |
| St. Gallen | Kanton Gemeinde Kath. Kirche Total | - | - | 16.95 | 33.90 | 50.85 | 67.80 | 84.75 | 101.70 | 118.65 | 135.60 |
| | | - | - | 25.50 | 51.- | 76.50 | 102.- | 127.50 | 153.- | 178.50 | 204.- |
| | | - | - | 4.35 | 8.70 | 13.05 | 17.40 | 21.75 | 26.10 | 30.45 | 34.80 |
| | | - | - | 46.80 | 93.60 | 140.40 | 187.20 | 234.- | 280.80 | 327.60 | 374.40 |
| Chur | Kanton Gemeinde Kath. Kirche Total | - | 22.- | 33.- | 45.- | 58.- | 72.- | 86.- | 100.- | 115.- | 131.- |
| | | - | 20.- | 30.- | 41.- | 53.- | 65.- | 78.- | 91.- | 105.- | 119.- |
| | | - | 2.40 | 3.65 | 4.95 | 6.40 | 7.90 | 9.45 | 11.- | 12.65 | 14.40 |
| | | - | 44.40 | 66.65 | 90.95 | 117.40 | 144.90 | 173.45 | 202.- | 232.65 | 264.40 |
| Aarau | Kanton Gemeinde Evang. Kirche Total | - | - | - | - | - | - | - | - | 18.90 | 37.75 |
| | | - | - | - | - | - | - | - | - | 17.60 | 35.20 |
| | | - | - | - | - | - | - | - | - | 2.25 | 4.50 |
| | | - | - | - | - | - | - | - | - | 38.75 | 77.45 |
| Frauenfeld | Kanton Gemeinde Evang. Kirche Total | - | - | 21.- | 42.- | 63.- | 84.- | 105.- | 126.- | 147.- | 168.- |
| | | - | - | 23.85 | 47.70 | 71.55 | 95.40 | 119.25 | 143.10 | 166.95 | 190.80 |
| | | - | - | 2.25 | 4.50 | 6.75 | 9.- | 11.25 | 13.50 | 15.75 | 18.- |
| | | - | - | 47.10 | 94.20 | 141.30 | 188.40 | 235.50 | 282.60 | 329.70 | 376.80 |

1) Promillezahlen siehe Seiten 42 und 43.

Fortune nette

Personne mariée, capable de travailler, sans enfants

Suite

| Fortune nette en francs | | | | | | | | | | | Chefs-lieux des cantons |
|---|---------------------------|---------------------------|----------------------------|----------------------------|------------------------------|------------------------------|------------------------------|------------------------------|---------------------------------|------------------------------------|----------------------------|
| 150 000 | 200 000 | 250 000 | 300 000 | 400 000 | 500 000 | 600 000 | 800 000 | 1 000 000 | 2 000 000 | 5 000 000 | |
| Impôt sur la fortune, en francs ¹⁾ | | | | | | | | | | | |
| 178.70 255.55 35.05 | 285.70 407.80 56.05 | 417.30 598.70 81.90 | 551.05 792.95 108.15 | 869.90 1252.- 170.75 | 1190.90 1714.- 233.75 | 1511.90 2176.- 296.75 | 2153.90 3100.- 422.75 | 2795.90 4024.- 548.75 | 6 005.90 8 644.- 1 178.75 | 15 635.90 22 504.- 3 068.75 | Soleure |
| 469.30 | 749.55 | 1097.90 | 1452.15 | 2292.65 | 3138.65 | 3984.65 | 5676.65 | 7368.65 | 15 828.65 | 41 208.65 | |
| 510.- - | 760.- - | 1050.- - | 1380.- - | 2160.- - | 3100.- - | 3900.- - | 5680.- - | 7700.- - | 17 400.- - | 45 000.- - | Bâle |
| 510.- | 760.- | 1050.- | 1380.- | 2160.- | 3100.- | 3900.- | 5680.- | 7700.- | 17 400.- | 45 000.- | |
| 67.50 46.55 20.- | 160.- 110.25 40.- | 277.50 191.20 60.- | 420.- 289.40 80.- | 780.- 537.40 120.- | 1240.- 854.35 160.- | 1800.- 1240.20 200.- | 2800.- 1929.20 280.- | 3960.- 2728.45 360.- | 8 740.- 6 021.85 760.- | 22 540.- 15 530.05 1 960.- | Liestal |
| 134.05 | 310.25 | 528.70 | 789.40 | 1437.40 | 2254.35 | 3240.20 | 5009.20 | 7048.45 | 15 521.85 | 40 030.05 | |
| 123.- 115.- 13.- | 215.25 201.25 22.75 | 307.50 287.50 32.50 | 430.50 402.50 45.50 | 707.25 661.25 74.75 | 1045.50 977.50 110.50 | 1414.50 1322.50 149.50 | 2244.75 2098.75 237.25 | 3198.- 2990.- 338.- | 6 715.80 6 279.- 709.80 | 17 047.80 15 939.- 1 801.80 | Schaffhouse |
| 251.- | 439.25 | 627.50 | 878.50 | 1443.25 | 2133.50 | 2886.50 | 4580.75 | 6526.- | 13 704.60 | 34 788.60 | |
| 189.- 270.- 30.- | 267.75 382.50 42.50 | 346.50 495.- 55.- | 467.80 668.25 74.25 | 641.05 915.75 101.75 | 814.30 1163.25 129.25 | 1041.40 1487.70 165.30 | 1455.30 2079.- 231.- | 1833.30 2619.- 291.- | 3 723.30 5 319.- 591.- | 9 393.30 13 419.- 1 491.- | Hérisau |
| 489.- | 692.75 | 896.50 | 1210.30 | 1658.55 | 2106.80 | 2694.40 | 3765.30 | 4743.30 | 9 633.30 | 24 303.30 | |
| 256.50 237.50 28.50 | 391.50 362.50 43.50 | 526.50 487.50 58.50 | 661.50 612.50 73.50 | 931.50 862.50 103.50 | 1201.50 1112.50 133.50 | 1471.50 1362.50 163.50 | 2011.50 1862.50 223.50 | 2551.50 2362.50 283.50 | 5 251.50 4 862.50 583.50 | 13 351.50 12 362.50 1 483.50 | Appenzell |
| 522.50 | 797.50 | 1072.50 | 1347.50 | 1897.50 | 2447.50 | 2997.50 | 4097.50 | 5197.50 | 10 697.50 | 27 197.50 | |
| 237.30 357.- 60.90 | 350.30 527.- 89.90 | 463.30 697.- 118.90 | 576.30 867.- 147.90 | 802.30 1207.- 205.90 | 1028.30 1547.- 263.90 | 1254.30 1887.- 321.90 | 1706.30 2567.- 437.90 | 2158.30 3247.- 553.90 | 4 474.80 6 732.- 1 148.40 | 11 254.80 16 932.- 2 888.40 | Saint-Gall |
| 655.20 | 967.20 | 1279.20 | 1591.20 | 2215.20 | 2839.20 | 3463.20 | 4711.20 | 5959.20 | 12 355.20 | 31 075.20 | |
| 217.- 197.- 23.85 | 316.- 288.- 34.75 | 430.- 391.- 47.30 | 557.- 506.- 61.25 | 853.- 775.- 93.85 | 1176.- 1069.- 129.35 | 1603.- 1403.- 169.75 | 2649.- 2190.- 265.- | 3952.- 3138.- 379.70 | 9 204.- 7 276.- 880.45 | 27 396.- 20 815.- 2 518.55 | Coire |
| 437.85 | 638.75 | 868.30 | 1124.25 | 1721.85 | 2374.35 | 3175.75 | 5104.- | 7469.70 | 17 360.45 | 50 729.55 | |
| 132.15 123.20 15.70 | 240.70 224.40 28.55 | 361.10 336.60 42.85 | 493.25 459.80 58.50 | 755.20 704.- 89.60 | 1040.75 970.20 123.50 | 1349.90 1258.40 160.15 | 2039.05 1900.80 241.90 | 2822.55 2631.20 334.90 | 6 796.80 6 336.- 806.40 | 17 416.80 16 236.- 2 066.40 | Aarau |
| 271.05 | 493.65 | 740.55 | 1011.55 | 1548.80 | 2134.45 | 2768.45 | 4181.75 | 5788.65 | 13 939.20 | 35 719.20 | |
| 273.- 310.05 29.25 | 378.- 429.30 40.50 | 483.- 548.55 51.75 | 588.- 667.80 63.- | 798.- 906.30 85.50 | 1008.- 1144.80 108.- | 1274.- 1446.90 136.50 | 1834.- 2082.90 196.50 | 2394.- 2718.90 256.50 | 5 530.- 6 280.50 592.50 | 13 944.- 15 836.40 1 494.- | Frauenfeld |
| 612.30 | 847.80 | 1083.30 | 1318.80 | 1789.80 | 2260.80 | 2857.40 | 4113.40 | 5369.40 | 12 403.- | 31 274.40 | |

1) Charge en pour-mille, voir pages 42 et 43.

Reinvermögen

Erwerbsfähiger Verheirateter ohne Kinder

Schluss

| Kantons- hauptorte | Steuerhoheit Souverainete fiscale | Reinvermögen in Franken | | | | | | | | | |
|-----------------------|--|--|--------|--------|--------|--------|--------|--------|--------|--------|---------|
| | | 10 000 | 20 000 | 30 000 | 40 000 | 50 000 | 60 000 | 70 000 | 80 000 | 90 000 | 100 000 |
| Bellinzona | Canton Commune Total | Vermögenssteuer in Franken ¹⁾ | | | | | | | | | |
| | | - | - | - | - | 10.- | 20.- | 30.- | 40.- | 55.- | 70.- |
| | | - | - | - | - | 9.50 | 19.- | 28.50 | 38.- | 52.25 | 66.50 |
| Lausanne | Canton Commune Total | - | 6.45 | 19.35 | 32.25 | 45.15 | 67.75 | 90.30 | 112.90 | 135.45 | 158.05 |
| | | - | 5.50 | 16.50 | 27.50 | 38.50 | 57.75 | 77.- | 96.25 | 115.50 | 134.75 |
| | | - | 11.95 | 35.85 | 59.75 | 83.65 | 125.50 | 167.30 | 209.15 | 250.95 | 292.80 |
| Sitten | Canton Commune Paroisse cath. . . Total | 5.- | 5.- | 5.- | 5.- | 10.- | 24.- | 39.- | 60.- | 75.- | 102.- |
| | | - | - | - | - | 12.- | 28.80 | 46.80 | 72.- | 90.- | 122.40 |
| | | - | - | - | - | -35 | -85 | 1.40 | 2.15 | 2.70 | 3.65 |
| Neuenburg | Canton Commune Total | 5.- | 5.- | 5.- | 10.- | 20.- | 33.60 | 44.80 | 56.- | 67.20 | 78.40 |
| | | 5.- | 5.- | 5.- | 20.- | 40.- | 60.- | 80.- | 100.- | 120.- | 140.- |
| | | 10.- | 10.- | 10.- | 30.- | 60.- | 93.60 | 124.80 | 156.- | 187.20 | 218.40 |
| Genf | Canton Commune Total | - | - | - | - | - | - | - | - | - | - |
| | | - | - | - | - | - | - | - | - | - | - |
| | | - | - | - | - | - | - | - | - | - | - |
| Delsberg | Canton Commune Paroisse cath. . . Total | - | - | 24.- | 36.- | 55.20 | 74.40 | 93.60 | 112.80 | 132.- | 151.20 |
| | | - | - | 25.- | 37.50 | 57.50 | 77.50 | 97.50 | 117.50 | 137.50 | 157.50 |
| | | - | - | - | 2.90 | 4.40 | 5.95 | 7.50 | 9.- | 10.55 | 12.10 |
| | Total | - | - | 49.- | 76.40 | 117.10 | 157.85 | 198.60 | 239.30 | 280.05 | 320.80 |


1) Promillezahlen siehe Seiten 42 und 43.

Fortune nette**Personne mariée, capable de travailler, sans enfants**

Fin

| Fortune nette en francs | | | | | | | | | | | Chefs-lieux des cantons |
|---|---------------------------|---------------------------|---------------------------|---------------------------|----------------------------|-----------------------------|-----------------------------|-----------------------------|--------------------------------|------------------------------------|----------------------------|
| 150 000 | 200 000 | 250 000 | 300 000 | 400 000 | 500 000 | 600 000 | 800 000 | 1 000 000 | 2 000 000 | 5 000 000 | |
| Impôt sur la fortune, en francs ¹⁾ | | | | | | | | | | | Bellinzona |
| 160.- 152.- | 260.- 247.- | 375.- 356.25 | 500.- 475.- | 750.- 712.50 | 1000.- 950.- | 1290.- 1225.50 | 1890.- 1795.50 | 2490.- 2365.50 | 5 735.- 5 448.25 | 16 230.- 15 418.50 | |
| 312.- | 507.- | 731.25 | 975.- | 1462.50 | 1950.- | 2515.50 | 3685.50 | 4855.50 | 11 183.25 | 31 648.50 | |
| Impôt sur la fortune, en francs ¹⁾ | | | | | | | | | | | Lausanne |
| 319.30 272.25 | 480.55 409.75 | 690.15 588.50 | 899.80 767.25 | 1319.05 1124.75 | 1738.30 1482.25 | 2222.05 1894.75 | 3189.55 2719.75 | 4157.05 3544.75 | 8 994.55 7 669.75 | 23 507.05 20 044.75 | |
| 591.55 | 890.30 | 1278.65 | 1667.05 | 2443.80 | 3220.55 | 4116.80 | 5909.30 | 7701.80 | 16 664.30 | 43 551.80 | |
| Impôt sur la fortune, en francs ¹⁾ | | | | | | | | | | | Sion |
| 209.- 250.80 7.50 | 304.- 364.80 10.95 | 420.- 504.- 15.10 | 520.- 624.- 18.70 | 756.- 907.20 27.20 | 1012.- 1214.40 36.45 | 1265.60 1518.70 45.55 | 1808.80 2170.55 65.10 | 2400.- 2880.- 86.40 | 5 880.- 7 056.- 211.70 | 14 880.- 17 856.- 535.70 | |
| 467.30 | 679.75 | 939.10 | 1162.70 | 1690.40 | 2262.85 | 2829.85 | 4044.45 | 5366.40 | 13 147.70 | 33 271.70 | |
| Impôt sur la fortune, en francs ¹⁾ | | | | | | | | | | | Neuchâtel |
| 165.20 260.- | 295.20 410.- | 442.80 580.- | 637.50 780.- | 1100.- 1110.- | 1687.50 1410.- | 2137.50 1710.- | 2887.50 2310.- | 3637.50 2910.- | 7 387.50 5 910.- | 18 637.50 14 910.- | |
| 425.20 | 705.20 | 1022.80 | 1417.50 | 2210.- | 3097.50 | 3847.50 | 5197.50 | 6547.50 | 13 297.50 | 33 547.50 | |
| Impôt sur la fortune, en francs ¹⁾ | | | | | | | | | | | Genève |
| 129.05 41.55 | 258.15 83.15 | 429.70 136.55 | 601.25 190.- | 1020.65 320.65 | 1493.15 463.15 | 2005.- 617.50 | 3085.65 938.15 | 4263.75 1282.50 | 11 453.75 3 301.25 | 35 168.75 9 713.75 | |
| 170.60 | 341.30 | 566.25 | 791.25 | 1341.30 | 1956.30 | 2622.50 | 4023.80 | 5546.25 | 14 755.- | 44 882.50 | |
| Impôt sur la fortune, en francs ¹⁾ | | | | | | | | | | | Delémont |
| 247.20 257.50 19.80 | 343.20 357.50 27.45 | 458.40 477.50 36.65 | 578.40 602.50 46.25 | 818.40 852.50 65.45 | 1112.40 1158.75 89.- | 1412.40 1471.25 113.- | 2034.- 2118.75 162.70 | 2682.- 2793.75 214.55 | 5 397.20 6 663.75 511.80 | 17 557.20 18 288.75 1 404.60 | |
| 524.50 | 728.15 | 972.55 | 1227.15 | 1736.35 | 2360.15 | 2996.65 | 4315.45 | 5690.30 | 13 572.75 | 37 250.55 | |

1) Charge en pour-mille, voir pages 42 et 43.



Erläuterungen zu den Seiten 36 und 37
Bruttoeinkommen und Reinvermögen

Annahmen

| | |
|---------------|--|
| Steuersubjekt | Verheirateter ohne Kinder |
| 1 | Erwerbsfähiger mit nur Vermögensertrag, |
| 2 | Erwerbsfähiger mit Vermögensertrag und verschieden hohen Arbeitseinkommen, |
| Steuerobjekt | Reinvermögen, Vermögensertrag 4 % Arbeitseinkommen (mit Lohnausweis belegt), |

Berücksichtigte Abzüge

- 1 Erwerbsfähiger mit nur Vermögensertrag
- Personlicher Abzug,
Haushaltungs- oder Verheiratetenabzug,
Abzug für Sparheftzinsen (Kantone Zurich, Schwyz, Obwalden, Basel-Stadt, Aargau, Thurgau sowie Wehrsteuer),
- Abzug für steuerfreies Vermögen;
- 2 Erwerbsfähiger mit Vermögensertrag und Arbeitseinkommen
- Abzug von 5,0 % für AHV-, IV- und EO-Beiträge,
Abzug für Beiträge an die Arbeitslosenversicherung (0,15 % vom Brutto-Arbeitseinkommen, im Maximum 70 – Fr);
Abzug für Versicherungsprämien (Annahme 5 % vom Brutto-Arbeitseinkommen),
Abzug für Pflichtige mit Lohnausweis,
Pauschalabzug für Berufsauslagen (Abzug ohne Nachweis),
Personlicher Abzug,
Haushaltungs- oder Verheiratetenabzug,
Abzug für Sparheftzinsen (Kantone Zurich, Schwyz, Obwalden, Basel-Stadt, Aargau, Thurgau sowie Wehrsteuer),
- Abzug für steuerfreies Vermögen.

In den Kantonen Zurich, Obwalden, Basel-Stadt, Aargau und Thurgau sowie bei der Wehrsteuer wird der Abzug für Versicherungsprämien und Zinsen von Sparkapitalien kombiniert.

Nicht berücksichtigt sind die in einzelnen Kantonen (Schwyz, Nidwalden, Appenzell A Rh, Appenzell I Rh, Waadt und Neuenburg) geltenden Sonderbestimmungen für Aktien, Stammeinlagen und Anteilscheine an Gesellschaften mit Sitz im Kanton, diese "innerkantonalen" Wertschriften und ihr Ertrag werden in den erwähnten Kantonen bei der Besteuerung der natürlichen Personen ganz oder teilweise von der Vermögens- und der Einkommenssteuer ausgenommen

Erwerbsunfähige Personen geniessen in verschiedenen Kantonen Steuererleichterungen. Die Auswirkungen dieser Erleichterungen sind auf den Seiten 40 und 41 dargestellt

Explications concernant les pages 36 et 37
revenu brut et fortune nette

Hypothèses

| | |
|--------------|---|
| Sujet fiscal | personne mariée, sans enfants |
| 1 | Personne capable de travailler avec rendement de la fortune uniquement, |
| 2 | Personne capable de travailler avec rendement de la fortune et des produits de travail d'importance diverse, |
| Objet fiscal | fortune nette, rendement de la fortune de 4 %, produit du travail (justifié par certificat de salaire), |

Déductions considérées

- 1 Personne capable de travailler avec rendement de la fortune uniquement
- déduction personnelle,
déduction de ménage ou pour personne mariée,
déduction pour intérêts sur carnets d'épargne (cantons de Zurich, Schwyz, Unterwald-le-Haut, Bâle-Ville, Argovie, Thurgovie ainsi que pour l'impôt fédéral pour la défense nationale),
- déduction pour fortune exempte d'impôt;
- 2 Personne capable de travailler avec rendement de la fortune et produit du travail
- déduction de 5,0 % pour cotisations à l'AVS, l'AI et l'APG,
déduction pour cotisations à l'assurance-chômage (0,15 % du produit brut du travail, au maximum 70 – fr),
déduction pour primes d'assurances (hypothèse 5 % du produit brut du travail),
déduction pour contribuables avec certificat de salaire,
déduction à forfait pour dépenses professionnelles (déduction sans justification),
déduction personnelle,
déduction de ménage ou pour personne mariée,
déduction pour intérêts sur carnets d'épargne (cantons de Zurich, Schwyz, Unterwald-le-Haut, Bâle-Ville, Argovie, Thurgovie ainsi que pour l'impôt fédéral pour la défense nationale),
- déduction pour fortune exempte d'impôt.

Dans les cantons de Zurich, Unterwald-le-Haut, Bâle-Ville, Argovie et Thurgovie ainsi que pour l'impôt fédéral pour la défense nationale, la déduction pour primes d'assurances est combinée avec la déduction des intérêts des capitaux d'épargne

On n'a pas considéré les prescriptions particulières en vigueur, pour certains cantons (Schwyz, Unterwald-le-Bas, Appenzell Rh -Ext, Appenzell Rh -Int, Vaud et Neuchâtel), concernant les actions, certificats de parts ou parts sociales de sociétés ayant leur siège dans le canton, pour ces titres "cantonaux" ainsi que pour leur rendement. Les personnes physiques sont, dans ces cantons, exonérées totalement ou partiellement de l'impôt sur la fortune et de l'impôt sur le revenu.

Les personnes incapables de travailler jouissent, dans certains cantons, d'allègements fiscaux. Les effets de ces allègements sont exposés aux pages 40 et 41

Bruttoeinkommen¹⁾ und Reinvermögen

Verheirateter, unselbständig Erwerbender, ohne Kinder

| Kantonshauptorte Bund | Vermögen 20 000 Fr | | | | | | Vermögen 50 000 Fr | | | | | |
|---|---------------------------------|---------------------------------|--------|--------|--------|-----------|---------------------------------|---------------------------------|--------|--------|---------|--------|
| | 4% Ertrag | Gemischtes Einkommen in Franken | | | | | 4% Ertrag | Gemischtes Einkommen in Franken | | | | |
| | 800 | 10 000 | 20 000 | 30 000 | 40 000 | 50 000 | 2 000 | 10 000 | 20 000 | 30 000 | 40 000 | 50 000 |
| Kantons- und Gemeindesteuern bzw. Wehrsteuer in Franken | | | | | | | | | | | | |
| Zürich | 12 | 65 | 751 | 1860 | 3 420 | 5 355 | 12 | 12 | 688 | 1 847 | 3 439 | 5 377 |
| Bern 2) | - | 226 | 1225 | 2655 | 4 392 | 6 458 | 110 | 382 | 1 363 | 2 804 | 4 525 | 6 591 |
| Luzern | 20 | 197 | 1380 | 2868 | 4 718 | 6 592 | 193 | 406 | 1 565 | 3 061 | 4 911 | 6 787 |
| Altdorf | 11 | 210 | 1096 | 2321 | 3 639 | 5 166 | 156 | 378 | 1 241 | 2 466 | 3 801 | 5 328 |
| Schwyz | 29 | 71 | 897 | 2202 | 3 722 | 5 512 | 29 | 76 | 897 | 2 202 | 3 703 | 5 493 |
| Sarnen | 47 | 225 | 966 | 2065 | 3 545 | 5 335 | 165 | 342 | 1 095 | 2 218 | 3 682 | 5 471 |
| Stans | 44 | 264 | 920 | 1938 | 3 177 | 4 544 | 110 | 347 | 1 007 | 2 030 | 3 273 | 4 624 |
| Glarus | 70 | 133 | 909 | 2268 | 4 080 | 6 180 | 234 | 301 | 1 085 | 2 450 | 4 265 | 6 369 |
| Zug 2) | 40 | 76 | 583 | 1511 | 2 612 | 3 873 | 104 | 146 | 663 | 1 600 | 2 705 | 3 966 |
| Freiburg | - | 247 | 1467 | 3185 | 5 255 | 7 476 | 155 | 412 | 1 637 | 3 361 | 5 433 | 7 656 |
| Solothurn | - | 136 | 1127 | 2633 | 4 430 | 6 385 | - | 143 | 1 142 | 2 662 | 4 451 | 6 408 |
| Basel | - | 16 | 911 | 2269 | 4 127 | 6 419 | - | 16 | 912 | 2 286 | 4 149 | 6 442 |
| Liestal | - | - | 1155 | 2596 | 4 466 | 6 493 | - | - | 1 169 | 2 811 | 4 481 | 6 510 |
| Schaffhausen 2) | 20 | 125 | 1134 | 2530 | 4 515 | 6 722 | 20 | 140 | 1 165 | 2 570 | 4 538 | 6 747 |
| Herisau 2) | 12 | 12 | 907 | 2004 | 3 317 | 4 941 | 94 | 96 | 1 037 | 2 133 | 3 411 | 5 036 |
| Appenzell | 14 | 215 | 1100 | 2506 | 4 007 | 5 575 | 97 | 322 | 1 197 | 2 605 | 4 106 | 5 674 |
| St. Gallen 2) | 18 | 18 | 1013 | 2274 | 3 781 | 5 843 | 158 | 177 | 1 176 | 2 447 | 3 938 | 6 008 |
| Chur | 58 | 145 | 798 | 1928 | 3 505 | 5 251 | 131 | 224 | 891 | 2 026 | 3 604 | 5 355 |
| Aarau | - | 150 | 966 | 2214 | 3 995 | 6 161 | - | 106 | 917 | 2 231 | 4 015 | 6 186 |
| Frauenfeld | - | 31 | 1080 | 2498 | 4 245 | 6 274 | 52 | 141 | 1 164 | 2 656 | 4 406 | 6 440 |
| Bellinzona 2) | 20 | 20 | 810 | 2314 | 4 242 | 6 455 | 40 | 40 | 892 | 2 375 | 4 285 | 6 475 |
| Lausanne 2) | - | 91 | 1510 | 3075 | 4 962 | 7 051 | - | 170 | 1 616 | 3 167 | 5 055 | 7 146 |
| Sitten | 39 | 353 | 1296 | 2774 | 4 707 | 6 884 | 78 | 377 | 1 327 | 2 830 | 4 747 | 6 927 |
| Neuenburg | 10 | 197 | 1279 | 2899 | 4 887 | 7 007 | 60 | 284 | 1 375 | 2 964 | 4 975 | 7 096 |
| Genf | 15 | 103 | 948 | 2892 | 4 944 | 7 037 | 15 | 114 | 965 | 2 925 | 4 978 | 7 072 |
| Delsberg 2) | - | 251 | 1336 | 3006 | 5 040 | 7 240 | 117 | 417 | 1 494 | 3 144 | 5 182 | 7 381 |
| Wehrsteuer | - | - | 51 | 144 | 429 | 843 | - | - | 49 | 147 | 432 | 850 |
| Vermögen 300 000 Fr | | | | | | | | | | | | |
| Vermögen 500 000 Fr | | | | | | | | | | | | |
| 4% Ertrag | Gemischtes Einkommen in Franken | | | | | 4% Ertrag | Gemischtes Einkommen in Franken | | | | | |
| 12 000 | 30 000 | 40 000 | 50 000 | 60 000 | 80 000 | 20 000 | 40 000 | 50 000 | 60 000 | 80 000 | 100 000 | |
| Kantons- und Gemeindesteuern bzw. Wehrsteuer in Franken | | | | | | | | | | | | |
| Zürich | 730 | 2451 | 4059 | 6010 | 8 225 | 12 895 | 2372 | 5057 | 7 019 | 9 244 | 13 925 | 19 223 |
| Bern 2) | 2091 | 4102 | 5889 | 7864 | 10 166 | 15 591 | 4461 | 7229 | 9 181 | 11 460 | 16 770 | 22 224 |
| Luzern | 2465 | 4738 | 6588 | 8485 | 10 669 | 15 330 | 4755 | 8018 | 9 931 | 12 132 | 16 694 | 21 380 |
| Altdorf | 2386 | 4021 | 5350 | 6893 | 8 617 | 12 296 | 5004 | 7076 | 8 620 | 10 353 | 14 040 | 18 000 |
| Schwyz | 1647 | 3508 | 5046 | 6759 | 8 716 | 12 785 | 3599 | 6150 | 7 864 | 9 753 | 13 833 | 18 355 |
| Sarnen | 1562 | 3419 | 4832 | 6547 | 8 337 | 11 916 | 3170 | 5825 | 7 445 | 9 197 | 12 777 | 16 356 |
| Stans | 1173 | 2769 | 4046 | 5308 | 6 689 | 9 615 | 2400 | 4649 | 5 926 | 7 222 | 10 117 | 13 146 |
| Glarus | 2148 | 4218 | 6056 | 8206 | 10 253 | 15 151 | 4358 | 7526 | 9 702 | 11 736 | 16 559 | 21 498 |
| Zug 2) | 1371 | 2809 | 3945 | 5206 | 6 517 | 9 595 | 2934 | 4971 | 6 233 | 7 555 | 10 511 | 13 818 |
| Freiburg | 2380 | 5034 | 7118 | 9371 | 11 717 | 16 441 | 4894 | 8584 | 10 860 | 13 191 | 17 943 | 23 317 |
| Solothurn | 1966 | 4305 | 6127 | 8096 | 10 252 | 14 915 | 4750 | 7983 | 9 984 | 12 131 | 16 705 | 21 735 |
| Basel | 1374 | 3754 | 5639 | 7953 | 10 412 | 15 647 | 4270 | 7450 | 9 776 | 12 241 | 17 479 | 23 012 |
| Liestal | 1319 | 3555 | 5372 | 7411 | 9 709 | 14 379 | 3749 | 6959 | 8 973 | 11 266 | 15 944 | 21 443 |
| Schaffhausen 2) | 1501 | 3830 | 5575 | 7851 | 10 138 | 15 356 | 4036 | 7168 | 9 207 | 11 614 | 16 722 | 22 228 |
| Herisau 2) | 1716 | 3477 | 4657 | 6268 | 8 091 | 12 236 | 3704 | 5763 | 7 220 | 9 047 | 13 200 | 16 742 |
| Appenzell | 1994 | 4035 | 5520 | 7021 | 8 831 | 12 595 | 4194 | 6752 | 8 237 | 10 008 | 13 778 | 17 796 |
| St. Gallen 2) | 2171 | 4143 | 5536 | 7584 | 9 955 | 14 698 | 4533 | 6980 | 8 982 | 11 303 | 16 045 | 20 872 |
| Chur | 1504 | 3237 | 4829 | 6626 | 8 712 | 12 671 | 3527 | 6266 | 8 103 | 10 169 | 14 166 | 18 502 |
| Aarau | 1423 | 3328 | 5130 | 7311 | 9 692 | 14 585 | 3415 | 6343 | 8 526 | 10 917 | 15 815 | 20 914 |
| Frauenfeld | 1561 | 3919 | 5682 | 7743 | 10 130 | 14 945 | 3595 | 6703 | 8 786 | 11 172 | 15 994 | 21 065 |
| Bellinzona 2) | 1579 | 3719 | 5629 | 7709 | 9 965 | 15 086 | 3937 | 6897 | 9 013 | 11 153 | 16 172 | 21 710 |
| Lausanne 2) | 2341 | 5014 | 6865 | 8968 | 11 215 | 16 492 | 5366 | 8646 | 10 713 | 12 979 | 18 164 | 23 916 |
| Sitten | 1855 | 4167 | 6137 | 8322 | 10 732 | 16 468 | 4015 | 7423 | 9 653 | 12 054 | 17 702 | 24 158 |
| Neuenburg | 2052 | 4562 | 6487 | 8619 | 10 884 | 15 609 | 4980 | 8371 | 10 445 | 12 711 | 17 444 | 22 410 |
| Genf | 1057 | 3994 | 6057 | 8156 | 10 353 | 14 809 | 3334 | 7453 | 9 563 | 11 762 | 16 219 | 21 122 |
| Delsberg 2) | 2252 | 4546 | 6536 | 8736 | 11 290 | 17 064 | 4886 | 7962 | 10 064 | 12 667 | 18 319 | 24 124 |
| Wehrsteuer | - | 160 | 448 | 883 | 1 510 | 3 111 | 69 | 461 | 909 | 1 536 | 3 146 | 5 230 |

1) Ohne Berücksichtigung teuerungsbedingter Veränderungen des Einkommens (vgl. Seite 10 ff. und Vorbemerkung, Seite 7).

2) Pflichtiger mit Versicherungsprämien und Pensionskassenbeiträgen von je 5 % des Brutto-Arbeitseinkommens.


Revenu brut¹⁾ et fortune nette

Personne mariée, à profession dépendante, sans enfants

| Fortune 100 000 fr. | | | | | | Fortune 200 000 fr. | | | | | | Chefs-lieux des cantons Confédération |
|---|--------|------------------------|---------|---------|---------|-----------------------|---------|------------------------|---------|---------|---------|---|
| 4 % rend. | | Revenu mixte en francs | | | | 4 % rend. | | Revenu mixte en francs | | | | |
| 4 000 | 20 000 | 30 000 | 40 000 | 50 000 | 60 000 | 8 000 | 30 000 | 40 000 | 50 000 | 60 000 | 80 000 | |
| Impôts cantonaux et communaux, resp. impôt pour la défense nationale, en francs | | | | | | | | | | | | |
| 12 | 698 | 1 860 | 3 457 | 5 398 | 7 459 | 276 | 2 156 | 3 758 | 5 704 | 7 771 | 12 578 | Zurich |
| 301 | 1 603 | 3 055 | 4 762 | 6 829 | 9 171 | 1 059 | 3 535 | 5 282 | 7 303 | 9 611 | 15 065 | Berne 2) |
| 480 | 1 878 | 3 390 | 5 240 | 7 120 | 9 362 | 1 269 | 4 048 | 5 897 | 7 786 | 9 987 | 14 672 | Lucerne |
| 447 | 1 496 | 2 723 | 4 059 | 5 587 | 7 302 | 1 315 | 3 319 | 4 660 | 6 188 | 7 907 | 11 582 | Altdorf |
| 267 | 1 123 | 2 423 | 3 941 | 5 712 | 7 678 | 814 | 2 966 | 4 493 | 6 226 | 8 197 | 12 267 | Schwyz |
| 361 | 1 330 | 2 451 | 3 897 | 5 687 | 7 476 | 887 | 2 934 | 4 327 | 6 117 | 7 907 | 11 486 | Sarnen |
| 275 | 1 147 | 2 166 | 3 428 | 4 749 | 6 188 | 672 | 2 463 | 3 737 | 4 999 | 6 438 | 9 364 | Stans |
| 527 | 1 401 | 2 780 | 4 600 | 6 714 | 8 850 | 1 225 | 3 482 | 5 312 | 7 444 | 9 524 | 14 436 | Glaris |
| 273 | 858 | 1 808 | 2 919 | 4 180 | 5 573 | 744 | 2 308 | 3 432 | 4 693 | 6 029 | 9 137 | Zoug 2) |
| 470 | 1 928 | 3 662 | 5 736 | 7 966 | 10 327 | 1 287 | 4 368 | 6 447 | 8 689 | 11 042 | 15 753 | Fribourg |
| 201 | 1 365 | 2 894 | 4 688 | 6 650 | 8 825 | 901 | 3 526 | 5 339 | 7 299 | 9 453 | 14 160 | Soleure |
| - | 924 | 2 304 | 4 170 | 6 468 | 8 924 | 380 | 3 099 | 4 975 | 7 280 | 9 737 | 14 971 | Bâle |
| - | 1 196 | 2 630 | 4 501 | 6 525 | 8 835 | 310 | 2 998 | 4 852 | 6 883 | 9 184 | 13 846 | Liestal |
| 146 | 1 350 | 2 756 | 4 686 | 6 923 | 9 257 | 610 | 3 230 | 5 045 | 7 337 | 9 621 | 14 862 | Schaffhouse 2) |
| 297 | 1 309 | 2 363 | 3 628 | 5 253 | 7 065 | 730 | 2 855 | 4 088 | 5 723 | 7 502 | 11 685 | Hérisau 2) |
| 303 | 1 430 | 2 844 | 4 329 | 5 896 | 7 695 | 1 045 | 3 419 | 4 904 | 6 438 | 8 242 | 12 004 | Appenzell |
| 392 | 1 450 | 2 730 | 4 188 | 6 267 | 8 639 | 1 041 | 3 421 | 4 813 | 6 910 | 9 281 | 14 024 | Saint-Gall 2) |
| 278 | 1 058 | 2 213 | 3 797 | 5 558 | 7 663 | 719 | 2 676 | 4 270 | 6 021 | 8 120 | 12 055 | Coire |
| 77 | 1 007 | 2 326 | 4 114 | 6 285 | 8 656 | 624 | 2 776 | 4 571 | 6 747 | 9 123 | 14 014 | Aarau |
| 377 | 1 414 | 2 909 | 4 661 | 6 701 | 9 087 | 848 | 3 414 | 5 172 | 7 222 | 9 608 | 14 420 | Frauenfeld |
| 157 | 1 120 | 2 553 | 4 474 | 6 617 | 9 025 | 527 | 3 046 | 5 015 | 7 089 | 9 446 | 14 562 | Bellinzona 2) |
| 289 | 1 875 | 3 417 | 5 309 | 7 403 | 9 709 | 983 | 4 116 | 5 998 | 8 096 | 10 359 | 15 658 | Lausanne 2) |
| 373 | 1 561 | 3 074 | 4 998 | 7 183 | 9 578 | 1 035 | 3 605 | 5 563 | 7 737 | 10 139 | 15 918 | Sion |
| 234 | 1 568 | 3 167 | 5 183 | 7 307 | 9 572 | 917 | 3 752 | 5 734 | 7 839 | 10 103 | 14 825 | Neuchâtel |
| 15 | 1 047 | 2 979 | 5 035 | 7 128 | 9 321 | 414 | 3 435 | 5 493 | 7 584 | 9 780 | 14 239 | Genève |
| 326 | 1 761 | 3 410 | 5 434 | 7 634 | 10 231 | 1 142 | 3 922 | 5 939 | 8 139 | 10 699 | 16 504 | Delémont 2) |
| - | 50 | 150 | 435 | 856 | 1 483 | - | 155 | 442 | 869 | 1 496 | 3 094 | Impôt p. la déf. nat. |
| Fortune 1 000 000 fr. | | | | | | Fortune 2 000 000 fr. | | | | | | |
| 4 % rend. | | Revenu mixte en francs | | | | 4 % rend. | | Revenu mixte en francs | | | | |
| 40 000 | 60 000 | 80 000 | 100 000 | 150 000 | 200 000 | 80 000 | 100 000 | 150 000 | 200 000 | 250 000 | 300 000 | |
| Impôts cantonaux et communaux, resp. impôt pour la défense nationale, en francs | | | | | | | | | | | | |
| 8 270 | 12 254 | 17 119 | 22 286 | 37 357 | 53 659 | 25 910 | 30 961 | 45 964 | 62 266 | 78 568 | 94 870 | Zurich |
| 11 759 | 15 393 | 20 330 | 25 640 | 40 013 | 54 784 | 30 290 | 34 280 | 48 041 | 62 812 | 77 582 | 92 657 | Berne 2) |
| 12 297 | 16 144 | 20 582 | 25 144 | 36 987 | 49 677 | 28 300 | 32 600 | 44 114 | 56 804 | 69 493 | 82 183 | Lucerne |
| 12 408 | 15 058 | 18 767 | 22 748 | 33 917 | 45 792 | 28 043 | 31 214 | 42 425 | 54 300 | 66 175 | 77 093 | Altdorf |
| 9 406 | 12 562 | 16 451 | 20 973 | 31 639 | 41 248 | 22 781 | 26 447 | 36 803 | 46 412 | 56 022 | 65 631 | Schwyz |
| 8 352 | 11 555 | 14 928 | 18 507 | 27 456 | 36 405 | 19 813 | 23 016 | 31 758 | 40 707 | 49 656 | 58 605 | Sarnen |
| 6 358 | 8 768 | 11 407 | 14 406 | 21 834 | 28 626 | 14 724 | 17 260 | 24 320 | 31 112 | 37 905 | 44 697 | Stans |
| 11 430 | 15 366 | 20 138 | 24 915 | 37 559 | 50 628 | 27 787 | 32 161 | 44 409 | 57 472 | 70 779 | 83 041 | Glaris |
| 8 238 | 10 661 | 13 479 | 16 625 | 25 742 | 35 092 | 20 017 | 22 826 | 31 445 | 40 731 | 48 787 | 56 843 | Zoug 2) |
| 13 487 | 17 808 | 22 629 | 28 072 | 41 996 | 54 256 | 31 554 | 36 782 | 50 578 | 62 242 | 74 503 | 86 815 | Fribourg |
| 12 906 | 16 856 | 21 376 | 26 237 | 39 622 | 53 505 | 31 210 | 35 717 | 48 662 | 62 598 | 76 986 | 91 373 | Soleure |
| 12 578 | 17 109 | 22 362 | 27 908 | 41 990 | 56 309 | 32 984 | 38 201 | 52 283 | 66 614 | 81 401 | 96 674 | Bâle |
| 12 269 | 16 341 | 21 013 | 26 543 | 39 810 | 53 103 | 30 521 | 35 720 | 48 838 | 62 149 | 76 277 | 91 418 | Liestal |
| 12 746 | 16 641 | 21 528 | 26 922 | 41 229 | 56 324 | 30 667 | 35 245 | 49 010 | 64 156 | 79 655 | 95 154 | Schaffhouse 2) |
| 9 257 | 12 112 | 16 003 | 19 549 | 29 035 | 39 451 | 22 209 | 25 029 | 34 287 | 44 722 | 56 086 | 66 532 | Hérisau 2) |
| 10 244 | 13 104 | 16 734 | 20 766 | 32 629 | 45 516 | 23 533 | 26 882 | 38 679 | 51 456 | 61 906 | 72 356 | Appenzell |
| 11 228 | 14 972 | 19 415 | 24 273 | 37 611 | 51 489 | 27 608 | 31 567 | 44 568 | 58 477 | 72 556 | 85 650 | Saint-Gall 2) |
| 12 083 | 15 768 | 19 859 | 24 161 | 34 768 | 46 485 | 31 320 | 35 197 | 45 480 | 57 181 | 68 954 | 80 749 | Coire |
| 10 709 | 14 825 | 19 735 | 24 846 | 38 127 | 51 691 | 28 977 | 33 553 | 46 849 | 60 413 | 74 069 | 87 863 | Aarau |
| 10 267 | 14 532 | 19 369 | 24 440 | 37 190 | 50 614 | 27 283 | 32 008 | 44 789 | 58 212 | 71 636 | 85 059 | Frauenfeld |
| 11 539 | 14 881 | 19 468 | 24 922 | 39 482 | 54 395 | 28 648 | 32 628 | 46 438 | 61 350 | 76 393 | 91 491 | Bellinzona 2) |
| 14 023 | 18 039 | 23 093 | 28 707 | 44 227 | 60 120 | 33 878 | 38 820 | 53 859 | 69 752 | 85 646 | 101 534 | Lausanne 2) |
| 11 300 | 15 757 | 21 483 | 27 540 | 40 615 | 54 084 | 31 114 | 36 470 | 48 951 | 62 428 | 75 355 | 87 876 | Sion |
| 12 661 | 16 577 | 21 255 | 26 238 | 39 484 | 53 673 | 29 418 | 33 830 | 47 039 | 61 298 | 74 224 | 86 430 | Neuchâtel |
| 11 619 | 15 961 | 20 434 | 25 389 | 39 231 | 54 043 | 30 998 | 35 979 | 49 608 | 64 155 | 79 279 | 94 973 | Genève |
| 12 783 | 16 731 | 22 108 | 27 760 | 43 102 | 58 824 | 32 587 | 36 834 | 51 647 | 67 368 | 83 090 | 99 156 | Delémont 2) |
| 533 | 1 602 | 3 250 | 5 340 | 11 559 | 17 829 | 3 613 | 5 560 | 11 823 | 18 093 | 24 363 | 30 633 | Impôt p. la déf. nat. |

1) Sans tenir compte des modifications du revenu causées par le renchérissement (voir page 10 s. et remarque préliminaire, page 7).

2) Contribuable avec chaque fois 5 % du produit brut du travail pour primes d'assurance et cotisations à la caisse de pension.



Erläuterungen zu den Seiten 40 und 41
Bruttoeinkommen und Reinvermögen

Belastung eines Erwerbsunfähigen (über 65 Jahre alt) im Vergleich zu einem Nichtrentner

Annahmen

Steuersubjekt Verheirateter ohne Kinder

- 1 Erwerbsunfähiger, über 65 Jahre alt (Ehefrau ebenfalls über 65 Jahre alt),
2. Unselbständig Erwerbender,

Steuerobjekt

- 1 Erwerbsunfähiger (R)
Reinvermögen,
Vermögensertrag 4 %,
Ehepaar-Altersrente von 15 000 Fr.,
Pensionseinkommen,
- 2 Unselbständig Erwerbender (N)
Reinvermögen,
Vermögensertrag 4 %,
Arbeitseinkommen (mit Lohnausweis belegt),

Berücksichtigte Abzüge

1. Erwerbsunfähiger (R)

Abzug für Renten und Pensionen,
Personlicher Abzug
Haushaltungs- oder Verheiratetenabzug,
Zusätzlicher Altersabzug
Abzug für Sparheftzinsen (Kantone Zurich, Schwyz, Obwalden, Basel-Stadt, Aargau, Thurgau, Jura sowie Wehrsteuer),
Abzug für steuerfreies Vermögen,
Abzug für Kleinrentner.

2. Unselbständig Erwerbender (N)

Abzug von 5,0 % für AHV-, IV- und FO-Beiträge,
Abzug für Beiträge an die Arbeitslosenversicherung (0,15 % vom Brutto-Arbeitseinkommen, im Maximum 70 – Fr),
Abzug für Versicherungsprämien (Annahme 5 % vom Brutto-Arbeitseinkommen),
Abzug für Pflichtige mit Lohnausweis
Pauschalabzug für Berufsauslagen (Abzug ohne Nachweis),
Personlicher Abzug
Haushaltungs- oder Verheiratetenabzug,
Abzug für Sparheftzinsen (Kantone Zurich, Schwyz, Obwalden, Basel Stadt, Aargau, Thurgau sowie Wehrsteuer),

Abzug für steuerfreies Vermögen.

In den Kantonen Zurich, Obwalden, Basel-Stadt, Aargau und Thurgau sowie bei der Wehrsteuer wird der Abzug für Versicherungsprämien und Zinsen von Sparkapitalien kombiniert

Nicht berücksichtigt sind die in einzelnen Kantonen (Schwyz, Nidwalden, Appenzell A Rh, Appenzell I Rh, Waadt und Neuenburg) geltenden Sonderbestimmungen für Aktien, Stammeinlagen und Anteilscheine an Gesellschaften mit Sitz im Kanton diese "innerkantonalen" Wertschriften und ihr Ertrag werden in den erwähnten Kantonen bei der Besteuerung der natürlichen Personen ganz oder teilweise von der Vermögens- und der Einkommenssteuer ausgenommen

Explications concernant les pages 40 et 41
revenu brut et fortune nette

Charge fiscale d'une personne incapable de travailler (âgée de plus de 65 ans) comparée avec celle d'un contribuable qui n'est pas rentier

Hypothèses

Sujet fiscal personne mariée, sans enfants

- 1 Personne incapable de travailler, âgée de plus de 65 ans (épouse également âgée de plus de 65 ans),
2. Personne de profession dépendante,

Objet fiscal

- 1 Personne incapable de travailler (R)
fortune nette
rendement de la fortune de 4 %,
rente de couple de 15 000 fr.,
pension,
- 2 Personne de profession dépendante (N)
fortune nette,
rendement de la fortune de 4 %
produit du travail (justifié par certificat de salaire),

Déductions considérées

1. Personne incapable de travailler (R)

deduction pour rentes et pensions,
deduction personnelle,
deduction de menage ou pour personne mariee
deduction supplementaire pour raison d'âge
deduction pour interets sui carnets d'epargne (cantons de Zurich, Schwyz, Unterwald-le-Haut, Bale-Ville, Argovie, Thurgovie, Jura ainsi que pour l'impôt fédéral pour la defense nationale),
deduction pour fortune exempte d'impôt,
deduction pour petits rentiers,

2. Personne de profession dependante (N)

deduction de 5,0 % pour cotisations a l'AVS, l'AI et l'APG,
deduction pour cotisations a l'assurance-chomage (0,15 % du produit brut du travail, au maximum 70 – fr),
deduction pour primes d'assurances (hypothese 5 % du produit brut du travail),
deduction pour contribuables avec certificat de salaire,
deduction a forfait pour depenses professionnelles (deduction sans justification)
deduction personnelle
deduction de menage ou pour personne mariee,
deduction pour interets sur carnets d'epargne (cantons de Zurich, Schwyz, Unterwald-le-Haut Bale-Ville, Argovie, Thurgovie ainsi que pour l'impôt federal pour la defense nationale).

deduction pour fortune exempte d'impôt

Dans les cantons de Zurich, Unterwald-le-Haut, Bâle-Ville, Argovie et Thurgovie ainsi que pour l'impôt fédéral pour la defense nationale, la deduction pour primes d'assurances est combinee avec la deduction des interêts des capitaux d'epargne

On n'a pas considere les prescriptions particulieres en vigueur, pour certains cantons (Schwyz, Unterwald-le-Bas, Appenzell Rh -Ext, Appenzell Rh -Int, Vaud et Neuchâtel), concernant les actions, certificats de parts ou parts sociales de sociétés ayant leur siege dans le canton, pour ces titres "cantonaux" ainsi que pour leur rendement, les personnes physiques sont, dans ces cantons, exonérées totalement ou partiellement de l'impôt sui la fortune et de l'impôt sur le revenu

Bruttoeinkommen¹⁾ und Reinvermögen

Verheirateter Rentner (R) ohne Kinder im Vergleich zum Nichtrentner (N)

| Kantonshauptorte Bund | Vermögen 0 Fr. | | | | | | Vermögen 20 000 Fr. | | | | | |
|---------------------------|---|------|--------|------|--------|------|----------------------|------|--------|------|--------|------|
| | Einkommen in Franken | | | | | | Einkommen in Franken | | | | | |
| | 15 000 | | 20 000 | | 30 000 | | 20 000 | | 30 000 | | 40 000 | |
| | R | N | R | N | R | N | R | N | R | N | R | N |
| | Kantons- und Gemeindesteuern bzw. Wehrsteuer in Franken | | | | | | | | | | | |
| Zürich | 223 | 397 | 540 | 825 | 1464 | 1971 | 485 | 751 | 1372 | 1860 | 2541 | 3420 |
| Bern 2) | 435 | 708 | 1009 | 1380 | 3165 | 2890 | 1024 | 1400 | 3185 | 2910 | 4943 | 4805 |
| Luzern | 659 | 789 | 1208 | 1368 | 2391 | 2848 | 1220 | 1380 | 2410 | 2868 | 4040 | 4718 |
| Altdorf | 759 | 564 | 1220 | 1084 | 2524 | 2307 | 1233 | 1096 | 2524 | 2321 | 3955 | 3639 |
| Schwyz | 409 | 400 | 850 | 897 | 1968 | 2202 | 850 | 897 | 1968 | 2202 | 3301 | 3722 |
| Sarnen | 601 | 601 | 1002 | 1002 | 2047 | 2047 | 930 | 966 | 1938 | 2065 | 3206 | 3545 |
| Stans | 416 | 511 | 746 | 888 | 1645 | 1903 | 756 | 920 | 1658 | 1938 | 2784 | 3177 |
| Glarus | 356 | 373 | 767 | 847 | 1896 | 2199 | 779 | 909 | 1914 | 2268 | 3479 | 4080 |
| Zug 2) | 290 | 303 | 600 | 659 | 1473 | 1689 | 608 | 668 | 1486 | 1702 | 2508 | 2908 |
| Freiburg | 774 | 810 | 2010 | 1451 | 4130 | 3163 | 2010 | 1467 | 4130 | 3185 | 6483 | 5255 |
| Solothurn | 350 | 541 | 844 | 1113 | 2288 | 2623 | 863 | 1127 | 2317 | 2633 | 3884 | 4430 |
| Basel | 358 | 447 | 731 | 901 | 1840 | 2269 | 662 | 911 | 1738 | 2269 | 3217 | 4127 |
| Liestal | - | 617 | - | 1143 | 1086 | 2592 | - | 1155 | 1103 | 2596 | 2309 | 4466 |
| Schaffhausen 2) | 653 | 622 | 1534 | 1255 | 3702 | 2811 | 1534 | 1270 | 3702 | 2831 | 6044 | 4764 |
| Herisau 2) | 358 | 471 | 898 | 1024 | 1960 | 2189 | 907 | 1067 | 1969 | 2198 | 3064 | 3512 |
| Appenzell | 537 | 559 | 1073 | 1087 | 2407 | 2489 | 1087 | 1100 | 2423 | 2506 | 3743 | 4007 |
| St. Gallen 2) | 324 | 517 | 907 | 1132 | 2143 | 2503 | 919 | 1146 | 2159 | 2519 | 3601 | 3994 |
| Chur | 313 | 377 | 713 | 747 | 1700 | 1876 | 773 | 798 | 1767 | 1928 | 3181 | 3505 |
| Aarau | 348 | 566 | 721 | 1050 | 1735 | 2333 | 653 | 966 | 1634 | 2214 | 2909 | 3995 |
| Frauenfeld | 515 | 540 | 1080 | 1178 | 2329 | 2617 | 981 | 1080 | 2210 | 2498 | 3612 | 4245 |
| Bellinzona 2) | 403 | 389 | 1015 | 920 | 2768 | 2601 | 1047 | 952 | 2814 | 2601 | 4947 | 4703 |
| Lausanne 2) | 989 | 817 | 2145 | 1649 | 4089 | 3286 | 2157 | 1678 | 4101 | 3319 | 6334 | 5278 |
| Sitten | 693 | 724 | 1169 | 1277 | 2433 | 2769 | 1201 | 1296 | 2475 | 2774 | 4125 | 4707 |
| Neuenburg | 630 | 617 | 1218 | 1264 | 2630 | 2880 | 1233 | 1279 | 2649 | 2899 | 4325 | 4887 |
| Genf | 16 | 383 | 162 | 936 | 1937 | 2870 | 162 | 948 | 1937 | 2892 | 4665 | 4944 |
| Delsberg 2) | 704 | 780 | 1315 | 1523 | 3574 | 3256 | 1336 | 1544 | 3598 | 3277 | 5529 | 5382 |
| Wehrsteuer | - | - | 51 | 57 | 121 | 158 | 45 | 51 | 115 | 144 | 324 | 429 |
| | Vermögen 100 000 Fr. | | | | | | Vermögen 150 000 Fr. | | | | | |
| | Einkommen in Franken | | | | | | Einkommen in Franken | | | | | |
| | 30 000 | | 40 000 | | 50 000 | | 30 000 | | 40 000 | | 50 000 | |
| | R | N | R | N | R | N | R | N | R | N | R | N |
| | Kantons- und Gemeindesteuern bzw. Wehrsteuer in Franken | | | | | | | | | | | |
| Zürich | 1253 | 1860 | 2399 | 3457 | 3808 | 5398 | 1438 | 2008 | 2594 | 3608 | 4014 | 5551 |
| Bern 2) | 3614 | 3270 | 5405 | 5175 | 7242 | 7242 | 3874 | 3481 | 5688 | 5413 | 7525 | 7479 |
| Luzern | 2885 | 3390 | 4529 | 5240 | 6173 | 7120 | 3255 | 3719 | 4899 | 5569 | 6543 | 7453 |
| Altdorf | 2911 | 2723 | 4342 | 4059 | 5985 | 5587 | 3184 | 3010 | 4615 | 4349 | 6258 | 5877 |
| Schwyz | 2256 | 2423 | 3589 | 3941 | 5084 | 5712 | 2561 | 2694 | 3894 | 4217 | 5398 | 5969 |
| Sarnen | 2252 | 2451 | 3520 | 3897 | 4971 | 5687 | 2503 | 2701 | 3773 | 4112 | 5242 | 5902 |
| Stans | 1924 | 2166 | 3064 | 3428 | 4252 | 4749 | 2086 | 2315 | 3233 | 3582 | 4421 | 4874 |
| Glarus | 2453 | 2780 | 4035 | 4600 | 5801 | 6714 | 2832 | 3130 | 4423 | 4954 | 6205 | 7077 |
| Zug 2) | 1766 | 1973 | 2802 | 3186 | 3990 | 4522 | 2029 | 2211 | 3074 | 3428 | 4261 | 4763 |
| Freiburg | 4542 | 3662 | 6895 | 5736 | 9543 | 7966 | 4825 | 3989 | 7179 | 6066 | 9826 | 8302 |
| Solothurn | 2636 | 2894 | 4210 | 4688 | 5910 | 6650 | 2987 | 3207 | 4566 | 5006 | 6274 | 6972 |
| Basel | 1785 | 2304 | 3277 | 4170 | 5085 | 6468 | 2342 | 2831 | 3850 | 4702 | 5670 | 7004 |
| Liestal | 1191 | 2630 | 2429 | 4501 | 4005 | 6525 | 1379 | 2783 | 2636 | 4655 | 4208 | 6683 |
| Schaffhausen 2) | 3828 | 3017 | 6170 | 4957 | 8680 | 7174 | 3953 | 3203 | 6295 | 5128 | 8805 | 7349 |
| Herisau 2) | 2346 | 2543 | 3461 | 3836 | 4772 | 5384 | 2585 | 2765 | 3705 | 4066 | 5030 | 5616 |
| Appenzell | 2803 | 2844 | 4123 | 4329 | 5443 | 5896 | 3094 | 3111 | 4414 | 4596 | 5734 | 6147 |
| St. Gallen 2) | 2578 | 2943 | 4019 | 4417 | 5773 | 6492 | 2917 | 3257 | 4359 | 4731 | 6130 | 6823 |
| Chur | 2086 | 2213 | 3515 | 3797 | 5044 | 5558 | 2322 | 2418 | 3757 | 4008 | 5301 | 5776 |
| Aarau | 1609 | 2326 | 2868 | 4114 | 4492 | 6285 | 1861 | 2536 | 3129 | 4327 | 4777 | 6503 |
| Frauenfeld | 2468 | 2909 | 3850 | 4661 | 5433 | 6701 | 2771 | 3161 | 4165 | 4916 | 5752 | 6961 |
| Bellinzona 2) | 3138 | 2819 | 5083 | 4913 | 7580 | 7149 | 3407 | 3036 | 5307 | 5137 | 7756 | 7375 |
| Lausanne 2) | 4382 | 3660 | 6614 | 5605 | 9026 | 7833 | 4681 | 4000 | 6913 | 5926 | 9325 | 8156 |
| Sitten | 2808 | 3074 | 4480 | 4998 | 6363 | 7183 | 3122 | 3353 | 4809 | 5282 | 6704 | 7473 |
| Neuenburg | 2784 | 3167 | 4536 | 5183 | 6480 | 7307 | 2955 | 3416 | 4795 | 5413 | 6760 | 7539 |
| Genf | 1937 | 2979 | 4665 | 5035 | 7529 | 7128 | 1937 | 3210 | 4665 | 5262 | 7529 | 7356 |
| Delsberg 2) | 4090 | 3661 | 6021 | 5776 | 7976 | 7976 | 4367 | 3885 | 6322 | 6029 | 8277 | 8229 |
| Wehrsteuer | 111 | 150 | 309 | 435 | 559 | 856 | 114 | 152 | 321 | 439 | 572 | 863 |

1) Ohne Berücksichtigung teuerungsbewingter Veränderungen des Einkommens (vgl. Seite 10 ff. und Vorbemerkung, Seite 7).

2) Nichtrentner = Pflichtiger ohne Pensionskassenbeiträge.

Revenu brut¹⁾ et fortune nette

Rentier (R) marié, sans enfants, comparé à un non-rentier (N)

| Fortune 50 000 fr | | | | | | Fortune 80 000 fr | | | | | | Chefs-lieux des cantons Confédération |
|---|------|--------|------|--------|------|--------------------|------|--------|------|--------|------|--|
| Revenu en francs | | | | | | Revenu en francs | | | | | | |
| 20 000 | | 30 000 | | 40 000 | | 20 000 | | 30 000 | | 40 000 | | |
| R | N | R | N | R | N | R | N | R | N | R | N | |
| Impôts cantonaux et communaux, resp. impôt pour la défense nationale, en francs | | | | | | | | | | | | |
| 413 | 688 | 1253 | 1847 | 2 399 | 3439 | 397 | 698 | 1226 | 1860 | 2 367 | 3457 | Zurich |
| 1067 | 1529 | 3334 | 3040 | 5 122 | 4938 | 1096 | 1664 | 3491 | 3174 | 5 282 | 5076 | Berne 2) |
| 1315 | 1565 | 2523 | 3061 | 4 159 | 4911 | 1512 | 1750 | 2733 | 3255 | 4 373 | 5104 | Lucerne |
| 1415 | 1241 | 2669 | 2466 | 4 100 | 3801 | 1585 | 1399 | 2814 | 2626 | 4 245 | 3946 | Aldorf |
| 862 | 897 | 1985 | 2202 | 3 318 | 3703 | 1016 | 1028 | 2144 | 2328 | 3 477 | 3846 | Schwyz |
| 1001 | 1095 | 1985 | 2218 | 3 248 | 3682 | 1142 | 1238 | 2138 | 2354 | 3 404 | 3818 | Sarnen |
| 852 | 1007 | 1763 | 2030 | 2 895 | 3273 | 939 | 1093 | 1854 | 2109 | 2 990 | 3369 | Stans |
| 943 | 1085 | 2096 | 2450 | 3 669 | 4265 | 1135 | 1270 | 2300 | 2642 | 3 877 | 4459 | Glaris |
| 676 | 740 | 1566 | 1778 | 2 595 | 2987 | 757 | 835 | 1655 | 1876 | 2 688 | 3086 | Zoug 2) |
| 2164 | 1637 | 4285 | 3361 | 6 638 | 5433 | 2339 | 1829 | 4460 | 3558 | 6 813 | 5631 | Fribourg |
| 929 | 1142 | 2364 | 2662 | 3 935 | 4451 | 962 | 1266 | 2513 | 2791 | 4 085 | 4593 | Soleure |
| 659 | 912 | 1737 | 2286 | 3 215 | 4149 | 678 | 924 | 1765 | 2302 | 3 252 | 4169 | Bâle |
| - | 1169 | 1138 | 2611 | 2 357 | 4481 | 332 | 1184 | 1167 | 2626 | 2 396 | 4496 | Liestal |
| 1534 | 1300 | 3702 | 2851 | 6 044 | 4786 | 1609 | 1406 | 3777 | 2947 | 6 119 | 4884 | Schaffhouse 2) |
| 1037 | 1166 | 2077 | 2289 | 3 176 | 3607 | 1201 | 1341 | 2246 | 2452 | 3 359 | 3742 | Hérisau 2) |
| 1186 | 1197 | 2530 | 2605 | 3 850 | 4106 | 1337 | 1334 | 2687 | 2745 | 4 007 | 4246 | Appenzell |
| 1024 | 1300 | 2278 | 2676 | 3 720 | 4150 | 1188 | 1455 | 2452 | 2833 | 3 893 | 4307 | Saint-Gall 2) |
| 871 | 891 | 1878 | 2026 | 3 298 | 3604 | 975 | 989 | 1993 | 2142 | 3 416 | 3723 | Coire |
| 566 | 917 | 1503 | 2231 | 2 756 | 4015 | 566 | 929 | 1503 | 2248 | 2 756 | 4037 | Aarau |
| 995 | 1164 | 2199 | 2656 | 3 575 | 4406 | 1136 | 1320 | 2340 | 2815 | 3 716 | 4567 | Frauenfeld |
| 1100 | 1035 | 2881 | 2661 | 4 966 | 4747 | 1194 | 1140 | 3033 | 2740 | 5 025 | 4854 | Bellinzona 2) |
| 2229 | 1766 | 4173 | 3411 | 6 405 | 5373 | 2354 | 1908 | 4298 | 3556 | 6 531 | 5521 | Lausanne 2) |
| 1245 | 1327 | 2528 | 2830 | 4 186 | 4747 | 1384 | 1453 | 2677 | 2961 | 4 342 | 4904 | Sion |
| 1279 | 1375 | 2707 | 2964 | 4 392 | 4975 | 1310 | 1487 | 2745 | 3082 | 4 437 | 5095 | Neuchâtel |
| 162 | 965 | 1937 | 2925 | 4 665 | 4978 | 162 | 982 | 1937 | 2957 | 4 665 | 5012 | Genève |
| 1398 | 1682 | 3788 | 3415 | 5 719 | 5524 | 2410 | 1825 | 3959 | 3558 | 5 890 | 5670 | Delémont 2) |
| 37 | 49 | 107 | 147 | 297 | 432 | 39 | 50 | 109 | 150 | 303 | 435 | Impôt p. la déf. nat. |
| Fortune 200 000 fr | | | | | | Fortune 300 000 fr | | | | | | |
| Revenu en francs | | | | | | Revenu en francs | | | | | | |
| 30 000 | | 40 000 | | 50 000 | | 30 000 | | 40 000 | | 50 000 | | |
| R | N | R | N | R | N | R | N | R | N | R | N | |
| Impôts cantonaux et communaux, resp. impôt pour la défense nationale, en francs | | | | | | | | | | | | |
| 1622 | 2156 | 2789 | 3758 | 4 225 | 5704 | 1992 | 2451 | 3180 | 4059 | 4 658 | 6010 | Zurich |
| 4134 | 3712 | 5971 | 5650 | 7 808 | 7717 | 4787 | 4240 | 6624 | 6211 | 8 461 | 8277 | Berne 2) |
| 3624 | 4048 | 5268 | 5897 | 6 912 | 7786 | 4389 | 4738 | 6033 | 6588 | 7 677 | 8485 | Lucerne |
| 3479 | 3319 | 4909 | 4660 | 6 553 | 6188 | 4195 | 4021 | 5582 | 5350 | 7 225 | 6893 | Aldorf |
| 2866 | 2966 | 4198 | 4493 | 5 712 | 6226 | 3475 | 3508 | 4817 | 5046 | 6 340 | 6759 | Schwyz |
| 2753 | 2934 | 4026 | 4327 | 5 514 | 6117 | 3272 | 3419 | 4550 | 4832 | 6 057 | 6547 | Sarnen |
| 2248 | 2463 | 3403 | 3737 | 4 591 | 4999 | 2571 | 2769 | 3742 | 4046 | 4 930 | 5308 | Stans |
| 3220 | 3482 | 4820 | 5312 | 6 618 | 7444 | 4023 | 4218 | 5639 | 6056 | 7 469 | 8206 | Glaris |
| 2291 | 2448 | 3345 | 3669 | 4 532 | 5005 | 2817 | 2923 | 3888 | 4153 | 5 075 | 5488 | Zoug 2) |
| 5160 | 4368 | 7513 | 6447 | 10 161 | 8689 | 5737 | 5034 | 8090 | 7118 | 10 738 | 9371 | Fribourg |
| 3344 | 3526 | 4927 | 5339 | 6 644 | 7299 | 4200 | 4305 | 5797 | 6127 | 7 525 | 8096 | Soleure |
| 2640 | 3099 | 4162 | 4975 | 5 996 | 7280 | 3356 | 3754 | 4907 | 5639 | 6 766 | 7953 | Bâle |
| 1603 | 2998 | 2878 | 4852 | 4 461 | 6883 | 2196 | 3555 | 3508 | 5372 | 5 095 | 7411 | Liestal |
| 4141 | 3451 | 6483 | 5361 | 8 993 | 7588 | 4581 | 4011 | 6923 | 5891 | 9 433 | 8127 | Schaffhouse 2) |
| 2855 | 2987 | 3972 | 4296 | 5 320 | 5882 | 3477 | 3592 | 4618 | 4893 | 5 980 | 6456 | Hérisau 2) |
| 3435 | 3419 | 4755 | 4904 | 6 075 | 6438 | 4117 | 4035 | 5437 | 5520 | 6 757 | 7021 | Appenzell |
| 3295 | 3601 | 4736 | 5076 | 6 542 | 7185 | 4066 | 4291 | 5508 | 5765 | 7 366 | 7908 | Saint-Gall 2) |
| 2587 | 2676 | 4029 | 4270 | 5 588 | 6021 | 3204 | 3237 | 4657 | 4829 | 6 244 | 6626 | Coire |
| 2142 | 2776 | 3419 | 4571 | 5 092 | 6747 | 2776 | 3328 | 4080 | 5130 | 5 793 | 7311 | Aarau |
| 3075 | 3414 | 4479 | 5172 | 6 076 | 7222 | 3681 | 3919 | 5108 | 5682 | 6 723 | 7743 | Frauenfeld |
| 3696 | 3275 | 5600 | 5405 | 7 951 | 7621 | 4351 | 3930 | 6263 | 5970 | 8 419 | 8191 | Bellinzona 2) |
| 4980 | 4339 | 7212 | 6270 | 9 623 | 8479 | 5756 | 5197 | 7989 | 7138 | 10 400 | 9303 | Lausanne 2) |
| 3410 | 3605 | 5111 | 5563 | 7 015 | 7737 | 4048 | 4167 | 5776 | 6137 | 7 693 | 8322 | Sion |
| 3203 | 3752 | 5101 | 5734 | 7 137 | 7839 | 4250 | 4562 | 6260 | 6487 | 8 076 | 8619 | Neuchâtel |
| 2107 | 3435 | 4836 | 5493 | 7 700 | 7584 | 2503 | 3994 | 5231 | 6057 | 8 096 | 8156 | Genève |
| 4668 | 4131 | 6624 | 6281 | 8 579 | 8481 | 5363 | 4727 | 7318 | 6878 | 9 273 | 9078 | Delémont 2) |
| 118 | 155 | 332 | 442 | 586 | 869 | 125 | 160 | 357 | 448 | 612 | 883 | Impôt p. la déf. nat. |

1) Sans tenir compte des modifications du revenu causées par le renchérissement (voir page 10 s. et remarque préliminaire, page 7).

2) Non-rentier = contribuable sans cotisations à une caisse de pension.

Bruttoeinkommen¹⁾: Steuerbelastung in Prozent

Verheirateter, unselbständig Erwerbender, ohne Kinder

| Kantonshauptorte Bund | Einkommensstufen in Franken | | | | | | | | | | |
|---------------------------|-----------------------------|-------|--------|--------|--------|--------|--------|--------|--------|--------|--------|
| | 6 000 | 8 000 | 10 000 | 12 000 | 14 000 | 16 000 | 18 000 | 20 000 | 25 000 | 30 000 | 35 000 |
| | Steuerbelastung in Prozent | | | | | | | | | | |
| Zürich | 0,20 | 0,15 | 1,02 | 1,64 | 2,33 | 2,93 | 3,53 | 4,13 | 5,43 | 6,57 | 7,67 |
| Bern 2) | - | 0,84 | 1,91 | 2,84 | 3,62 | 4,52 | 5,37 | 6,05 | 7,80 | 8,85 | 9,60 |
| Luzern | 0,33 | 0,25 | 1,84 | 3,34 | 4,61 | 5,78 | 6,37 | 6,84 | 7,94 | 9,49 | 10,78 |
| Altdorf | 0,18 | 1,13 | 1,94 | 2,70 | 3,37 | 4,13 | 4,82 | 5,42 | 6,72 | 7,69 | 8,41 |
| Schwyz | 0,48 | 0,36 | 0,67 | 1,31 | 2,24 | 3,03 | 3,80 | 4,49 | 6,05 | 7,34 | 8,43 |
| Sarnen | 1,64 | 2,19 | 2,71 | 3,21 | 3,74 | 4,26 | 4,64 | 5,01 | 5,92 | 6,82 | 7,92 |
| Stans | 1,55 | 1,88 | 2,36 | 2,74 | 3,20 | 3,59 | 3,97 | 4,44 | 5,39 | 6,34 | 7,15 |
| Glarus | - | 0,38 | 0,78 | 1,43 | 2,14 | 2,84 | 3,57 | 4,23 | 5,79 | 7,33 | 8,87 |
| Zug 2) | 0,67 | 0,50 | 0,72 | 1,04 | 1,44 | 1,93 | 2,39 | 2,87 | 4,02 | 5,00 | 5,81 |
| Freiburg | 0,96 | 1,20 | 2,38 | 3,68 | 5,02 | 5,78 | 6,52 | 7,25 | 9,05 | 10,54 | 12,01 |
| Solothurn | - | 0,19 | 1,30 | 2,29 | 3,20 | 4,02 | 4,80 | 5,56 | 7,29 | 8,74 | 9,97 |
| Basel | - | - | 0,48 | 1,60 | 2,61 | 3,32 | 3,93 | 4,51 | 6,09 | 7,56 | 8,95 |
| Liestal | - | - | - | 3,17 | 3,81 | 4,45 | 5,09 | 5,71 | 7,21 | 8,64 | 10,09 |
| Schaffhausen 2) | 0,33 | 0,44 | 1,10 | 2,09 | 3,01 | 3,89 | 4,80 | 5,52 | 7,05 | 8,37 | 9,87 |
| Herisau 2) | 0,20 | 0,15 | 0,12 | 1,00 | 2,11 | 2,94 | 3,78 | 4,45 | 6,03 | 6,65 | 7,49 |
| Appenzell | 0,23 | 1,14 | 1,98 | 2,68 | 3,36 | 3,97 | 4,66 | 5,43 | 6,99 | 8,30 | 9,23 |
| St. Gallen 2) | 0,30 | 0,23 | 0,18 | 1,09 | 2,22 | 3,23 | 4,35 | 5,00 | 6,38 | 7,52 | 8,56 |
| Chur | 0,23 | 0,39 | 0,99 | 1,82 | 2,24 | 2,74 | 3,25 | 3,73 | 4,99 | 6,25 | 7,53 |
| Aarau | 0,52 | 1,21 | 1,96 | 2,72 | 3,42 | 4,08 | 4,62 | 5,25 | 6,59 | 7,78 | 8,88 |
| Frauenfeld | - | - | 0,82 | 2,02 | 3,14 | 4,08 | 5,13 | 5,89 | 7,42 | 8,72 | 9,70 |
| Bellinzona 2) | 0,33 | 0,25 | 0,20 | 0,17 | 1,39 | 2,34 | 3,09 | 3,81 | 5,88 | 7,65 | 9,18 |
| Lausanne 2) | - | - | 0,67 | 1,99 | 3,67 | 5,20 | 6,47 | 7,41 | 8,87 | 10,14 | 11,32 |
| Sitten | 2,56 | 2,93 | 3,41 | 3,97 | 4,52 | 5,14 | 5,77 | 6,39 | 7,86 | 9,23 | 10,51 |
| Neuenburg | 0,50 | 1,08 | 1,80 | 2,61 | 3,57 | 4,60 | 5,54 | 6,32 | 8,05 | 9,60 | 10,96 |
| Genf | 0,31 | 0,63 | 1,00 | 1,50 | 2,17 | 2,97 | 3,67 | 4,68 | 7,57 | 9,57 | 11,09 |
| Delsberg 2) | - | 0,90 | 2,15 | 3,11 | 4,04 | 4,97 | 5,86 | 6,57 | 8,77 | 9,95 | 11,19 |
| Wehrsteuer | - | - | - | - | - | 0,16 | 0,23 | 0,29 | 0,39 | 0,53 | 0,83 |

1) Ohne Berücksichtigung teuerungsbewingter Veränderungen des Einkommens (vgl. Seite 10 ff. und Vorbemerkung, Seite 7).

2) Pflichtiger mit Versicherungsprämien und Pensionskassenbeitragen von je 5 % des Bruttoeinkommens.

Reinvermögen: Steuerbelastung in Promille

Erwerbsfähiger Verheirateter ohne Kinder

| Kantonshauptorte | Vermögensstufen in Franken | | | | | | | | | | |
|------------------------|-----------------------------|--------|--------|--------|--------|--------|--------|--------|--------|---------|---------|
| | 10 000 | 20 000 | 30 000 | 40 000 | 50 000 | 60 000 | 70 000 | 80 000 | 90 000 | 100 000 | 150 000 |
| | Steuerbelastung in Promille | | | | | | | | | | |
| Zürich | - | - | - | - | - | - | - | - | - | - | 0,88 |
| Bern | - | - | - | - | 2,20 | 2,47 | 2,67 | 2,81 | 2,92 | 3,01 | 3,29 |
| Luzern | - | - | 1,92 | 2,88 | 3,45 | 3,84 | 4,11 | 4,32 | 4,48 | 4,60 | 4,99 |
| Altdorf | - | - | 1,61 | 2,42 | 2,90 | 3,23 | 3,46 | 3,63 | 3,76 | 3,87 | 4,40 |
| Schwyz | - | - | - | - | - | 0,79 | 1,36 | 1,79 | 2,12 | 2,38 | 3,17 |
| Sarnen | - | - | 1,31 | 1,96 | 2,36 | 2,62 | 2,80 | 2,94 | 3,05 | 3,14 | 3,40 |
| Stans | - | 1,10 | 1,47 | 1,65 | 1,76 | 1,83 | 1,89 | 1,93 | 1,96 | 1,98 | 2,05 |
| Glarus | - | 2,52 | 3,47 | 3,94 | 4,28 | 4,52 | 4,68 | 4,84 | 4,97 | 5,07 | 5,46 |
| Zug | - | - | 0,71 | 1,06 | 1,27 | 1,41 | 1,51 | 1,86 | 2,12 | 2,33 | 2,97 |
| Freiburg | - | - | 2,58 | 3,09 | 3,09 | 3,61 | 3,61 | 4,12 | 4,12 | 4,12 | 4,64 |
| Solothurn | - | - | - | - | - | 0,41 | 0,94 | 1,38 | 1,69 | 1,95 | 3,13 |
| Basel | - | - | - | - | - | - | - | - | - | - | 3,40 |
| Liestal | - | - | - | - | - | - | - | - | - | - | 0,89 |
| Schaffhausen | - | - | - | - | - | 0,42 | 0,72 | 0,94 | 1,12 | 1,26 | 1,67 |
| Herisau | - | - | - | 1,02 | 1,63 | 2,04 | 2,33 | 2,55 | 2,72 | 2,85 | 3,26 |
| Appenzell | - | - | - | 1,03 | 1,65 | 2,06 | 2,36 | 2,58 | 2,75 | 2,89 | 3,48 |
| St. Gallen | - | - | 1,56 | 2,34 | 2,81 | 3,12 | 3,34 | 3,51 | 3,64 | 3,74 | 4,37 |
| Chur | - | 2,22 | 2,22 | 2,27 | 2,35 | 2,42 | 2,48 | 2,53 | 2,59 | 2,64 | 2,92 |
| Aarau | - | - | - | - | - | - | - | - | 0,43 | 0,77 | 1,81 |
| Frauenfeld | - | - | 1,57 | 2,36 | 2,83 | 3,14 | 3,36 | 3,53 | 3,66 | 3,77 | 4,08 |
| Bellinzona | - | - | - | - | 0,39 | 0,65 | 0,84 | 0,98 | 1,19 | 1,37 | 2,08 |
| Lausanne | - | 0,60 | 1,20 | 1,49 | 1,67 | 2,09 | 2,39 | 2,61 | 2,79 | 2,93 | 3,94 |
| Sitten | 0,50 | 0,25 | 0,17 | 0,13 | 0,45 | 0,89 | 1,25 | 1,68 | 1,86 | 2,28 | 3,12 |
| Neuenburg | 1,00 | 0,50 | 0,33 | 0,75 | 1,20 | 1,56 | 1,78 | 1,95 | 2,08 | 2,18 | 2,83 |
| Genf | - | - | - | - | - | - | - | - | - | - | 1,14 |
| Delsberg | - | - | 1,63 | 1,91 | 2,34 | 2,63 | 2,84 | 2,99 | 3,11 | 3,21 | 3,50 |

Revenu brut¹⁾: Charge fiscale en pour-cent

Personne mariée, à profession dépendante, sans enfants

| Types de revenu en francs | | | | | | | | | | Chefs lieux des cantons Confédération |
|-----------------------------|--------|--------|--------|--------|--------|---------|---------|---------|---------|---|
| 40 000 | 50 000 | 60 000 | 70 000 | 80 000 | 90 000 | 100 000 | 200 000 | 300 000 | 500 000 | |
| Charge fiscale en pour-cent | | | | | | | | | | |
| 8,74 | 10,71 | 12,35 | 13,86 | 15,26 | 16,36 | 17,48 | 24,37 | 27,12 | 29,31 | Zurich |
| 10,92 | 12,87 | 14,69 | 16,48 | 17,83 | 18,88 | 19,72 | 24,41 | 26,20 | 27,99 | Berne 2) |
| 11,74 | 13,14 | 14,75 | 15,99 | 16,92 | 17,65 | 18,22 | 21,36 | 22,70 | 23,05 | Lucerne |
| 9,10 | 10,33 | 11,46 | 12,36 | 13,18 | 13,91 | 14,50 | 18,74 | 20,13 | 20,38 | Altdorf |
| 9,31 | 11,06 | 12,51 | 13,63 | 14,47 | 15,37 | 16,09 | 18,21 | 18,55 | 18,82 | Schwyz |
| 8,86 | 10,67 | 11,87 | 12,73 | 13,38 | 13,88 | 14,28 | 16,09 | 16,69 | 17,18 | Sarnen |
| 7,85 | 9,04 | 9,93 | 10,60 | 11,11 | 11,55 | 11,91 | 13,08 | 13,25 | 13,38 | Stans |
| 10,02 | 12,21 | 13,83 | 15,18 | 16,49 | 17,42 | 18,14 | 21,92 | 23,17 | 23,48 | Glaris |
| 6,49 | 7,72 | 8,85 | 9,74 | 10,51 | 11,14 | 11,71 | 15,10 | 15,44 | 15,71 | Zoug 2) |
| 13,08 | 14,90 | 16,36 | 17,26 | 18,13 | 18,97 | 19,81 | 23,37 | 23,79 | 24,12 | Fribourg |
| 11,02 | 12,73 | 14,30 | 15,53 | 16,63 | 17,52 | 18,32 | 22,78 | 24,78 | 26,38 | Soleure |
| 10,32 | 12,83 | 14,79 | 16,33 | 17,62 | 18,68 | 19,62 | 24,00 | 25,99 | 28,55 | Bâle |
| 11,15 | 12,97 | 14,65 | 15,72 | 16,78 | 17,83 | 18,87 | 22,74 | 24,86 | 27,73 | Liestal |
| 11,29 | 13,39 | 15,14 | 16,70 | 17,89 | 18,82 | 19,79 | 24,57 | 26,71 | 28,43 | Schaffhouse 2) |
| 8,29 | 9,88 | 11,25 | 12,49 | 13,66 | 14,05 | 14,39 | 17,09 | 18,69 | 18,96 | Hérisau 2) |
| 10,02 | 11,15 | 12,28 | 13,14 | 13,91 | 14,54 | 15,13 | 19,94 | 20,26 | 20,52 | Appenzell |
| 9,45 | 11,69 | 13,69 | 15,12 | 16,20 | 17,03 | 17,75 | 22,47 | 24,08 | 24,52 | Saint-Gall 2) |
| 8,63 | 10,39 | 12,13 | 13,10 | 14,01 | 15,04 | 15,80 | 19,16 | 20,64 | 22,37 | Coire |
| 10,09 | 12,32 | 14,21 | 15,63 | 16,77 | 17,71 | 18,50 | 22,67 | 24,25 | 25,59 | Aarau |
| 10,71 | 12,55 | 14,43 | 15,78 | 16,83 | 17,78 | 18,54 | 22,34 | 23,84 | 25,04 | Frauenfeld |
| 10,49 | 12,86 | 14,73 | 16,22 | 17,43 | 18,44 | 19,45 | 24,46 | 26,35 | 28,25 | Bellinzone 2) |
| 12,32 | 14,03 | 15,61 | 17,04 | 18,32 | 19,43 | 20,38 | 25,87 | 27,85 | 28,13 | Lausanne 2) |
| 11,70 | 13,71 | 15,40 | 17,21 | 18,88 | 20,44 | 21,61 | 24,08 | 24,56 | 24,75 | Sion |
| 12,22 | 14,01 | 15,45 | 16,57 | 17,48 | 18,24 | 18,93 | 23,13 | 23,89 | 24,10 | Neuchâtel |
| 12,30 | 14,02 | 15,33 | 16,31 | 17,07 | 17,78 | 18,63 | 23,80 | 26,11 | 28,64 | Genève |
| 12,54 | 14,43 | 16,41 | 18,22 | 19,57 | 20,62 | 21,46 | 26,24 | 28,07 | 29,90 | Delémont 2) |
| 1,07 | 1,69 | 2,45 | 3,17 | 3,82 | 4,53 | 5,12 | 8,78 | 10,04 | 10,78 | Impôt p. la déf. nat. |


1) Sans tenir compte des modifications du revenu causées par le rattachement (voir page 10 s. et remarque préliminaire, page 7).

2) Contribuable avec chaque fois 5 % du revenu brut pour primes d'assurances et cotisations à la caisse de pension.

Fortune nette: Charge fiscale en pour-mille

Personne mariée, capable de travailler, sans enfants

| Types de fortune en francs | | | | | | | | | | Chefs lieux des cantons |
|------------------------------|---------|---------|---------|---------|---------|---------|-----------|-----------|-----------|----------------------------|
| 200 000 | 250 000 | 300 000 | 400 000 | 500 000 | 600 000 | 800 000 | 1 000 000 | 2 000 000 | 5 000 000 | |
| Charge fiscale en pour mille | | | | | | | | | | |
| 1,32 | 1,58 | 1,76 | 2,31 | 2,90 | 3,30 | 3,80 | 4,22 | 6,07 | 7,18 | Zurich |
| 3,42 | 3,66 | 3,84 | 4,08 | 4,43 | 4,69 | 5,07 | 5,35 | 6,38 | 7,00 | Berne |
| 5,18 | 5,34 | 5,48 | 5,65 | 5,82 | 5,95 | 6,20 | 6,43 | 6,51 | 6,55 | Lucerne |
| 4,77 | 5,12 | 5,42 | 6,01 | 6,58 | 6,99 | 7,50 | 7,81 | 7,91 | 7,96 | Altdorf |
| 3,57 | 3,81 | 3,97 | 4,17 | 4,28 | 4,36 | 4,46 | 4,52 | 4,64 | 4,71 | Schwyz |
| 3,53 | 3,61 | 3,66 | 3,73 | 3,77 | 3,79 | 3,83 | 3,85 | 3,89 | 3,91 | Sarnen |
| 2,09 | 2,11 | 2,13 | 2,15 | 2,16 | 2,16 | 2,17 | 2,18 | 2,19 | 2,20 | Stans |
| 5,67 | 5,85 | 5,97 | 6,13 | 6,17 | 6,20 | 6,22 | 6,24 | 6,27 | 6,29 | Glaris |
| 3,29 | 3,48 | 3,60 | 3,76 | 3,86 | 4,06 | 4,37 | 4,56 | 4,93 | 5,15 | Zoug |
| 5,15 | 5,36 | 5,36 | 5,56 | 5,77 | 6,18 | 6,59 | 7,00 | 7,21 | 7,21 | Fribourg |
| 3,75 | 4,39 | 4,84 | 5,73 | 6,28 | 6,64 | 7,10 | 7,37 | 7,91 | 8,24 | Soleure |
| 3,80 | 4,20 | 4,60 | 5,40 | 6,20 | 6,50 | 7,10 | 7,70 | 8,70 | 9,00 | Bâle |
| 1,55 | 2,11 | 2,63 | 3,59 | 4,51 | 5,40 | 6,26 | 7,05 | 7,76 | 8,01 | Liestal |
| 2,20 | 2,51 | 2,93 | 3,61 | 4,27 | 4,81 | 5,73 | 6,53 | 6,85 | 6,96 | Schaffhouse |
| 3,46 | 3,59 | 4,03 | 4,15 | 4,21 | 4,49 | 4,71 | 4,74 | 4,82 | 4,86 | Hérisau |
| 3,99 | 4,29 | 4,49 | 4,74 | 4,90 | 5,00 | 5,12 | 5,20 | 5,35 | 5,44 | Appenzell |
| 4,84 | 5,12 | 5,30 | 5,54 | 5,68 | 5,77 | 5,89 | 5,96 | 6,18 | 6,22 | Saint-Gall |
| 3,19 | 3,47 | 3,75 | 4,30 | 4,75 | 5,29 | 6,38 | 7,47 | 8,68 | 10,15 | Coire |
| 2,47 | 2,96 | 3,37 | 3,87 | 4,27 | 4,61 | 5,23 | 5,79 | 6,97 | 7,14 | Aarau |
| 4,24 | 4,33 | 4,40 | 4,47 | 4,52 | 4,76 | 5,14 | 5,37 | 6,20 | 6,25 | Frauenfeld |
| 2,54 | 2,93 | 3,25 | 3,66 | 3,90 | 4,19 | 4,61 | 4,86 | 5,59 | 6,33 | Bellinzone |
| 4,45 | 5,11 | 5,56 | 6,11 | 6,44 | 6,86 | 7,39 | 7,70 | 8,33 | 8,71 | Lausanne |
| 3,40 | 3,76 | 3,88 | 4,23 | 4,53 | 4,72 | 5,06 | 5,37 | 6,57 | 6,65 | Sion |
| 3,53 | 4,09 | 4,73 | 5,53 | 6,20 | 6,41 | 6,50 | 6,55 | 6,65 | 6,71 | Neuchâtel |
| 1,71 | 2,27 | 2,64 | 3,35 | 3,91 | 4,37 | 5,03 | 5,55 | 7,38 | 8,98 | Genève |
| 3,64 | 3,89 | 4,09 | 4,34 | 4,72 | 4,99 | 5,39 | 5,69 | 6,79 | 7,45 | Delémont |



B) Entwicklung der Steuerbelastung

Erläuterungen zu den Seiten 46 und 47
Arbeitseinkommen

Entwicklung der Erwerbsbelastung seit 1963 im Durchschnitt der Kantonshauptorte mit Einschluss der Wehrsteuer. Bei den Durchschnittswerten handelt es sich um ungewogene arithmetische Mittel der Belastung in den Kantonshauptorten, ohne Berücksichtigung steuerungsbedingter Veränderungen des Einkommens (vgl. Seite 10 ff. und Vorbemerkung, Seite 7)

Annahmen

Steuersubjekt Verheirateter, unselbständig Erwerbender mit Lohnausweis, ohne Kinder,

Steuerobjekt Bruttoeinkommen aus Arbeit (Lohnausweis),

Berücksichtigte Abzüge

Abzug für AHV-, IV- und IO-Beiträge,
Abzug für Beiträge an die Arbeitslosenversicherung seit 1977,
Abzug für Versicherungsprämien (Annahme 5% vom Bruttoeinkommen),
Abzug für Pflichtige mit Lohnausweis,
Pauschalabzug für Berufsauslagen (Abzug ohne Nachweis),
Personlicher Abzug,
Haushaltungs- oder Verheiratetenabzug

Erläuterungen zu den Seiten 46 und 47
Vermögen und Vermögensertrag

Entwicklung der Vermögensbelastung seit 1963 (inbegriffen Vermögensertrag) im Durchschnitt der Kantonshauptorte mit Einschluss der Wehrsteuer vom Vermögensertrag und Couponabgabe auf Obligationen bis und mit 1966. Bei den Durchschnittszahlen handelt es sich um ungewogene arithmetische Mittel der Belastung in den Kantonshauptorten

Annahmen

Steuersubjekt Erwerbsfähiger Verheirateter ohne Kinder,

Steuerobjekt Vermögen in Werttiteln mit 4% Ertrag, Ferner wird angenommen, der Vermögensbesitzer verfüge ausser dem Vermögensertrag über kein weiteres Einkommen.

Berücksichtigte Abzüge

Personlicher Abzug,
Haushaltungs- oder Verheiratetenabzug,
Abzug für Sparheftzinsen (Kantone Zürich, Schwyz, Obwalden, Basel-Stadt, Aargau, Thurgau sowie Wehrsteuer),
Abzug für steuerfreies Vermögen

Nicht berücksichtigt Die in verschiedenen Kantonen zulässigen speziellen Steuererleichterungen für Kleinrentner, soweit sie an besondere einschränkende Bestimmungen (Erwerbsunfähigkeit, bestimmtes Alter usw.) geknüpft sind

B) Evolution de la charge fiscale

Explications concernant les pages 46 et 47
produit du travail

Evolution dès 1963 de la charge moyenne frappant le produit du travail dans les chefs-lieux des cantons, y compris l'impôt fédéral pour la défense nationale. Les valeurs moyennes exprimées sont des moyennes arithmétiques, non pondérées, de la charge dans les chefs-lieux des cantons, sans tenir compte des modifications du revenu causées par le renchérissement (voir page 10 s. et remarque préliminaire, page 7)

Hypothèses

Sujet fiscal personne mariée, sans enfants, de profession dépendante avec certificat de salaire,

Objet fiscal produit brut du travail (certificat de salaire),

Déductions considérées

déduction pour cotisations à l'AVS, l'AI et l'APG,
déduction pour cotisations à l'assurance-chômage dès 1977,
déduction pour primes d'assurances (hypothèse 5% du produit brut du travail)
déduction pour contribuables avec certificat de salaire,
déduction à forfait pour dépenses professionnelles (déduction sans justification),
déduction personnelle,
déduction de ménage ou pour personne mariée.

Explications concernant les pages 46 et 47
fortune et rendement de la fortune

Evolution dès 1963 de la charge moyenne frappant la fortune (rendement de la fortune inclus) dans les chefs-lieux des cantons, y compris l'impôt fédéral pour la défense nationale sur le rendement de la fortune et le droit de timbre sur les coupons d'obligations jusqu'à et y compris 1966. Les moyennes exprimées sont des moyennes arithmétiques, non pondérées, de la charge dans les chefs-lieux des cantons

Hypothèses

Sujet fiscal personne mariée, sans enfants, capable de travailler,

Objet fiscal fortune en titres avec un rendement de 4%, en outre, on suppose que le contribuable ne dispose d'aucun autre revenu outre le rendement de la fortune,

Déductions considérées

déduction personnelle,
déduction de ménage ou pour personne mariée,
déduction pour intérêts sur carnets d'épargne (cantons de Zürich, Schwyz, Unterwald-le-Haut, Bâle-Ville, Argovie, Thurgovie ainsi que pour l'impôt fédéral pour la défense nationale),
déduction pour fortune exempte d'impôt.

On n'a pas pris en considération les allègements fiscaux spéciaux accordés par certains cantons aux petits rentiers, dans la mesure où ils sont soumis à des conditions limitatives particulières (incapacité de travail, âge déterminé, etc.)

Arbeitseinkommen¹⁾

Verheirateter, unselbständig Erwerbender, ohne Kinder

| Jahre | Steuerleistung eines verheirateten unselbständig Erwerbenden ohne Kinder bei einem Arbeitseinkommen von Fr | | | | | | | | |
|-------|--|---------------|-------|--|---------------|-------|--|---------------|-------|
| | 10 000 | | | 15 000 | | | 25 000 | | |
| | Kantons- und Gemeindesteuern ²⁾ | Bundessteuern | Total | Kantons- und Gemeindesteuern ²⁾ | Bundessteuern | Total | Kantons- und Gemeindesteuern ²⁾ | Bundessteuern | Total |
| | Belastung in Prozent des Arbeitseinkommens | | | | | | | | |
| 1963 | 4,7 | 0,2 | 4,9 | 7,1 | 0,4 | 7,5 | 10,7 | 1,1 | 11,8 |
| 1964 | 4,6 | 0,2 | 4,8 | 7,0 | 0,4 | 7,4 | 10,6 | 1,1 | 11,7 |
| 1965 | 4,2 | - | 4,2 | 6,5 | 0,3 | 6,8 | 10,1 | 0,9 | 11,0 |
| 1966 | 4,2 | - | 4,2 | 6,4 | 0,3 | 6,7 | 10,0 | 0,9 | 10,9 |
| 1967 | 4,0 | - | 4,0 | 6,3 | 0,3 | 6,6 | 9,9 | 0,9 | 10,8 |
| 1968 | 4,1 | - | 4,1 | 6,3 | 0,3 | 6,6 | 9,9 | 0,9 | 10,8 |
| 1969 | 3,9 | - | 3,9 | 6,1 | 0,3 | 6,4 | 9,7 | 0,8 | 10,5 |
| 1970 | 3,9 | - | 3,9 | 6,1 | 0,3 | 6,4 | 9,7 | 0,8 | 10,5 |
| 1971 | 3,6 | - | 3,6 | 5,8 | 0,2 | 6,0 | 9,4 | 0,5 | 9,9 |
| 1972 | 3,6 | - | 3,6 | 5,8 | 0,2 | 6,0 | 9,5 | 0,5 | 10,0 |
| 1973 | 3,3 | - | 3,3 | 5,5 | 0,2 | 5,7 | 9,0 | 0,5 | 9,5 |
| 1974 | 3,2 | - | 3,2 | 5,5 | 0,2 | 5,7 | 9,0 | 0,5 | 9,5 |
| 1975 | 2,5 | - | 2,5 | 4,8 | - | 4,8 | 8,3 | 0,4 | 8,7 |
| 1976 | 2,4 | - | 2,4 | 4,8 | - | 4,8 | 8,2 | 0,4 | 8,6 |
| 1977 | 2,2 | - | 2,2 | 4,5 | - | 4,5 | 7,8 | 0,4 | 8,2 |
| 1978 | 2,1 | - | 2,1 | 4,4 | - | 4,4 | 7,7 | 0,4 | 8,1 |
| 1979 | 1,8 | - | 1,8 | 4,1 | - | 4,1 | 7,4 | 0,4 | 7,8 |
| 1980 | 1,8 | - | 1,8 | 4,0 | - | 4,0 | 7,3 | 0,4 | 7,7 |
| 1981 | 1,4 | - | 1,4 | 3,7 | - | 3,7 | 7,0 | 0,4 | 7,4 |
| 1982 | 1,4 | - | 1,4 | 3,6 | - | 3,6 | 6,9 | 0,4 | 7,3 |

1) Ohne Berücksichtigung teuerungsbedingter Veränderungen des Einkommens (vgl. Seite 10 ff. und Vorbemerkung, Seite 7).

2) Arithmetisches Mittel der Kantonshauptorte.

Vermögen und Vermögensertrag

Erwerbsfähiger Verheirateter ohne Kinder

| Jahre | Steuerleistung eines Verheirateten ohne Kinder bei einem Vermögen von Fr | | | | | | | | |
|-------|--|---------------|-------|--|---------------|-------|--|---------------|-------|
| | 50 000 | | | 100 000 | | | 200 000 | | |
| | Kantons- und Gemeindesteuern ¹⁾ | Bundessteuern | Total | Kantons- und Gemeindesteuern ¹⁾ | Bundessteuern | Total | Kantons- und Gemeindesteuern ¹⁾ | Bundessteuern | Total |
| | Belastung in Prozent eines Vermögensertrages von 4 % | | | | | | | | |
| 1963 | 10,8 | 3,0 | 13,8 | 14,5 | 3,0 | 17,5 | 19,0 | 3,0 | 22,0 |
| 1964 | 10,5 | 3,0 | 13,5 | 14,2 | 3,0 | 17,2 | 18,7 | 3,0 | 21,7 |
| 1965 | 8,8 | 3,0 | 11,8 | 12,4 | 3,0 | 15,4 | 17,0 | 3,0 | 20,0 |
| 1966 | 8,7 | 3,0 | 11,7 | 12,2 | 3,0 | 15,2 | 16,8 | 3,0 | 19,8 |
| 1967 | 8,5 | - | 8,5 | 11,9 | - | 11,9 | 16,6 | - | 16,6 |
| 1968 | 8,6 | - | 8,6 | 11,9 | - | 11,9 | 16,6 | - | 16,6 |
| 1969 | 8,0 | - | 8,0 | 11,4 | - | 11,4 | 16,2 | - | 16,2 |
| 1970 | 8,0 | - | 8,0 | 11,4 | - | 11,4 | 16,2 | - | 16,2 |
| 1971 | 7,2 | - | 7,2 | 10,4 | - | 10,4 | 15,3 | - | 15,3 |
| 1972 | 7,3 | - | 7,3 | 10,5 | - | 10,5 | 15,5 | - | 15,5 |
| 1973 | 7,1 | - | 7,1 | 10,0 | - | 10,0 | 15,4 | - | 15,4 |
| 1974 | 7,1 | - | 7,1 | 10,1 | - | 10,1 | 15,4 | - | 15,4 |
| 1975 | 6,1 | - | 6,1 | 8,4 | - | 8,4 | 13,2 | - | 13,2 |
| 1976 | 6,0 | - | 6,0 | 8,3 | - | 8,3 | 13,2 | - | 13,2 |
| 1977 | 5,4 | - | 5,4 | 7,8 | - | 7,8 | 12,4 | - | 12,4 |
| 1978 | 5,3 | - | 5,3 | 7,7 | - | 7,7 | 12,2 | - | 12,2 |
| 1979 | 5,0 | - | 5,0 | 7,4 | - | 7,4 | 11,6 | - | 11,6 |
| 1980 | 4,9 | - | 4,9 | 7,4 | - | 7,4 | 11,5 | - | 11,5 |
| 1981 | 4,5 | - | 4,5 | 6,9 | - | 6,9 | 10,7 | - | 10,7 |
| 1982 | 4,1 | - | 4,1 | 6,6 | - | 6,6 | 10,5 | - | 10,5 |

1) Arithmetisches Mittel der Kantonshauptorte.

Produit du travail¹⁾

Personne mariée, à profession dépendante, sans enfants

| Prestation fiscale d'une personne mariée, a profession dependante sans enfants pour un produit du travail de fr | | | | | | | | | Annees |
|---|-----------------|-------|---|-----------------|-------|---|-----------------|-------|--------|
| 50 000 | | | 100 000 | | | 200 000 | | | |
| Impots cantonaux et communaux ²⁾ | Impots fédéraux | Total | Impots cantonaux et communaux ²⁾ | Impots fédéraux | Total | Impots cantonaux et communaux ²⁾ | Impots fédéraux | Total | |
| Charge en pour cent du produit du travail | | | | | | | | | |
| 15,1 | 3,2 | 18,3 | 17,5 | 6,0 | 23,5 | 18,2 | 6,9 | 25,1 | 1963 |
| 15,1 | 3,2 | 18,3 | 17,5 | 6,0 | 23,5 | 18,2 | 6,9 | 25,1 | 1964 |
| 14,9 | 2,8 | 17,7 | 17,6 | 5,4 | 23,0 | 18,6 | 6,9 | 25,5 | 1965 |
| 14,8 | 2,8 | 17,6 | 17,6 | 5,4 | 23,0 | 18,6 | 6,9 | 25,5 | 1966 |
| 15,0 | 2,8 | 17,8 | 18,1 | 5,4 | 23,5 | 19,2 | 6,9 | 26,1 | 1967 |
| 15,0 | 2,8 | 17,8 | 18,2 | 5,4 | 23,6 | 19,3 | 6,9 | 26,2 | 1968 |
| 14,9 | 2,7 | 17,6 | 18,3 | 5,3 | 23,6 | 19,6 | 6,9 | 26,5 | 1969 |
| 14,8 | 2,7 | 17,5 | 18,3 | 5,3 | 23,6 | 19,6 | 6,9 | 26,5 | 1970 |
| 14,7 | 2,1 | 16,8 | 18,5 | 5,4 | 23,9 | 20,1 | 8,2 | 28,3 | 1971 |
| 14,8 | 2,1 | 16,9 | 18,7 | 5,4 | 24,1 | 20,4 | 8,2 | 28,6 | 1972 |
| 14,5 | 1,9 | 16,4 | 18,9 | 5,3 | 24,2 | 21,2 | 8,9 | 30,1 | 1973 |
| 14,5 | 1,9 | 16,4 | 18,9 | 5,3 | 24,2 | 21,3 | 8,9 | 30,2 | 1974 |
| 13,9 | 1,8 | 15,7 | 18,9 | 5,2 | 24,1 | 21,7 | 8,9 | 30,6 | 1975 |
| 13,8 | 1,7 | 15,5 | 18,8 | 5,2 | 24,0 | 21,7 | 8,8 | 30,5 | 1976 |
| 13,4 | 1,7 | 15,1 | 18,6 | 5,1 | 23,7 | 22,0 | 8,8 | 30,8 | 1977 |
| 13,2 | 1,7 | 14,9 | 18,3 | 5,1 | 23,4 | 21,7 | 8,8 | 30,5 | 1978 |
| 12,7 | 1,7 | 14,4 | 18,0 | 5,1 | 23,1 | 21,6 | 8,8 | 30,4 | 1979 |
| 12,6 | 1,7 | 14,3 | 17,9 | 5,1 | 23,0 | 21,5 | 8,8 | 30,3 | 1980 |
| 12,3 | 1,7 | 14,0 | 17,8 | 5,1 | 22,9 | 21,6 | 8,8 | 30,4 | 1981 |
| 12,2 | 1,7 | 13,9 | 17,7 | 5,1 | 22,8 | 21,6 | 8,8 | 30,4 | 1982 |

1) Sans tenir compte des modifications du revenu causées par le renchérissement (voir page 10 s. et remarque préliminaire, page 7).

2) Moyenne arithmétique des chefs-lieux des cantons.

Fortune et rendement de la fortune

Personne mariée, capable de travailler, sans enfants

| Prestation fiscale d'une personne mariee sans enfants pour une fortune de fr | | | | | | | | | Annees |
|--|-----------------|-------|---|-----------------|-------|---|-----------------|-------|--------|
| 500 000 | | | 1 000 000 | | | 5 000 000 | | | |
| Impots cantonaux et communaux ¹⁾ | Impots fédéraux | Total | Impots cantonaux et communaux ¹⁾ | Impots fédéraux | Total | Impots cantonaux et communaux ¹⁾ | Impots fédéraux | Total | |
| Charge en pour cent d'un rendement de fortune de 4 % | | | | | | | | | |
| 26,4 | 3,9 | 30,3 | 32,1 | 5,7 | 37,8 | 36,5 | 10,1 | 46,6 | 1963 |
| 26,1 | 3,9 | 30,0 | 31,9 | 5,7 | 37,6 | 36,5 | 10,1 | 46,6 | 1964 |
| 24,6 | 3,6 | 28,2 | 30,6 | 5,3 | 35,9 | 35,9 | 10,1 | 46,0 | 1965 |
| 24,5 | 3,6 | 28,1 | 30,5 | 5,3 | 35,8 | 35,9 | 10,1 | 46,0 | 1966 |
| 24,3 | 0,6 | 24,9 | 30,7 | 2,3 | 33,0 | 36,5 | 7,1 | 43,6 | 1967 |
| 24,5 | 0,6 | 25,1 | 30,9 | 2,3 | 33,2 | 36,9 | 7,1 | 44,0 | 1968 |
| 24,1 | 0,6 | 24,7 | 30,7 | 2,3 | 33,0 | 37,3 | 7,1 | 44,4 | 1969 |
| 24,1 | 0,6 | 24,7 | 30,6 | 2,3 | 32,9 | 37,1 | 7,1 | 44,2 | 1970 |
| 23,6 | 0,4 | 24,0 | 30,5 | 1,7 | 32,2 | 37,8 | 8,6 | 46,4 | 1971 |
| 24,0 | 0,4 | 24,4 | 31,0 | 1,7 | 32,7 | 38,4 | 8,6 | 47,0 | 1972 |
| 24,1 | 0,4 | 24,5 | 31,5 | 1,5 | 33,0 | 40,2 | 9,6 | 49,8 | 1973 |
| 24,1 | 0,4 | 24,5 | 31,5 | 1,5 | 33,0 | 40,4 | 9,6 | 50,0 | 1974 |
| 22,6 | 0,3 | 22,9 | 30,6 | 1,3 | 31,9 | 40,9 | 9,5 | 50,4 | 1975 |
| 22,6 | 0,3 | 22,9 | 30,6 | 1,3 | 31,9 | 41,1 | 9,5 | 50,6 | 1976 |
| 21,9 | 0,3 | 22,2 | 29,9 | 1,3 | 31,2 | 41,3 | 9,5 | 50,8 | 1977 |
| 21,6 | 0,3 | 21,9 | 29,4 | 1,3 | 30,7 | 40,8 | 9,5 | 50,3 | 1978 |
| 21,0 | 0,3 | 21,3 | 28,8 | 1,3 | 30,1 | 40,6 | 9,5 | 50,1 | 1979 |
| 20,9 | 0,3 | 21,2 | 28,6 | 1,3 | 29,9 | 40,4 | 9,5 | 49,9 | 1980 |
| 20,2 | 0,3 | 20,5 | 28,0 | 1,3 | 29,3 | 40,5 | 9,5 | 50,0 | 1981 |
| 20,0 | 0,3 | 20,3 | 27,9 | 1,3 | 29,2 | 40,4 | 9,5 | 49,9 | 1982 |

1) Moyenne arithmétique des chefs-lieux des cantons.

C) Indexziffern der kantonalen Steuerbelastung der natürlichen Personen

(Seiten 50 bis 71)

Die Richtlinien für die Berechnung der Indexziffern sind wie folgt festgelegt worden

Indexgemeinden. Alle Gemeinden mit 2000 und mehr Einwohnern, aber mindestens 5 Gemeinden pro Kanton Ergänzung der 5 Gemeinden durch die nächstkleinern, bis 50 % der Wehrsteuerpflichtigen vom Einkommen erfasst sind

Grundlagen für die Indexberechnungen:

- Belastung des Arbeitseinkommens in 606 Indexgemeinden die Seiten 50 bis 56 zeigen 308 dieser Gemeinden (Annahmen analog Seite 9 vgl. auch Vorbemerkung, Seite 7),
- Belastung des Vermögens in 606 Indexgemeinden die Seiten 57 bis 63 zeigen 308 dieser Gemeinden (Annahmen analog Seite 27)

Kantonsziffern: Gewogenes Mittel aus der Belastung der Indexgemeinden für jeden Kanton und jeden Typ (Seiten 64/65 und 68/69) Die Gewichtung erfolgt nach der Einwohnerzahl der Indexgemeinden

Schweizerisches Mittel: Mittel der Kantonsziffern

- Einkommen Gewichtung nach Steuerfaktoren gemäss Wehrsteuerstatistik 1969/1970 Die Kantonsziffern der Einkommens typen sind nach Massgabe des Anteils des betreffenden Kantons am gesamtschweizerischen steuerbaren Einkommen gewichtet,
- Vermögen Gewichtung nach Steuerfaktoren gemäss den Erhebungen im Zusammenhang mit der Amnestiestatistik 1969 Die Kantonsziffern der Vermögentypen sind nach Massgabe des Anteils des betreffenden Kantons am gesamtschweizerischen Reinvermögen gewichtet

Indizes

- Einzelindizes der Arbeitseinkommensbelastung
 - Indizierte Kantonsziffern bei Berechnung ohne Berücksichtigung steuerungsbedingter Veränderungen des Einkommens¹⁾ (Seiten 66/67),
 - Indizierte Kantonsziffern bei Berechnung mit Berücksichtigung steuerungsbedingter Veränderungen des Einkommens²⁾ (Seiten 66/67),
- Einzelindizes der Vermögensbelastung
 - Indizierte Kantonsziffern (Seiten 68/69),
- Indizes der Einkommensbelastung insgesamt
 - Zusammenzug der Kantonsziffern zu Gruppenindizes und einem Gesamtindex der Einkommensbelastung bei Berechnung ohne Berücksichtigung steuerungsbedingter Veränderungen des Einkommens¹⁾ (Seite 70) Gewichtung nach Steuerfaktoren gemäss Wehrsteuerstatistik 1969/1970 indem jedem Einkommens typ das auf ihn entfallende gesamtschweizerische steuerbare Einkommen als Gewicht zugeteilt wird,

1) Vgl. Seite 10 ff. und Vorbemerkung, Seite 7

2) Vgl. Seite 16 ff. und Vorbemerkung, Seite 7

C) Indices de la charge fiscale cantonale des personnes physiques

(Pages 50 à 71)

Les règles concernant le calcul des indices ont été fixées comme il suit

Communes. toutes les communes ayant 2000 habitants ou plus, mais au moins 5 communes par canton A ces 5 communes, on a ajouté les plus voisines quant au nombre d'habitants, jusqu'à ce qu'on atteigne 50 % des contribuables assujettis à l'impôt pour la défense nationale sur le revenu

Bases pour le calcul des indices:

Charge grevant le produit du travail dans 606 communes ayant servi de base à l'enquête les pages 50 à 56 présentent 308 de ces communes (hypothèses analogues à celles de la page 9 voir aussi remarque préliminaire page 7)

Charge grevant la fortune dans 606 communes ayant servi de base à l'enquête les pages 57 à 63 présentent 308 de ces communes (hypothèses analogues à celles de la page 27)

Nombres cantonaux: moyenne pondérée de la charge des communes prises en considération pour chaque canton et pour chaque type (pages 64/65 et 68/69) La pondération est faite d'après le nombre des habitants des communes considérées

Moyenne suisse: moyenne des nombres cantonaux

- Revenu Pondération d'après les éléments imposables selon la statistique de l'impôt pour la défense nationale 1969/1970 Les nombres cantonaux des types de revenu ont été pondérés d'après la part de chaque canton au total du revenu imposable en Suisse,
- Fortune Pondération d'après les éléments imposables selon l'enquête en rapport avec la statistique sur l'amnistie de 1969 Les nombres cantonaux des types de fortune ont été pondérés d'après la part de chaque canton au total de la fortune nette pour l'ensemble de la Suisse

Indices:

- Indices particuliers de la charge grevant le produit du travail
 - Nombres cantonaux transformés en indices calculés sans tenir compte des modifications du revenu causées par le renchérissement¹⁾ (pages 66/67),
 - Nombres cantonaux transformés en indices calculés en tenant compte des modifications du revenu causées par le renchérissement²⁾ (pages 66/67)
- Indices particuliers de la charge grevant la fortune
 - Nombres cantonaux transformés en indices (pages 68/69)
- Indices de la charge totale grevant le revenu

Réunion des nombres cantonaux en groupes d'indices de la charge grevant le revenu et en un indice global de la charge grevant le revenu calculés sans tenir compte des modifications du revenu causées par le renchérissement¹⁾ (page 70) Pondération d'après les éléments imposables selon la statistique de l'impôt pour la défense nationale 1969/1970 en attribuant à chaque type de revenu comme coefficient de pondération, le revenu total imposable en Suisse afférent à ce type,

1) Voir page 10 s. et remarque préliminaire, page 7

2) Voir page 16 s. et remarque préliminaire, page 7

- Zusammenzug der Kantonsziffern zu Gruppenindizes und einem Gesamtindex der Einkommensbelastung bei Berechnung mit Berücksichtigung teuerungsbedingter Veränderungen des Einkommens²⁾ (Seite 71) Gewichtung nach Steuerfaktoren gemäss Wehrsteuerstatistik 1969/1970 indem jedem Einkommensstyp das auf ihn entfallende gesamtschweizerische steuerbare Einkommen als Gewicht zugeteilt wird
- Indizes der Vermögensbelastung insgesamt
 - Zusammenzug der Kantonsziffern zu Gruppenindizes und einem Gesamtindex der Vermögensbelastung (Seiten 70 und 71) Gewichtung nach Steuerfaktoren gemäss den Erhebungen im Zusammenhang mit der Amnestiestatistik 1969, indem jedem Vermögenstyp das auf ihn entfallende gesamtschweizerische Reinvermögen als Gewicht zugeteilt wird,
- Totalindex der Einkommens- und Vermögensbelastung
 - Berechnet aufgrund des Gesamtindex der Einkommensbelastung bei Berechnung ohne¹⁾ bzw mit²⁾ Berücksichtigung teuerungsbedingter Veränderungen des Einkommens und des Gesamtindex der Vermögensbelastung (Seiten 70 und 71)
- Reunion des nombres cantonaux en groupes d'indices de la charge grevant le revenu et en un indice global de la charge grevant le revenu calcules en tenant compte des modifications du revenu causees par le rencherissement²⁾ (page 71) Ponderation d'apres les elements imposables selon la statistique de l'impôt pour la defense nationale 1969/1970 en attribuant a chaque type de revenu, comme coefficient de ponderation, le revenu total imposable en Suisse afferent à ce type,
- Indices de la charge totale grevant la fortune
 - Reunion des nombres cantonaux en groupes d'indices de la charge grevant la fortune et en un indice global de la charge grevant la fortune (pages 70 et 71) Ponderation d'apres les elements imposables selon l'enquete en rapport avec la statistique sur l'amnistie de 1969 en attribuant a chaque type de fortune comme coefficient de ponderation la fortune nette totale en Suisse afferente a ce type,
- Indice total de la charge grevant le revenu et la fortune
 - Calcule sur la base de l'indice global de la charge grevant le revenu calcule sans¹⁾ ou avec²⁾ prise en consideration des modifications du revenu causees par le rencherissement et de l'indice global de la charge grevant la fortune (pages 70 et 71)

1) Vgl Seite 10 ff und Vorbemerkung, Seite 7

2) Vgl Seite 16 ff und Vorbemerkung, Seite 7

1) Voir page 10 s et remarque preliminaire, page 7

2) Voir page 16 s et remarque preliminaire, page 7

Arbeitseinkommen: Belastung in 308 Gemeinden¹⁾

Verheirateter, unselbständig Erwerbender, ohne Kinder

| Gemeinden | Einkommensstufen in Franken | | | | | | | | | | | | |
|-----------------------------|-------------------------------------|-------|--------|--------|--------|--------|--------|--------|--------|--------|---------|---------|---------|
| | 6 000 | 8 000 | 10 000 | 15 000 | 20 000 | 30 000 | 40 000 | 50 000 | 60 000 | 80 000 | 100 000 | 200 000 | 500 000 |
| | Belastung in Prozent des Einkommens | | | | | | | | | | | | |
| ZUERICH a 2) | 0,20 | 0,15 | 0,99 | 2,56 | 3,99 | 6,35 | 8,45 | 10,36 | 11,94 | 14,76 | 16,90 | 23,57 | 28,34 |
| b 3) | 0,20 | 0,21 | 1,14 | 2,77 | 4,25 | 6,71 | 8,85 | 11,90 | 13,90 | 16,93 | 19,29 | 26,40 | 31,19 |
| Zürich | 0,20 | 0,15 | 1,02 | 2,65 | 4,13 | 6,57 | 8,74 | 10,71 | 12,35 | 15,26 | 17,48 | 24,37 | 29,31 |
| Adliswil | 0,20 | 0,15 | 0,99 | 2,57 | 4,00 | 6,37 | 8,47 | 10,39 | 11,98 | 14,80 | 16,95 | 23,64 | 28,42 |
| Affoltern a.A. | 0,20 | 0,15 | 1,01 | 2,62 | 4,08 | 6,50 | 8,64 | 10,59 | 12,21 | 15,09 | 17,28 | 24,10 | 28,98 |
| Bassersdorf | 0,20 | 0,15 | 1,01 | 2,62 | 4,08 | 6,50 | 8,64 | 10,59 | 12,21 | 15,09 | 17,28 | 24,10 | 28,98 |
| Bulach | 0,20 | 0,15 | 1,00 | 2,59 | 4,03 | 6,42 | 8,54 | 10,47 | 12,07 | 14,91 | 17,08 | 23,82 | 28,65 |
| Dietlikon | 0,20 | 0,15 | 1,00 | 2,59 | 4,03 | 6,42 | 8,54 | 10,47 | 12,07 | 14,91 | 17,08 | 23,82 | 28,65 |
| Dübendorf | 0,20 | 0,15 | 0,91 | 2,35 | 3,65 | 5,80 | 7,71 | 9,46 | 10,90 | 13,47 | 15,43 | 21,51 | 25,87 |
| Dubendorf | 0,20 | 0,15 | 0,94 | 2,43 | 3,77 | 6,00 | 7,98 | 9,78 | 11,28 | 13,93 | 15,96 | 22,25 | 26,76 |
| Dürnten | 0,20 | 0,15 | 0,99 | 2,57 | 4,00 | 6,37 | 8,47 | 10,39 | 11,98 | 14,80 | 16,95 | 23,64 | 28,42 |
| Egg | 0,20 | 0,15 | 0,98 | 2,54 | 3,96 | 6,30 | 8,37 | 10,27 | 11,84 | 14,63 | 16,75 | 23,36 | 28,09 |
| Embrach | 0,20 | 0,15 | 0,98 | 2,54 | 3,96 | 6,30 | 8,37 | 10,27 | 11,84 | 14,63 | 16,75 | 23,36 | 28,09 |
| Erlenbach | 0,20 | 0,15 | 0,90 | 2,31 | 3,59 | 5,70 | 7,58 | 9,29 | 10,72 | 13,24 | 15,16 | 21,14 | 25,43 |
| Fallanden | 0,20 | 0,15 | 0,94 | 2,42 | 3,76 | 5,98 | 7,94 | 9,74 | 11,23 | 13,88 | 15,89 | 22,16 | 26,65 |
| Gossau | 0,20 | 0,15 | 1,00 | 2,59 | 4,03 | 6,42 | 8,54 | 10,47 | 12,07 | 14,91 | 17,08 | 23,82 | 28,65 |
| Herrliberg | 0,20 | 0,15 | 0,88 | 2,26 | 3,51 | 5,58 | 7,42 | 9,09 | 10,48 | 12,95 | 14,83 | 20,68 | 24,87 |
| Hinwil | 0,20 | 0,15 | 0,98 | 2,55 | 3,97 | 6,32 | 8,41 | 10,31 | 11,89 | 14,68 | 16,82 | 23,45 | 28,20 |
| Hombrechtikon | 0,20 | 0,15 | 1,00 | 2,61 | 4,06 | 6,47 | 8,60 | 10,55 | 12,17 | 15,03 | 17,22 | 24,01 | 28,87 |
| Horgen | 0,20 | 0,15 | 0,89 | 2,28 | 3,54 | 5,63 | 7,48 | 9,17 | 10,58 | 13,07 | 14,97 | 20,87 | 25,09 |
| Illnau-Effretikon | 0,20 | 0,15 | 1,01 | 2,62 | 4,08 | 6,50 | 8,64 | 10,59 | 12,21 | 15,09 | 17,28 | 24,10 | 28,98 |
| Kilchberg | 0,20 | 0,15 | 0,90 | 2,31 | 3,59 | 5,70 | 7,58 | 9,29 | 10,72 | 13,24 | 15,16 | 21,14 | 25,43 |
| Kloten | 0,20 | 0,15 | 0,92 | 2,36 | 3,66 | 5,83 | 7,75 | 9,50 | 10,95 | 13,53 | 15,50 | 21,61 | 25,98 |
| Kusnacht | 0,20 | 0,15 | 0,85 | 2,18 | 3,39 | 5,38 | 7,15 | 8,77 | 10,11 | 12,49 | 14,30 | 19,94 | 23,98 |
| Langnau a.A. | 0,20 | 0,15 | 0,95 | 2,45 | 3,82 | 6,07 | 8,08 | 9,90 | 11,42 | 14,11 | 16,16 | 22,53 | 27,09 |
| Mannedorf | 0,20 | 0,15 | 0,92 | 2,38 | 3,69 | 5,88 | 7,81 | 9,58 | 11,05 | 13,64 | 15,63 | 21,79 | 26,20 |
| Meilen | 0,20 | 0,15 | 0,89 | 2,27 | 3,53 | 5,61 | 7,45 | 9,13 | 10,53 | 13,01 | 14,90 | 20,77 | 24,98 |
| Oberengstringen | 0,20 | 0,15 | 0,92 | 2,36 | 3,66 | 5,83 | 7,75 | 9,50 | 10,95 | 13,53 | 15,50 | 21,61 | 25,98 |
| Opfikon | 0,20 | 0,15 | 0,91 | 2,35 | 3,65 | 5,80 | 7,71 | 9,46 | 10,90 | 13,47 | 15,43 | 21,51 | 25,87 |
| Pfaffikon | 0,20 | 0,15 | 1,01 | 2,64 | 4,11 | 6,54 | 8,70 | 10,67 | 12,31 | 15,20 | 17,41 | 24,28 | 29,20 |
| Regensdorf | 0,20 | 0,15 | 0,87 | 2,24 | 3,48 | 5,53 | 7,35 | 9,01 | 10,39 | 12,84 | 14,70 | 20,50 | 24,65 |
| Richterswil | 0,20 | 0,15 | 1,01 | 2,64 | 4,11 | 6,54 | 8,70 | 10,67 | 12,31 | 15,20 | 17,41 | 24,28 | 29,20 |
| Rumlang | 0,20 | 0,15 | 0,97 | 2,52 | 3,93 | 6,25 | 8,31 | 10,18 | 11,75 | 14,51 | 16,62 | 23,17 | 27,87 |
| Ruschlikon | 0,20 | 0,15 | 0,90 | 2,31 | 3,59 | 5,70 | 7,58 | 9,29 | 10,72 | 13,24 | 15,16 | 21,14 | 25,43 |
| Ruti | 0,20 | 0,15 | 1,01 | 2,62 | 4,08 | 6,50 | 8,64 | 10,59 | 12,21 | 15,09 | 17,28 | 24,10 | 28,98 |
| Schlieren | 0,20 | 0,15 | 1,00 | 2,59 | 4,03 | 6,42 | 8,54 | 10,47 | 12,07 | 14,91 | 17,08 | 23,82 | 28,65 |
| Stafa | 0,20 | 0,15 | 0,88 | 2,25 | 3,49 | 5,56 | 7,38 | 9,05 | 10,44 | 12,89 | 14,77 | 20,59 | 24,76 |
| Thalwil | 0,20 | 0,15 | 0,94 | 2,42 | 3,76 | 5,98 | 7,94 | 9,74 | 11,23 | 13,88 | 15,89 | 22,16 | 26,65 |
| Urdorf | 0,20 | 0,15 | 1,02 | 2,66 | 4,14 | 6,59 | 8,77 | 10,75 | 12,40 | 15,32 | 17,55 | 24,47 | 29,42 |
| Uster | 0,20 | 0,15 | 0,99 | 2,57 | 4,00 | 6,37 | 8,47 | 10,39 | 11,98 | 14,80 | 16,95 | 23,64 | 28,42 |
| Volketswil | 0,20 | 0,15 | 1,02 | 2,66 | 4,14 | 6,59 | 8,77 | 10,75 | 12,40 | 15,32 | 17,55 | 24,47 | 29,42 |
| Wädenswil | 0,20 | 0,15 | 1,00 | 2,59 | 4,03 | 6,42 | 8,54 | 10,47 | 12,07 | 14,91 | 17,08 | 23,82 | 28,65 |
| Wald | 0,20 | 0,15 | 0,99 | 2,58 | 4,02 | 6,40 | 8,50 | 10,43 | 12,03 | 14,86 | 17,02 | 23,73 | 28,54 |
| Wallisellen | 0,20 | 0,15 | 0,88 | 2,26 | 3,51 | 5,58 | 7,42 | 9,09 | 10,48 | 12,95 | 14,83 | 20,68 | 24,87 |
| Wetzikon | 0,20 | 0,15 | 1,00 | 2,61 | 4,06 | 6,47 | 8,60 | 10,55 | 12,17 | 15,03 | 17,22 | 24,01 | 28,87 |
| Winterthur | 0,20 | 0,15 | 1,02 | 2,65 | 4,13 | 6,57 | 8,74 | 10,71 | 12,35 | 15,26 | 17,48 | 24,37 | 29,31 |
| Zell | 0,20 | 0,15 | 1,00 | 2,61 | 4,06 | 6,47 | 8,60 | 10,55 | 12,17 | 15,03 | 17,22 | 24,01 | 28,87 |
| Zollikon | 0,20 | 0,15 | 0,87 | 2,24 | 3,48 | 5,53 | 7,35 | 9,01 | 10,39 | 12,84 | 14,70 | 20,50 | 24,65 |
| BERN 4) | - | 1,10 | 2,24 | 4,47 | 6,60 | 9,42 | 11,65 | 13,53 | 15,28 | 18,37 | 20,25 | 24,96 | 28,56 |
| Bern | - | 1,08 | 2,20 | 4,39 | 6,48 | 9,24 | 11,44 | 13,28 | 15,00 | 18,03 | 19,88 | 24,49 | 28,03 |
| Belp | - | 1,08 | 2,20 | 4,39 | 6,48 | 9,24 | 11,44 | 13,28 | 15,00 | 18,03 | 19,88 | 24,49 | 28,03 |
| Biel | - | 1,13 | 2,31 | 4,60 | 6,79 | 9,70 | 12,00 | 13,94 | 15,73 | 18,91 | 20,85 | 25,69 | 29,40 |
| Brugg | - | 1,05 | 2,14 | 4,26 | 6,29 | 8,98 | 11,12 | 12,91 | 14,58 | 17,52 | 19,32 | 23,80 | 27,24 |
| Burgdorf | - | 1,12 | 2,28 | 4,55 | 6,72 | 9,58 | 11,86 | 13,78 | 15,55 | 18,70 | 20,61 | 25,40 | 29,07 |
| Frutigen | - | 1,14 | 2,33 | 4,64 | 6,85 | 9,78 | 12,10 | 14,05 | 15,87 | 19,07 | 21,03 | 25,91 | 29,65 |
| Herzogenbuchsee | - | 1,09 | 2,23 | 4,43 | 6,55 | 9,35 | 11,57 | 13,43 | 15,17 | 18,23 | 20,10 | 24,77 | 28,35 |
| Huttwil | - | 1,09 | 2,24 | 4,46 | 6,58 | 9,39 | 11,62 | 13,50 | 15,24 | 18,32 | 20,20 | 24,89 | 28,48 |
| Interlaken | - | 1,10 | 2,26 | 4,50 | 6,64 | 9,48 | 11,73 | 13,63 | 15,38 | 18,49 | 20,39 | 25,12 | 28,75 |
| Ittigen 5) | - | 1,03 | 2,11 | 4,20 | 6,21 | 8,86 | 10,96 | 12,73 | 14,37 | 17,28 | 19,05 | 23,47 | 26,86 |

1) Gemeinden mit 4000 und mehr Einwohnern, mindestens aber 5 Gemeinden pro Kanton. Der Steuerbelastungsindex erfasst auch die Gemeinden mit 2000 bis 4000 Einwohnern (298 Gemeinden; insgesamt 606 Gemeinden).

2) Kantonsziffern bei Berechnung ohne Berücksichtigung teuerungsbedingter Veränderungen des Einkommens (vgl. Seite 10 ff. und Vorbemerkung, Seite 7). / Nombres cantonaux calculés sans tenir compte des modifications du revenu causées par le renchérissement (voir page 10 s. et remarque préliminaire, page 7).

3) Kantonsziffern bei Berechnung mit Berücksichtigung teuerungsbedingter Veränderungen des Einkommens (vgl. Seite 16 ff. und Vorbemerkung, Seite 7). / Nombres cantonaux calculés en tenant compte des modifications du revenu causées par le renchérissement (voir page 16 s. et remarque préliminaire, page 7).

4) Arithmetisches Mittel aus den Typen A und B. / Moyenne arithmétique des types A et B.

5) Viertelsgemeinde der Einwohnergemeinde Bolligen. / Fraction de commune de la commune politique de Bolligen.

Produit du travail: Charge dans 308 communes¹⁾

Personne mariée, à profession dépendante, sans enfants

Fortsetzung/Suite

| Communes | Types de revenu en francs | | | | | | | | | | | | | | | | | | | | | | | | | | | | | | | | | | | | | | | | | | | | | | | | | | | | | | | | | | | | | | | | | | | | | | | | | | | | | | | | | | | | | | | | | | | | | | | | | | | | | | | | | | | | | | | | | | | | | | | | | | | | | | | | | | | | | | | | | | | | | | | | | | | | | | | | | | | | | | | | | | | | | | | | | | | | | | | | | | | | | | | | | | | | | | | | | | | | | | | | | | | | | | | | | | | | | | | | | | | | | | | | | | | | | | | | | | | | | | | | | | | | | | | | | | | | | | | | | | | | | | | | | | | | | | | | | | | | | | | | | | | | | | | | | | | | | | | | | | | | | | | | | | | | | | | | | | | | | | | | | | | | | | | | | | | | | | | | | | | | | | | | | | | | | | | | | | | | | | | | | | | | | | | | | | | | | | | | | | | | | | | | | | | | | | | | | | | | | | | | | | | | | | | | | | | | | | | | | | | | | | | | | | | | | | | | | | | | | | | | | | | | | | | | | | | | | | | | | | | | | | | | | | | | | | | | | | | | | | | | | | | | | | | | | | | | | | | | | | | | | | | | | | | | | | | | | | | | | | | | | | | | | | | | | | | | | | | | | | | | | | | | | | | | | | | | | | | | | | | | | | | | | | | | | | | | | | | | | | | | | | | | | | | | | | | | | | | | | | | | | | | | | | | | | | | | | | | | | | | | | | | | | | | | | | | | | | | | | | | | | | | | | | | | | | | | | | | | | | | | | | | | | | | | | | | | | | | | | | | | | | | | | | | | | | | | | | | | | | | | | | | | | | | | | | | | | | | | | | | | | | | | | | |
|-----------------------------|-------------------------------|-------|--------|--------|--------|--------|--------|--------|--------|--------|---------|---------|---------|-----------------------------|------|------|------|------|------|-------|-------|-------|-------|-------|-------|-------|-------|-----------------------------|------|------|------|------|------|-------|-------|-------|-------|-------|-------|-------|-------|-----------------------------|------|------|------|------|------|-------|-------|-------|-------|-------|-------|-------|-------|-----------------------------|------|------|------|------|------|-------|-------|-------|-------|-------|-------|-------|-------|-----------------------------|------|------|------|------|------|-------|-------|-------|-------|-------|-------|-------|-------|-----------------------------|------|------|------|------|------|-------|-------|-------|-------|-------|-------|-------|-------|-----------------------------|------|------|------|------|------|-------|-------|-------|-------|-------|-------|-------|-------|-----------------------------|------|------|------|------|------|-------|-------|-------|-------|-------|-------|-------|-------|-----------------------------|------|------|------|------|------|-------|-------|-------|-------|-------|-------|-------|-------|-----------------------------|------|------|------|------|------|-------|-------|-------|-------|-------|-------|-------|-------|-----------------------------|------|------|------|------|------|-------|-------|-------|-------|-------|-------|-------|-------|-----------------------------|------|------|------|------|------|-------|-------|-------|-------|-------|-------|-------|-------|-----------------------------|------|------|------|------|------|-------|-------|-------|-------|-------|-------|-------|-------|-----------------------------|------|------|------|------|------|-------|-------|-------|-------|-------|-------|-------|-------|-----------------------------|------|------|------|------|------|-------|-------|-------|-------|-------|-------|-------|-------|-----------------------------|------|------|------|------|------|-------|-------|-------|-------|-------|-------|-------|-------|-----------------------------|------|------|------|------|------|-------|-------|-------|-------|-------|-------|-------|-------|-----------------------------|------|------|------|------|------|-------|-------|-------|-------|-------|-------|-------|-------|-----------------------------|------|------|------|------|------|-------|-------|-------|-------|-------|-------|-------|-------|-----------------------------|------|------|------|------|------|-------|-------|-------|-------|-------|-------|-------|-------|-----------------------------|------|------|------|------|------|-------|-------|-------|-------|-------|-------|-------|-------|-----------------------------|------|------|------|------|------|-------|-------|-------|-------|-------|-------|-------|-------|-----------------------------|------|------|------|------|------|-------|-------|-------|-------|-------|-------|-------|-------|-----------------------------|------|------|------|------|------|-------|-------|-------|-------|-------|-------|-------|-------|-----------------------------|------|------|------|------|------|-------|-------|-------|-------|-------|-------|-------|-------|-----------------------------|------|------|------|------|------|-------|-------|-------|-------|-------|-------|-------|-------|-----------------------------|------|------|------|------|------|-------|-------|-------|-------|-------|-------|-------|-------|-----------------------------|------|------|------|------|------|-------|-------|-------|-------|-------|-------|-------|-------|-----------------------------|------|------|------|------|------|-------|-------|-------|-------|-------|-------|-------|-------|-----------------------------|------|------|------|------|------|-------|-------|-------|-------|-------|-------|-------|-------|-----------------------------|------|------|------|------|------|-------|-------|-------|-------|-------|-------|-------|-------|-----------------------------|------|------|------|------|------|-------|-------|-------|-------|-------|-------|-------|-------|-----------------------------|------|------|------|------|------|-------|-------|-------|-------|-------|-------|-------|-------|-----------------------------|------|------|------|------|------|-------|-------|-------|-------|-------|-------|-------|-------|-----------------------------|------|------|------|------|------|-------|-------|-------|-------|-------|-------|-------|-------|-----------------------------|------|------|------|------|------|-------|-------|-------|-------|-------|-------|-------|-------|-----------------------------|------|------|------|------|------|------|-------|-------|-------|-------|-------|-------|-------|-----------------------------|------|------|------|------|------|------|-------|-------|-------|-------|-------|-------|-------|-----------------------------|------|------|------|------|------|------|-------|-------|-------|-------|-------|-------|-------|-----------------------------|------|------|------|------|------|------|-------|-------|-------|-------|-------|-------|-------|-----------------------------|------|------|------|------|------|------|-------|-------|-------|-------|-------|-------|-------|-----------------------------|------|------|------|------|------|------|-------|-------|-------|-------|-------|-------|-------|-----------------------------|------|------|------|------|------|------|-------|-------|-------|-------|-------|-------|-------|-----------------------------|------|------|------|------|------|------|-------|-------|-------|-------|-------|-------|-------|-----------------------------|------|------|------|------|------|------|-------|-------|-------|-------|-------|-------|-------|-----------------------------|------|------|------|------|------|------|-------|-------|-------|-------|-------|-------|-------|-----------------------------|------|------|------|------|------|------|-------|-------|-------|-------|-------|-------|-------|-----------------------------|------|------|------|------|------|------|-------|-------|-------|-------|-------|-------|-------|-----------------------------|------|------|------|------|------|------|-------|-------|-------|-------|-------|-------|-------|-----------------------|------|------|------|------|------|------|-------|-------|-------|-------|-------|-------|-------|-----------------------|------|------|------|------|------|------|-------|-------|-------|-------|-------|-------|-------|
| | 6 000 | 8 000 | 10 000 | 15 000 | 20 000 | 30 000 | 40 000 | 50 000 | 60 000 | 80 000 | 100 000 | 200 000 | 500 000 | | | | | | | | | | | | | | | | | | | | | | | | | | | | | | | | | | | | | | | | | | | | | | | | | | | | | | | | | | | | | | | | | | | | | | | | | | | | | | | | | | | | | | | | | | | | | | | | | | | | | | | | | | | | | | | | | | | | | | | | | | | | | | | | | | | | | | | | | | | | | | | | | | | | | | | | | | | | | | | | | | | | | | | | | | | | | | | | | | | | | | | | | | | | | | | | | | | | | | | | | | | | | | | | | | | | | | | | | | | | | | | | | | | | | | | | | | | | | | | | | | | | | | | | | | | | | | | | | | | | | | | | | | | | | | | | | | | | | | | | | | | | | | | | | | | | | | | | | | | | | | | | | | | | | | | | | | | | | | | | | | | | | | | | | | | | | | | | | | | | | | | | | | | | | | | | | | | | | | | | | | | | | | | | | | | | | | | | | | | | | | | | | | | | | | | | | | | | | | | | | | | | | | | | | | | | | | | | | | | | | | | | | | | | | | | | | | | | | | | | | | | | | | | | | | | | | | | | | | | | | | | | | | | | | | | | | | | | | | | | | | | | | | | | | | | | | | | | | | | | | | | | | | | | | | | | | | | | | | | | | | | | | | | | | | | | | | | | | | | | | | | | | | | | | | | | | | | | | | | | | | | | | | | | | | | | | | | | | | | | | | | | | | | | | | | | | | | | | | | | | | | | | | | | | | | | | | | | | | | | | | | | | | | | | | | | | | | | | | | | | | | | | | | | | | | | | | | | | | | | | | | | | | | | | | | | | | | | | | | | | | | | | | | | | | | | | | | | | | | | | | | | | | | | | | | | | | |
| | Charge en pour cent du revenu | | | | | | | | | | | | | | | | | | | | | | | | | | | | | | | | | | | | | | | | | | | | | | | | | | | | | | | | | | | | | | | | | | | | | | | | | | | | | | | | | | | | | | | | | | | | | | | | | | | | | | | | | | | | | | | | | | | | | | | | | | | | | | | | | | | | | | | | | | | | | | | | | | | | | | | | | | | | | | | | | | | | | | | | | | | | | | | | | | | | | | | | | | | | | | | | | | | | | | | | | | | | | | | | | | | | | | | | | | | | | | | | | | | | | | | | | | | | | | | | | | | | | | | | | | | | | | | | | | | | | | | | | | | | | | | | | | | | | | | | | | | | | | | | | | | | | | | | | | | | | | | | | | | | | | | | | | | | | | | | | | | | | | | | | | | | | | | | | | | | | | | | | | | | | | | | | | | | | | | | | | | | | | | | | | | | | | | | | | | | | | | | | | | | | | | | | | | | | | | | | | | | | | | | | | | | | | | | | | | | | | | | | | | | | | | | | | | | | | | | | | | | | | | | | | | | | | | | | | | | | | | | | | | | | | | | | | | | | | | | | | | | | | | | | | | | | | | | | | | | | | | | | | | | | | | | | | | | | | | | | | | | | | | | | | | | | | | | | | | | | | | | | | | | | | | | | | | | | | | | | | | | | | | | | | | | | | | | | | | | | | | | | | | | | | | | | | | | | | | | | | | | | | | | | | | | | | | | | | | | | | | | | | | | | | | | | | | | | | | | | | | | | | | | | | | | | | | | | | | | | | | | | | | | | | | | | | | | | | | | | | | | | | | | | | | | | | | | | | | | | | | | | | | | | | | | | | | | | | | | | | | | | | |
| BERN (Fortsetzung / suite) | | | | | | | | | | | | | | Koniz | - | 1,05 | 2,14 | 4,26 | 6,29 | 8,98 | 11,12 | 12,91 | 14,58 | 17,52 | 19,32 | 23,80 | 27,24 | Konolfingen | - | 1,13 | 2,30 | 4,59 | 6,78 | 9,67 | 11,97 | 13,90 | 15,70 | 18,87 | 20,80 | 25,64 | 29,34 | Langenthal | - | 1,07 | 2,19 | 4,36 | 6,45 | 9,20 | 11,38 | 13,22 | 14,93 | 17,94 | 19,78 | 24,38 | 27,89 | Langnau | - | 1,17 | 2,38 | 4,75 | 7,02 | 10,02 | 12,39 | 14,39 | 16,25 | 19,54 | 21,54 | 26,54 | 30,37 | Laufen | - | 1,03 | 2,11 | 4,21 | 6,22 | 8,88 | 10,99 | 12,76 | 14,41 | 17,32 | 19,09 | 23,53 | 26,92 | Lengnau | - | 1,07 | 2,18 | 4,34 | 6,41 | 9,15 | 11,33 | 13,16 | 14,85 | 17,86 | 19,69 | 24,26 | 27,76 | Lyss | - | 1,09 | 2,24 | 4,46 | 6,58 | 9,39 | 11,62 | 13,50 | 15,24 | 18,32 | 20,20 | 24,89 | 28,48 | Moutier | - | 1,13 | 2,30 | 4,59 | 6,78 | 9,67 | 11,97 | 13,90 | 15,70 | 18,87 | 20,80 | 25,64 | 29,34 | Münchenbuchsee | - | 1,07 | 2,19 | 4,36 | 6,45 | 9,20 | 11,38 | 13,22 | 14,93 | 17,94 | 19,78 | 24,38 | 27,89 | Münsingen | - | 1,10 | 2,25 | 4,48 | 6,61 | 9,44 | 11,68 | 13,56 | 15,31 | 18,41 | 20,29 | 25,01 | 28,62 | Muri | - | 0,98 | 2,01 | 4,00 | 5,90 | 8,43 | 10,43 | 12,11 | 13,67 | 16,44 | 18,12 | 22,33 | 25,55 | Nidau | - | 1,05 | 2,15 | 4,29 | 6,34 | 9,05 | 11,20 | 13,01 | 14,68 | 17,65 | 19,46 | 23,98 | 27,44 | Ostermundigen 2) | - | 1,05 | 2,15 | 4,29 | 6,34 | 9,05 | 11,20 | 13,01 | 14,68 | 17,65 | 19,46 | 23,98 | 27,44 | Saint-Imier | - | 1,10 | 2,25 | 4,48 | 6,61 | 9,44 | 11,68 | 13,56 | 15,31 | 18,41 | 20,29 | 25,01 | 28,62 | Saanen | - | 1,12 | 2,29 | 4,57 | 6,75 | 9,63 | 11,92 | 13,84 | 15,62 | 18,78 | 20,71 | 25,52 | 29,20 | Spiez | - | 1,14 | 2,34 | 4,66 | 6,88 | 9,82 | 12,16 | 14,12 | 15,94 | 19,16 | 21,12 | 26,03 | 29,79 | Steffisburg | - | 1,13 | 2,30 | 4,59 | 6,78 | 9,67 | 11,97 | 13,90 | 15,70 | 18,87 | 20,80 | 25,64 | 29,34 | Sumiswald | - | 1,14 | 2,34 | 4,66 | 6,88 | 9,82 | 12,16 | 14,12 | 15,94 | 19,16 | 21,12 | 26,03 | 29,79 | Thun | - | 1,12 | 2,29 | 4,57 | 6,75 | 9,63 | 11,92 | 13,84 | 15,62 | 18,78 | 20,71 | 25,52 | 29,20 | Tramelan | - | 1,08 | 2,20 | 4,39 | 6,48 | 9,24 | 11,44 | 13,28 | 15,00 | 18,03 | 19,88 | 24,49 | 28,03 | Unterseen | - | 1,15 | 2,35 | 4,68 | 6,91 | 9,87 | 12,21 | 14,18 | 16,01 | 19,25 | 21,22 | 26,15 | 29,92 | Wahlern | - | 1,14 | 2,34 | 4,66 | 6,88 | 9,82 | 12,16 | 14,12 | 15,94 | 19,16 | 21,12 | 26,03 | 29,79 | Wohlen | - | 1,05 | 2,14 | 4,27 | 6,31 | 9,01 | 11,14 | 12,94 | 14,61 | 17,57 | 19,37 | 23,86 | 27,31 | Worb | - | 1,13 | 2,30 | 4,59 | 6,78 | 9,67 | 11,97 | 13,90 | 15,70 | 18,87 | 20,80 | 25,64 | 29,34 | Zollikofen | - | 1,03 | 2,10 | 4,19 | 6,19 | 8,83 | 10,93 | 12,70 | 14,33 | 17,23 | 19,00 | 23,41 | 26,79 | LUZERN | 0,33 | 0,25 | 1,92 | 5,48 | 7,14 | 9,91 | 12,26 | 13,72 | 15,40 | 17,67 | 19,03 | 22,30 | 23,87 | Luzern | 0,33 | 0,25 | 1,84 | 5,26 | 6,84 | 9,49 | 11,74 | 13,14 | 14,75 | 16,92 | 18,22 | 21,36 | 23,05 | Ebikon | 0,33 | 0,25 | 1,88 | 5,37 | 6,99 | 9,70 | 12,00 | 13,43 | 15,08 | 17,29 | 18,62 | 21,82 | 23,56 | Emmen | 0,33 | 0,25 | 1,88 | 5,37 | 6,99 | 9,70 | 12,00 | 13,43 | 15,08 | 17,29 | 18,62 | 21,82 | 23,56 | Hochdorf | 0,33 | 0,25 | 1,90 | 5,43 | 7,07 | 9,81 | 12,14 | 13,58 | 15,26 | 17,50 | 18,84 | 22,08 | 23,84 | Horw | 0,33 | 0,25 | 1,85 | 5,28 | 6,87 | 9,54 | 11,80 | 13,20 | 14,83 | 17,00 | 18,31 | 21,46 | 23,16 | Kriens | 0,33 | 0,25 | 1,91 | 5,47 | 7,12 | 9,88 | 12,23 | 13,68 | 15,36 | 17,62 | 18,98 | 22,24 | 24,00 | Littau | 0,33 | 0,25 | 1,96 | 5,62 | 7,32 | 10,16 | 12,57 | 14,06 | 15,79 | 18,11 | 19,51 | 22,86 | 24,68 | Malters | 0,33 | 0,25 | 2,06 | 5,93 | 7,73 | 10,73 | 13,28 | 14,86 | 16,69 | 19,14 | 20,61 | 24,16 | 25,37 | Ruswil | 0,33 | 0,25 | 2,06 | 5,93 | 7,73 | 10,73 | 13,28 | 14,86 | 16,69 | 19,14 | 20,61 | 24,16 | 25,37 | Sursee | 0,33 | 0,25 | 1,96 | 5,62 | 7,32 | 10,16 | 12,57 | 14,06 | 15,79 | 18,11 | 19,51 | 22,86 | 24,68 | URI | 1,54 | 2,17 | 2,79 | 4,36 | 5,89 | 8,04 | 9,38 | 10,58 | 11,69 | 13,38 | 14,67 | 18,89 | 20,50 | Altdorf | 0,18 | 1,13 | 1,94 | 3,76 | 5,42 | 7,69 | 9,10 | 10,33 | 11,46 | 13,18 | 14,50 | 18,74 | 20,38 | Burglen | 2,50 | 2,88 | 3,36 | 4,73 | 6,17 | 8,22 | 9,52 | 10,69 | 11,77 | 13,44 | 14,72 | 18,90 | 20,50 | Erstfeld | 2,88 | 3,18 | 3,60 | 4,91 | 6,32 | 8,33 | 9,61 | 10,77 | 11,85 | 13,51 | 14,79 | 18,96 | 20,56 | Schattdorf | 1,55 | 2,13 | 2,72 | 4,24 | 5,74 | 7,86 | 9,19 | 10,38 | 11,48 | 13,16 | 14,45 | 18,65 | 20,26 | Silenen | 2,57 | 3,06 | 3,61 | 5,11 | 6,63 | 8,76 | 10,09 | 11,28 | 12,39 | 14,08 | 15,37 | 19,59 | 21,21 | SCHWYZ | 0,54 | 0,40 | 0,71 | 2,77 | 4,65 | 7,59 | 9,62 | 11,43 | 12,92 | 14,95 | 16,63 | 18,81 | 19,44 | Schwyz | 0,48 | 0,36 | 0,67 | 2,67 | 4,49 | 7,34 | 9,31 | 11,06 | 12,51 | 14,47 | 16,09 | 18,21 | 18,82 | Arth | 0,52 | 0,39 | 0,73 | 2,91 | 4,90 | 8,02 | 10,17 | 12,08 | 13,66 | 15,80 | 17,58 | 19,89 | 20,55 | Einsiedeln | 0,54 | 0,40 | 0,75 | 3,00 | 5,04 | 8,25 | 10,46 | 12,43 | 14,06 | 16,26 | 18,09 | 20,47 | 21,15 | Freienbach | 0,41 | 0,31 | 0,58 | 2,31 | 3,89 | 6,37 | 8,07 | 9,60 | 10,85 | 12,55 | 13,96 | 15,80 | 16,33 | Ingenbohl | 0,50 | 0,37 | 0,69 | 2,77 | 4,67 | 7,63 | 9,68 | 11,50 | 13,01 | 15,04 | 16,74 | 18,94 | 19,57 | Küssnacht am Rigi | 0,48 | 0,36 | 0,67 | 2,69 | 4,52 | 7,40 | 9,38 | 11,16 | 12,61 | 14,59 | 16,23 | 18,36 | 18,97 | Lachen | 0,46 | 0,34 | 0,64 | 2,56 | 4,32 | 7,06 | 8,95 | 10,64 | 12,03 | 13,92 | 15,48 | 17,52 | 18,10 | Schübelbach | 0,54 | 0,40 | 0,75 | 3,00 | 5,04 | 8,25 | 10,46 | 12,43 | 14,06 | 16,26 | 18,09 | 20,47 | 21,15 |
| Koniz | - | 1,05 | 2,14 | 4,26 | 6,29 | 8,98 | 11,12 | 12,91 | 14,58 | 17,52 | 19,32 | 23,80 | 27,24 | Konolfingen | - | 1,13 | 2,30 | 4,59 | 6,78 | 9,67 | 11,97 | 13,90 | 15,70 | 18,87 | 20,80 | 25,64 | 29,34 | Langenthal | - | 1,07 | 2,19 | 4,36 | 6,45 | 9,20 | 11,38 | 13,22 | 14,93 | 17,94 | 19,78 | 24,38 | 27,89 | Langnau | - | 1,17 | 2,38 | 4,75 | 7,02 | 10,02 | 12,39 | 14,39 | 16,25 | 19,54 | 21,54 | 26,54 | 30,37 | Laufen | - | 1,03 | 2,11 | 4,21 | 6,22 | 8,88 | 10,99 | 12,76 | 14,41 | 17,32 | 19,09 | 23,53 | 26,92 | Lengnau | - | 1,07 | 2,18 | 4,34 | 6,41 | 9,15 | 11,33 | 13,16 | 14,85 | 17,86 | 19,69 | 24,26 | 27,76 | Lyss | - | 1,09 | 2,24 | 4,46 | 6,58 | 9,39 | 11,62 | 13,50 | 15,24 | 18,32 | 20,20 | 24,89 | 28,48 | Moutier | - | 1,13 | 2,30 | 4,59 | 6,78 | 9,67 | 11,97 | 13,90 | 15,70 | 18,87 | 20,80 | 25,64 | 29,34 | Münchenbuchsee | - | 1,07 | 2,19 | 4,36 | 6,45 | 9,20 | 11,38 | 13,22 | 14,93 | 17,94 | 19,78 | 24,38 | 27,89 | Münsingen | - | 1,10 | 2,25 | 4,48 | 6,61 | 9,44 | 11,68 | 13,56 | 15,31 | 18,41 | 20,29 | 25,01 | 28,62 | Muri | - | 0,98 | 2,01 | 4,00 | 5,90 | 8,43 | 10,43 | 12,11 | 13,67 | 16,44 | 18,12 | 22,33 | 25,55 | Nidau | - | 1,05 | 2,15 | 4,29 | 6,34 | 9,05 | 11,20 | 13,01 | 14,68 | 17,65 | 19,46 | 23,98 | 27,44 | Ostermundigen 2) | - | 1,05 | 2,15 | 4,29 | 6,34 | 9,05 | 11,20 | 13,01 | 14,68 | 17,65 | 19,46 | 23,98 | 27,44 | Saint-Imier | - | 1,10 | 2,25 | 4,48 | 6,61 | 9,44 | 11,68 | 13,56 | 15,31 | 18,41 | 20,29 | 25,01 | 28,62 | Saanen | - | 1,12 | 2,29 | 4,57 | 6,75 | 9,63 | 11,92 | 13,84 | 15,62 | 18,78 | 20,71 | 25,52 | 29,20 | Spiez | - | 1,14 | 2,34 | 4,66 | 6,88 | 9,82 | 12,16 | 14,12 | 15,94 | 19,16 | 21,12 | 26,03 | 29,79 | Steffisburg | - | 1,13 | 2,30 | 4,59 | 6,78 | 9,67 | 11,97 | 13,90 | 15,70 | 18,87 | 20,80 | 25,64 | 29,34 | Sumiswald | - | 1,14 | 2,34 | 4,66 | 6,88 | 9,82 | 12,16 | 14,12 | 15,94 | 19,16 | 21,12 | 26,03 | 29,79 | Thun | - | 1,12 | 2,29 | 4,57 | 6,75 | 9,63 | 11,92 | 13,84 | 15,62 | 18,78 | 20,71 | 25,52 | 29,20 | Tramelan | - | 1,08 | 2,20 | 4,39 | 6,48 | 9,24 | 11,44 | 13,28 | 15,00 | 18,03 | 19,88 | 24,49 | 28,03 | Unterseen | - | 1,15 | 2,35 | 4,68 | 6,91 | 9,87 | 12,21 | 14,18 | 16,01 | 19,25 | 21,22 | 26,15 | 29,92 | Wahlern | - | 1,14 | 2,34 | 4,66 | 6,88 | 9,82 | 12,16 | 14,12 | 15,94 | 19,16 | 21,12 | 26,03 | 29,79 | Wohlen | - | 1,05 | 2,14 | 4,27 | 6,31 | 9,01 | 11,14 | 12,94 | 14,61 | 17,57 | 19,37 | 23,86 | 27,31 | Worb | - | 1,13 | 2,30 | 4,59 | 6,78 | 9,67 | 11,97 | 13,90 | 15,70 | 18,87 | 20,80 | 25,64 | 29,34 | Zollikofen | - | 1,03 | 2,10 | 4,19 | 6,19 | 8,83 | 10,93 | 12,70 | 14,33 | 17,23 | 19,00 | 23,41 | 26,79 | LUZERN | 0,33 | 0,25 | 1,92 | 5,48 | 7,14 | 9,91 | 12,26 | 13,72 | 15,40 | 17,67 | 19,03 | 22,30 | 23,87 | Luzern | 0,33 | 0,25 | 1,84 | 5,26 | 6,84 | 9,49 | 11,74 | 13,14 | 14,75 | 16,92 | 18,22 | 21,36 | 23,05 | Ebikon | 0,33 | 0,25 | 1,88 | 5,37 | 6,99 | 9,70 | 12,00 | 13,43 | 15,08 | 17,29 | 18,62 | 21,82 | 23,56 | Emmen | 0,33 | 0,25 | 1,88 | 5,37 | 6,99 | 9,70 | 12,00 | 13,43 | 15,08 | 17,29 | 18,62 | 21,82 | 23,56 | Hochdorf | 0,33 | 0,25 | 1,90 | 5,43 | 7,07 | 9,81 | 12,14 | 13,58 | 15,26 | 17,50 | 18,84 | 22,08 | 23,84 | Horw | 0,33 | 0,25 | 1,85 | 5,28 | 6,87 | 9,54 | 11,80 | 13,20 | 14,83 | 17,00 | 18,31 | 21,46 | 23,16 | Kriens | 0,33 | 0,25 | 1,91 | 5,47 | 7,12 | 9,88 | 12,23 | 13,68 | 15,36 | 17,62 | 18,98 | 22,24 | 24,00 | Littau | 0,33 | 0,25 | 1,96 | 5,62 | 7,32 | 10,16 | 12,57 | 14,06 | 15,79 | 18,11 | 19,51 | 22,86 | 24,68 | Malters | 0,33 | 0,25 | 2,06 | 5,93 | 7,73 | 10,73 | 13,28 | 14,86 | 16,69 | 19,14 | 20,61 | 24,16 | 25,37 | Ruswil | 0,33 | 0,25 | 2,06 | 5,93 | 7,73 | 10,73 | 13,28 | 14,86 | 16,69 | 19,14 | 20,61 | 24,16 | 25,37 | Sursee | 0,33 | 0,25 | 1,96 | 5,62 | 7,32 | 10,16 | 12,57 | 14,06 | 15,79 | 18,11 | 19,51 | 22,86 | 24,68 | URI | 1,54 | 2,17 | 2,79 | 4,36 | 5,89 | 8,04 | 9,38 | 10,58 | 11,69 | 13,38 | 14,67 | 18,89 | 20,50 | Altdorf | 0,18 | 1,13 | 1,94 | 3,76 | 5,42 | 7,69 | 9,10 | 10,33 | 11,46 | 13,18 | 14,50 | 18,74 | 20,38 | Burglen | 2,50 | 2,88 | 3,36 | 4,73 | 6,17 | 8,22 | 9,52 | 10,69 | 11,77 | 13,44 | 14,72 | 18,90 | 20,50 | Erstfeld | 2,88 | 3,18 | 3,60 | 4,91 | 6,32 | 8,33 | 9,61 | 10,77 | 11,85 | 13,51 | 14,79 | 18,96 | 20,56 | Schattdorf | 1,55 | 2,13 | 2,72 | 4,24 | 5,74 | 7,86 | 9,19 | 10,38 | 11,48 | 13,16 | 14,45 | 18,65 | 20,26 | Silenen | 2,57 | 3,06 | 3,61 | 5,11 | 6,63 | 8,76 | 10,09 | 11,28 | 12,39 | 14,08 | 15,37 | 19,59 | 21,21 | SCHWYZ | 0,54 | 0,40 | 0,71 | 2,77 | 4,65 | 7,59 | 9,62 | 11,43 | 12,92 | 14,95 | 16,63 | 18,81 | 19,44 | Schwyz | 0,48 | 0,36 | 0,67 | 2,67 | 4,49 | 7,34 | 9,31 | 11,06 | 12,51 | 14,47 | 16,09 | 18,21 | 18,82 | Arth | 0,52 | 0,39 | 0,73 | 2,91 | 4,90 | 8,02 | 10,17 | 12,08 | 13,66 | 15,80 | 17,58 | 19,89 | 20,55 | Einsiedeln | 0,54 | 0,40 | 0,75 | 3,00 | 5,04 | 8,25 | 10,46 | 12,43 | 14,06 | 16,26 | 18,09 | 20,47 | 21,15 | Freienbach | 0,41 | 0,31 | 0,58 | 2,31 | 3,89 | 6,37 | 8,07 | 9,60 | 10,85 | 12,55 | 13,96 | 15,80 | 16,33 | Ingenbohl | 0,50 | 0,37 | 0,69 | 2,77 | 4,67 | 7,63 | 9,68 | 11,50 | 13,01 | 15,04 | 16,74 | 18,94 | 19,57 | Küssnacht am Rigi | 0,48 | 0,36 | 0,67 | 2,69 | 4,52 | 7,40 | 9,38 | 11,16 | 12,61 | 14,59 | 16,23 | 18,36 | 18,97 | Lachen | 0,46 | 0,34 | 0,64 | 2,56 | 4,32 | 7,06 | 8,95 | 10,64 | 12,03 | 13,92 | 15,48 | 17,52 | 18,10 | Schübelbach | 0,54 | 0,40 | 0,75 | 3,00 | 5,04 | 8,25 | 10,46 | 12,43 | 14,06 | 16,26 | 18,09 | 20,47 | 21,15 | | | | | | | | | | | | | | |
| Konolfingen | - | 1,13 | 2,30 | 4,59 | 6,78 | 9,67 | 11,97 | 13,90 | 15,70 | 18,87 | 20,80 | 25,64 | 29,34 | Langenthal | - | 1,07 | 2,19 | 4,36 | 6,45 | 9,20 | 11,38 | 13,22 | 14,93 | 17,94 | 19,78 | 24,38 | 27,89 | Langnau | - | 1,17 | 2,38 | 4,75 | 7,02 | 10,02 | 12,39 | 14,39 | 16,25 | 19,54 | 21,54 | 26,54 | 30,37 | Laufen | - | 1,03 | 2,11 | 4,21 | 6,22 | 8,88 | 10,99 | 12,76 | 14,41 | 17,32 | 19,09 | 23,53 | 26,92 | Lengnau | - | 1,07 | 2,18 | 4,34 | 6,41 | 9,15 | 11,33 | 13,16 | 14,85 | 17,86 | 19,69 | 24,26 | 27,76 | Lyss | - | 1,09 | 2,24 | 4,46 | 6,58 | 9,39 | 11,62 | 13,50 | 15,24 | 18,32 | 20,20 | 24,89 | 28,48 | Moutier | - | 1,13 | 2,30 | 4,59 | 6,78 | 9,67 | 11,97 | 13,90 | 15,70 | 18,87 | 20,80 | 25,64 | 29,34 | Münchenbuchsee | - | 1,07 | 2,19 | 4,36 | 6,45 | 9,20 | 11,38 | 13,22 | 14,93 | 17,94 | 19,78 | 24,38 | 27,89 | Münsingen | - | 1,10 | 2,25 | 4,48 | 6,61 | 9,44 | 11,68 | 13,56 | 15,31 | 18,41 | 20,29 | 25,01 | 28,62 | Muri | - | 0,98 | 2,01 | 4,00 | 5,90 | 8,43 | 10,43 | 12,11 | 13,67 | 16,44 | 18,12 | 22,33 | 25,55 | Nidau | - | 1,05 | 2,15 | 4,29 | 6,34 | 9,05 | 11,20 | 13,01 | 14,68 | 17,65 | 19,46 | 23,98 | 27,44 | Ostermundigen 2) | - | 1,05 | 2,15 | 4,29 | 6,34 | 9,05 | 11,20 | 13,01 | 14,68 | 17,65 | 19,46 | 23,98 | 27,44 | Saint-Imier | - | 1,10 | 2,25 | 4,48 | 6,61 | 9,44 | 11,68 | 13,56 | 15,31 | 18,41 | 20,29 | 25,01 | 28,62 | Saanen | - | 1,12 | 2,29 | 4,57 | 6,75 | 9,63 | 11,92 | 13,84 | 15,62 | 18,78 | 20,71 | 25,52 | 29,20 | Spiez | - | 1,14 | 2,34 | 4,66 | 6,88 | 9,82 | 12,16 | 14,12 | 15,94 | 19,16 | 21,12 | 26,03 | 29,79 | Steffisburg | - | 1,13 | 2,30 | 4,59 | 6,78 | 9,67 | 11,97 | 13,90 | 15,70 | 18,87 | 20,80 | 25,64 | 29,34 | Sumiswald | - | 1,14 | 2,34 | 4,66 | 6,88 | 9,82 | 12,16 | 14,12 | 15,94 | 19,16 | 21,12 | 26,03 | 29,79 | Thun | - | 1,12 | 2,29 | 4,57 | 6,75 | 9,63 | 11,92 | 13,84 | 15,62 | 18,78 | 20,71 | 25,52 | 29,20 | Tramelan | - | 1,08 | 2,20 | 4,39 | 6,48 | 9,24 | 11,44 | 13,28 | 15,00 | 18,03 | 19,88 | 24,49 | 28,03 | Unterseen | - | 1,15 | 2,35 | 4,68 | 6,91 | 9,87 | 12,21 | 14,18 | 16,01 | 19,25 | 21,22 | 26,15 | 29,92 | Wahlern | - | 1,14 | 2,34 | 4,66 | 6,88 | 9,82 | 12,16 | 14,12 | 15,94 | 19,16 | 21,12 | 26,03 | 29,79 | Wohlen | - | 1,05 | 2,14 | 4,27 | 6,31 | 9,01 | 11,14 | 12,94 | 14,61 | 17,57 | 19,37 | 23,86 | 27,31 | Worb | - | 1,13 | 2,30 | 4,59 | 6,78 | 9,67 | 11,97 | 13,90 | 15,70 | 18,87 | 20,80 | 25,64 | 29,34 | Zollikofen | - | 1,03 | 2,10 | 4,19 | 6,19 | 8,83 | 10,93 | 12,70 | 14,33 | 17,23 | 19,00 | 23,41 | 26,79 | LUZERN | 0,33 | 0,25 | 1,92 | 5,48 | 7,14 | 9,91 | 12,26 | 13,72 | 15,40 | 17,67 | 19,03 | 22,30 | 23,87 | Luzern | 0,33 | 0,25 | 1,84 | 5,26 | 6,84 | 9,49 | 11,74 | 13,14 | 14,75 | 16,92 | 18,22 | 21,36 | 23,05 | Ebikon | 0,33 | 0,25 | 1,88 | 5,37 | 6,99 | 9,70 | 12,00 | 13,43 | 15,08 | 17,29 | 18,62 | 21,82 | 23,56 | Emmen | 0,33 | 0,25 | 1,88 | 5,37 | 6,99 | 9,70 | 12,00 | 13,43 | 15,08 | 17,29 | 18,62 | 21,82 | 23,56 | Hochdorf | 0,33 | 0,25 | 1,90 | 5,43 | 7,07 | 9,81 | 12,14 | 13,58 | 15,26 | 17,50 | 18,84 | 22,08 | 23,84 | Horw | 0,33 | 0,25 | 1,85 | 5,28 | 6,87 | 9,54 | 11,80 | 13,20 | 14,83 | 17,00 | 18,31 | 21,46 | 23,16 | Kriens | 0,33 | 0,25 | 1,91 | 5,47 | 7,12 | 9,88 | 12,23 | 13,68 | 15,36 | 17,62 | 18,98 | 22,24 | 24,00 | Littau | 0,33 | 0,25 | 1,96 | 5,62 | 7,32 | 10,16 | 12,57 | 14,06 | 15,79 | 18,11 | 19,51 | 22,86 | 24,68 | Malters | 0,33 | 0,25 | 2,06 | 5,93 | 7,73 | 10,73 | 13,28 | 14,86 | 16,69 | 19,14 | 20,61 | 24,16 | 25,37 | Ruswil | 0,33 | 0,25 | 2,06 | 5,93 | 7,73 | 10,73 | 13,28 | 14,86 | 16,69 | 19,14 | 20,61 | 24,16 | 25,37 | Sursee | 0,33 | 0,25 | 1,96 | 5,62 | 7,32 | 10,16 | 12,57 | 14,06 | 15,79 | 18,11 | 19,51 | 22,86 | 24,68 | URI | 1,54 | 2,17 | 2,79 | 4,36 | 5,89 | 8,04 | 9,38 | 10,58 | 11,69 | 13,38 | 14,67 | 18,89 | 20,50 | Altdorf | 0,18 | 1,13 | 1,94 | 3,76 | 5,42 | 7,69 | 9,10 | 10,33 | 11,46 | 13,18 | 14,50 | 18,74 | 20,38 | Burglen | 2,50 | 2,88 | 3,36 | 4,73 | 6,17 | 8,22 | 9,52 | 10,69 | 11,77 | 13,44 | 14,72 | 18,90 | 20,50 | Erstfeld | 2,88 | 3,18 | 3,60 | 4,91 | 6,32 | 8,33 | 9,61 | 10,77 | 11,85 | 13,51 | 14,79 | 18,96 | 20,56 | Schattdorf | 1,55 | 2,13 | 2,72 | 4,24 | 5,74 | 7,86 | 9,19 | 10,38 | 11,48 | 13,16 | 14,45 | 18,65 | 20,26 | Silenen | 2,57 | 3,06 | 3,61 | 5,11 | 6,63 | 8,76 | 10,09 | 11,28 | 12,39 | 14,08 | 15,37 | 19,59 | 21,21 | SCHWYZ | 0,54 | 0,40 | 0,71 | 2,77 | 4,65 | 7,59 | 9,62 | 11,43 | 12,92 | 14,95 | 16,63 | 18,81 | 19,44 | Schwyz | 0,48 | 0,36 | 0,67 | 2,67 | 4,49 | 7,34 | 9,31 | 11,06 | 12,51 | 14,47 | 16,09 | 18,21 | 18,82 | Arth | 0,52 | 0,39 | 0,73 | 2,91 | 4,90 | 8,02 | 10,17 | 12,08 | 13,66 | 15,80 | 17,58 | 19,89 | 20,55 | Einsiedeln | 0,54 | 0,40 | 0,75 | 3,00 | 5,04 | 8,25 | 10,46 | 12,43 | 14,06 | 16,26 | 18,09 | 20,47 | 21,15 | Freienbach | 0,41 | 0,31 | 0,58 | 2,31 | 3,89 | 6,37 | 8,07 | 9,60 | 10,85 | 12,55 | 13,96 | 15,80 | 16,33 | Ingenbohl | 0,50 | 0,37 | 0,69 | 2,77 | 4,67 | 7,63 | 9,68 | 11,50 | 13,01 | 15,04 | 16,74 | 18,94 | 19,57 | Küssnacht am Rigi | 0,48 | 0,36 | 0,67 | 2,69 | 4,52 | 7,40 | 9,38 | 11,16 | 12,61 | 14,59 | 16,23 | 18,36 | 18,97 | Lachen | 0,46 | 0,34 | 0,64 | 2,56 | 4,32 | 7,06 | 8,95 | 10,64 | 12,03 | 13,92 | 15,48 | 17,52 | 18,10 | Schübelbach | 0,54 | 0,40 | 0,75 | 3,00 | 5,04 | 8,25 | 10,46 | 12,43 | 14,06 | 16,26 | 18,09 | 20,47 | 21,15 | | | | | | | | | | | | | | | | | | | | | | | | | | | | |
| Langenthal | - | 1,07 | 2,19 | 4,36 | 6,45 | 9,20 | 11,38 | 13,22 | 14,93 | 17,94 | 19,78 | 24,38 | 27,89 | Langnau | - | 1,17 | 2,38 | 4,75 | 7,02 | 10,02 | 12,39 | 14,39 | 16,25 | 19,54 | 21,54 | 26,54 | 30,37 | Laufen | - | 1,03 | 2,11 | 4,21 | 6,22 | 8,88 | 10,99 | 12,76 | 14,41 | 17,32 | 19,09 | 23,53 | 26,92 | Lengnau | - | 1,07 | 2,18 | 4,34 | 6,41 | 9,15 | 11,33 | 13,16 | 14,85 | 17,86 | 19,69 | 24,26 | 27,76 | Lyss | - | 1,09 | 2,24 | 4,46 | 6,58 | 9,39 | 11,62 | 13,50 | 15,24 | 18,32 | 20,20 | 24,89 | 28,48 | Moutier | - | 1,13 | 2,30 | 4,59 | 6,78 | 9,67 | 11,97 | 13,90 | 15,70 | 18,87 | 20,80 | 25,64 | 29,34 | Münchenbuchsee | - | 1,07 | 2,19 | 4,36 | 6,45 | 9,20 | 11,38 | 13,22 | 14,93 | 17,94 | 19,78 | 24,38 | 27,89 | Münsingen | - | 1,10 | 2,25 | 4,48 | 6,61 | 9,44 | 11,68 | 13,56 | 15,31 | 18,41 | 20,29 | 25,01 | 28,62 | Muri | - | 0,98 | 2,01 | 4,00 | 5,90 | 8,43 | 10,43 | 12,11 | 13,67 | 16,44 | 18,12 | 22,33 | 25,55 | Nidau | - | 1,05 | 2,15 | 4,29 | 6,34 | 9,05 | 11,20 | 13,01 | 14,68 | 17,65 | 19,46 | 23,98 | 27,44 | Ostermundigen 2) | - | 1,05 | 2,15 | 4,29 | 6,34 | 9,05 | 11,20 | 13,01 | 14,68 | 17,65 | 19,46 | 23,98 | 27,44 | Saint-Imier | - | 1,10 | 2,25 | 4,48 | 6,61 | 9,44 | 11,68 | 13,56 | 15,31 | 18,41 | 20,29 | 25,01 | 28,62 | Saanen | - | 1,12 | 2,29 | 4,57 | 6,75 | 9,63 | 11,92 | 13,84 | 15,62 | 18,78 | 20,71 | 25,52 | 29,20 | Spiez | - | 1,14 | 2,34 | 4,66 | 6,88 | 9,82 | 12,16 | 14,12 | 15,94 | 19,16 | 21,12 | 26,03 | 29,79 | Steffisburg | - | 1,13 | 2,30 | 4,59 | 6,78 | 9,67 | 11,97 | 13,90 | 15,70 | 18,87 | 20,80 | 25,64 | 29,34 | Sumiswald | - | 1,14 | 2,34 | 4,66 | 6,88 | 9,82 | 12,16 | 14,12 | 15,94 | 19,16 | 21,12 | 26,03 | 29,79 | Thun | - | 1,12 | 2,29 | 4,57 | 6,75 | 9,63 | 11,92 | 13,84 | 15,62 | 18,78 | 20,71 | 25,52 | 29,20 | Tramelan | - | 1,08 | 2,20 | 4,39 | 6,48 | 9,24 | 11,44 | 13,28 | 15,00 | 18,03 | 19,88 | 24,49 | 28,03 | Unterseen | - | 1,15 | 2,35 | 4,68 | 6,91 | 9,87 | 12,21 | 14,18 | 16,01 | 19,25 | 21,22 | 26,15 | 29,92 | Wahlern | - | 1,14 | 2,34 | 4,66 | 6,88 | 9,82 | 12,16 | 14,12 | 15,94 | 19,16 | 21,12 | 26,03 | 29,79 | Wohlen | - | 1,05 | 2,14 | 4,27 | 6,31 | 9,01 | 11,14 | 12,94 | 14,61 | 17,57 | 19,37 | 23,86 | 27,31 | Worb | - | 1,13 | 2,30 | 4,59 | 6,78 | 9,67 | 11,97 | 13,90 | 15,70 | 18,87 | 20,80 | 25,64 | 29,34 | Zollikofen | - | 1,03 | 2,10 | 4,19 | 6,19 | 8,83 | 10,93 | 12,70 | 14,33 | 17,23 | 19,00 | 23,41 | 26,79 | LUZERN | 0,33 | 0,25 | 1,92 | 5,48 | 7,14 | 9,91 | 12,26 | 13,72 | 15,40 | 17,67 | 19,03 | 22,30 | 23,87 | Luzern | 0,33 | 0,25 | 1,84 | 5,26 | 6,84 | 9,49 | 11,74 | 13,14 | 14,75 | 16,92 | 18,22 | 21,36 | 23,05 | Ebikon | 0,33 | 0,25 | 1,88 | 5,37 | 6,99 | 9,70 | 12,00 | 13,43 | 15,08 | 17,29 | 18,62 | 21,82 | 23,56 | Emmen | 0,33 | 0,25 | 1,88 | 5,37 | 6,99 | 9,70 | 12,00 | 13,43 | 15,08 | 17,29 | 18,62 | 21,82 | 23,56 | Hochdorf | 0,33 | 0,25 | 1,90 | 5,43 | 7,07 | 9,81 | 12,14 | 13,58 | 15,26 | 17,50 | 18,84 | 22,08 | 23,84 | Horw | 0,33 | 0,25 | 1,85 | 5,28 | 6,87 | 9,54 | 11,80 | 13,20 | 14,83 | 17,00 | 18,31 | 21,46 | 23,16 | Kriens | 0,33 | 0,25 | 1,91 | 5,47 | 7,12 | 9,88 | 12,23 | 13,68 | 15,36 | 17,62 | 18,98 | 22,24 | 24,00 | Littau | 0,33 | 0,25 | 1,96 | 5,62 | 7,32 | 10,16 | 12,57 | 14,06 | 15,79 | 18,11 | 19,51 | 22,86 | 24,68 | Malters | 0,33 | 0,25 | 2,06 | 5,93 | 7,73 | 10,73 | 13,28 | 14,86 | 16,69 | 19,14 | 20,61 | 24,16 | 25,37 | Ruswil | 0,33 | 0,25 | 2,06 | 5,93 | 7,73 | 10,73 | 13,28 | 14,86 | 16,69 | 19,14 | 20,61 | 24,16 | 25,37 | Sursee | 0,33 | 0,25 | 1,96 | 5,62 | 7,32 | 10,16 | 12,57 | 14,06 | 15,79 | 18,11 | 19,51 | 22,86 | 24,68 | URI | 1,54 | 2,17 | 2,79 | 4,36 | 5,89 | 8,04 | 9,38 | 10,58 | 11,69 | 13,38 | 14,67 | 18,89 | 20,50 | Altdorf | 0,18 | 1,13 | 1,94 | 3,76 | 5,42 | 7,69 | 9,10 | 10,33 | 11,46 | 13,18 | 14,50 | 18,74 | 20,38 | Burglen | 2,50 | 2,88 | 3,36 | 4,73 | 6,17 | 8,22 | 9,52 | 10,69 | 11,77 | 13,44 | 14,72 | 18,90 | 20,50 | Erstfeld | 2,88 | 3,18 | 3,60 | 4,91 | 6,32 | 8,33 | 9,61 | 10,77 | 11,85 | 13,51 | 14,79 | 18,96 | 20,56 | Schattdorf | 1,55 | 2,13 | 2,72 | 4,24 | 5,74 | 7,86 | 9,19 | 10,38 | 11,48 | 13,16 | 14,45 | 18,65 | 20,26 | Silenen | 2,57 | 3,06 | 3,61 | 5,11 | 6,63 | 8,76 | 10,09 | 11,28 | 12,39 | 14,08 | 15,37 | 19,59 | 21,21 | SCHWYZ | 0,54 | 0,40 | 0,71 | 2,77 | 4,65 | 7,59 | 9,62 | 11,43 | 12,92 | 14,95 | 16,63 | 18,81 | 19,44 | Schwyz | 0,48 | 0,36 | 0,67 | 2,67 | 4,49 | 7,34 | 9,31 | 11,06 | 12,51 | 14,47 | 16,09 | 18,21 | 18,82 | Arth | 0,52 | 0,39 | 0,73 | 2,91 | 4,90 | 8,02 | 10,17 | 12,08 | 13,66 | 15,80 | 17,58 | 19,89 | 20,55 | Einsiedeln | 0,54 | 0,40 | 0,75 | 3,00 | 5,04 | 8,25 | 10,46 | 12,43 | 14,06 | 16,26 | 18,09 | 20,47 | 21,15 | Freienbach | 0,41 | 0,31 | 0,58 | 2,31 | 3,89 | 6,37 | 8,07 | 9,60 | 10,85 | 12,55 | 13,96 | 15,80 | 16,33 | Ingenbohl | 0,50 | 0,37 | 0,69 | 2,77 | 4,67 | 7,63 | 9,68 | 11,50 | 13,01 | 15,04 | 16,74 | 18,94 | 19,57 | Küssnacht am Rigi | 0,48 | 0,36 | 0,67 | 2,69 | 4,52 | 7,40 | 9,38 | 11,16 | 12,61 | 14,59 | 16,23 | 18,36 | 18,97 | Lachen | 0,46 | 0,34 | 0,64 | 2,56 | 4,32 | 7,06 | 8,95 | 10,64 | 12,03 | 13,92 | 15,48 | 17,52 | 18,10 | Schübelbach | 0,54 | 0,40 | 0,75 | 3,00 | 5,04 | 8,25 | 10,46 | 12,43 | 14,06 | 16,26 | 18,09 | 20,47 | 21,15 | | | | | | | | | | | | | | | | | | | | | | | | | | | | | | | | | | | | | | | | | | |
| Langnau | - | 1,17 | 2,38 | 4,75 | 7,02 | 10,02 | 12,39 | 14,39 | 16,25 | 19,54 | 21,54 | 26,54 | 30,37 | Laufen | - | 1,03 | 2,11 | 4,21 | 6,22 | 8,88 | 10,99 | 12,76 | 14,41 | 17,32 | 19,09 | 23,53 | 26,92 | Lengnau | - | 1,07 | 2,18 | 4,34 | 6,41 | 9,15 | 11,33 | 13,16 | 14,85 | 17,86 | 19,69 | 24,26 | 27,76 | Lyss | - | 1,09 | 2,24 | 4,46 | 6,58 | 9,39 | 11,62 | 13,50 | 15,24 | 18,32 | 20,20 | 24,89 | 28,48 | Moutier | - | 1,13 | 2,30 | 4,59 | 6,78 | 9,67 | 11,97 | 13,90 | 15,70 | 18,87 | 20,80 | 25,64 | 29,34 | Münchenbuchsee | - | 1,07 | 2,19 | 4,36 | 6,45 | 9,20 | 11,38 | 13,22 | 14,93 | 17,94 | 19,78 | 24,38 | 27,89 | Münsingen | - | 1,10 | 2,25 | 4,48 | 6,61 | 9,44 | 11,68 | 13,56 | 15,31 | 18,41 | 20,29 | 25,01 | 28,62 | Muri | - | 0,98 | 2,01 | 4,00 | 5,90 | 8,43 | 10,43 | 12,11 | 13,67 | 16,44 | 18,12 | 22,33 | 25,55 | Nidau | - | 1,05 | 2,15 | 4,29 | 6,34 | 9,05 | 11,20 | 13,01 | 14,68 | 17,65 | 19,46 | 23,98 | 27,44 | Ostermundigen 2) | - | 1,05 | 2,15 | 4,29 | 6,34 | 9,05 | 11,20 | 13,01 | 14,68 | 17,65 | 19,46 | 23,98 | 27,44 | Saint-Imier | - | 1,10 | 2,25 | 4,48 | 6,61 | 9,44 | 11,68 | 13,56 | 15,31 | 18,41 | 20,29 | 25,01 | 28,62 | Saanen | - | 1,12 | 2,29 | 4,57 | 6,75 | 9,63 | 11,92 | 13,84 | 15,62 | 18,78 | 20,71 | 25,52 | 29,20 | Spiez | - | 1,14 | 2,34 | 4,66 | 6,88 | 9,82 | 12,16 | 14,12 | 15,94 | 19,16 | 21,12 | 26,03 | 29,79 | Steffisburg | - | 1,13 | 2,30 | 4,59 | 6,78 | 9,67 | 11,97 | 13,90 | 15,70 | 18,87 | 20,80 | 25,64 | 29,34 | Sumiswald | - | 1,14 | 2,34 | 4,66 | 6,88 | 9,82 | 12,16 | 14,12 | 15,94 | 19,16 | 21,12 | 26,03 | 29,79 | Thun | - | 1,12 | 2,29 | 4,57 | 6,75 | 9,63 | 11,92 | 13,84 | 15,62 | 18,78 | 20,71 | 25,52 | 29,20 | Tramelan | - | 1,08 | 2,20 | 4,39 | 6,48 | 9,24 | 11,44 | 13,28 | 15,00 | 18,03 | 19,88 | 24,49 | 28,03 | Unterseen | - | 1,15 | 2,35 | 4,68 | 6,91 | 9,87 | 12,21 | 14,18 | 16,01 | 19,25 | 21,22 | 26,15 | 29,92 | Wahlern | - | 1,14 | 2,34 | 4,66 | 6,88 | 9,82 | 12,16 | 14,12 | 15,94 | 19,16 | 21,12 | 26,03 | 29,79 | Wohlen | - | 1,05 | 2,14 | 4,27 | 6,31 | 9,01 | 11,14 | 12,94 | 14,61 | 17,57 | 19,37 | 23,86 | 27,31 | Worb | - | 1,13 | 2,30 | 4,59 | 6,78 | 9,67 | 11,97 | 13,90 | 15,70 | 18,87 | 20,80 | 25,64 | 29,34 | Zollikofen | - | 1,03 | 2,10 | 4,19 | 6,19 | 8,83 | 10,93 | 12,70 | 14,33 | 17,23 | 19,00 | 23,41 | 26,79 | LUZERN | 0,33 | 0,25 | 1,92 | 5,48 | 7,14 | 9,91 | 12,26 | 13,72 | 15,40 | 17,67 | 19,03 | 22,30 | 23,87 | Luzern | 0,33 | 0,25 | 1,84 | 5,26 | 6,84 | 9,49 | 11,74 | 13,14 | 14,75 | 16,92 | 18,22 | 21,36 | 23,05 | Ebikon | 0,33 | 0,25 | 1,88 | 5,37 | 6,99 | 9,70 | 12,00 | 13,43 | 15,08 | 17,29 | 18,62 | 21,82 | 23,56 | Emmen | 0,33 | 0,25 | 1,88 | 5,37 | 6,99 | 9,70 | 12,00 | 13,43 | 15,08 | 17,29 | 18,62 | 21,82 | 23,56 | Hochdorf | 0,33 | 0,25 | 1,90 | 5,43 | 7,07 | 9,81 | 12,14 | 13,58 | 15,26 | 17,50 | 18,84 | 22,08 | 23,84 | Horw | 0,33 | 0,25 | 1,85 | 5,28 | 6,87 | 9,54 | 11,80 | 13,20 | 14,83 | 17,00 | 18,31 | 21,46 | 23,16 | Kriens | 0,33 | 0,25 | 1,91 | 5,47 | 7,12 | 9,88 | 12,23 | 13,68 | 15,36 | 17,62 | 18,98 | 22,24 | 24,00 | Littau | 0,33 | 0,25 | 1,96 | 5,62 | 7,32 | 10,16 | 12,57 | 14,06 | 15,79 | 18,11 | 19,51 | 22,86 | 24,68 | Malters | 0,33 | 0,25 | 2,06 | 5,93 | 7,73 | 10,73 | 13,28 | 14,86 | 16,69 | 19,14 | 20,61 | 24,16 | 25,37 | Ruswil | 0,33 | 0,25 | 2,06 | 5,93 | 7,73 | 10,73 | 13,28 | 14,86 | 16,69 | 19,14 | 20,61 | 24,16 | 25,37 | Sursee | 0,33 | 0,25 | 1,96 | 5,62 | 7,32 | 10,16 | 12,57 | 14,06 | 15,79 | 18,11 | 19,51 | 22,86 | 24,68 | URI | 1,54 | 2,17 | 2,79 | 4,36 | 5,89 | 8,04 | 9,38 | 10,58 | 11,69 | 13,38 | 14,67 | 18,89 | 20,50 | Altdorf | 0,18 | 1,13 | 1,94 | 3,76 | 5,42 | 7,69 | 9,10 | 10,33 | 11,46 | 13,18 | 14,50 | 18,74 | 20,38 | Burglen | 2,50 | 2,88 | 3,36 | 4,73 | 6,17 | 8,22 | 9,52 | 10,69 | 11,77 | 13,44 | 14,72 | 18,90 | 20,50 | Erstfeld | 2,88 | 3,18 | 3,60 | 4,91 | 6,32 | 8,33 | 9,61 | 10,77 | 11,85 | 13,51 | 14,79 | 18,96 | 20,56 | Schattdorf | 1,55 | 2,13 | 2,72 | 4,24 | 5,74 | 7,86 | 9,19 | 10,38 | 11,48 | 13,16 | 14,45 | 18,65 | 20,26 | Silenen | 2,57 | 3,06 | 3,61 | 5,11 | 6,63 | 8,76 | 10,09 | 11,28 | 12,39 | 14,08 | 15,37 | 19,59 | 21,21 | SCHWYZ | 0,54 | 0,40 | 0,71 | 2,77 | 4,65 | 7,59 | 9,62 | 11,43 | 12,92 | 14,95 | 16,63 | 18,81 | 19,44 | Schwyz | 0,48 | 0,36 | 0,67 | 2,67 | 4,49 | 7,34 | 9,31 | 11,06 | 12,51 | 14,47 | 16,09 | 18,21 | 18,82 | Arth | 0,52 | 0,39 | 0,73 | 2,91 | 4,90 | 8,02 | 10,17 | 12,08 | 13,66 | 15,80 | 17,58 | 19,89 | 20,55 | Einsiedeln | 0,54 | 0,40 | 0,75 | 3,00 | 5,04 | 8,25 | 10,46 | 12,43 | 14,06 | 16,26 | 18,09 | 20,47 | 21,15 | Freienbach | 0,41 | 0,31 | 0,58 | 2,31 | 3,89 | 6,37 | 8,07 | 9,60 | 10,85 | 12,55 | 13,96 | 15,80 | 16,33 | Ingenbohl | 0,50 | 0,37 | 0,69 | 2,77 | 4,67 | 7,63 | 9,68 | 11,50 | 13,01 | 15,04 | 16,74 | 18,94 | 19,57 | Küssnacht am Rigi | 0,48 | 0,36 | 0,67 | 2,69 | 4,52 | 7,40 | 9,38 | 11,16 | 12,61 | 14,59 | 16,23 | 18,36 | 18,97 | Lachen | 0,46 | 0,34 | 0,64 | 2,56 | 4,32 | 7,06 | 8,95 | 10,64 | 12,03 | 13,92 | 15,48 | 17,52 | 18,10 | Schübelbach | 0,54 | 0,40 | 0,75 | 3,00 | 5,04 | 8,25 | 10,46 | 12,43 | 14,06 | 16,26 | 18,09 | 20,47 | 21,15 | | | | | | | | | | | | | | | | | | | | | | | | | | | | | | | | | | | | | | | | | | | | | | | | | | | | | | | | |
| Laufen | - | 1,03 | 2,11 | 4,21 | 6,22 | 8,88 | 10,99 | 12,76 | 14,41 | 17,32 | 19,09 | 23,53 | 26,92 | Lengnau | - | 1,07 | 2,18 | 4,34 | 6,41 | 9,15 | 11,33 | 13,16 | 14,85 | 17,86 | 19,69 | 24,26 | 27,76 | Lyss | - | 1,09 | 2,24 | 4,46 | 6,58 | 9,39 | 11,62 | 13,50 | 15,24 | 18,32 | 20,20 | 24,89 | 28,48 | Moutier | - | 1,13 | 2,30 | 4,59 | 6,78 | 9,67 | 11,97 | 13,90 | 15,70 | 18,87 | 20,80 | 25,64 | 29,34 | Münchenbuchsee | - | 1,07 | 2,19 | 4,36 | 6,45 | 9,20 | 11,38 | 13,22 | 14,93 | 17,94 | 19,78 | 24,38 | 27,89 | Münsingen | - | 1,10 | 2,25 | 4,48 | 6,61 | 9,44 | 11,68 | 13,56 | 15,31 | 18,41 | 20,29 | 25,01 | 28,62 | Muri | - | 0,98 | 2,01 | 4,00 | 5,90 | 8,43 | 10,43 | 12,11 | 13,67 | 16,44 | 18,12 | 22,33 | 25,55 | Nidau | - | 1,05 | 2,15 | 4,29 | 6,34 | 9,05 | 11,20 | 13,01 | 14,68 | 17,65 | 19,46 | 23,98 | 27,44 | Ostermundigen 2) | - | 1,05 | 2,15 | 4,29 | 6,34 | 9,05 | 11,20 | 13,01 | 14,68 | 17,65 | 19,46 | 23,98 | 27,44 | Saint-Imier | - | 1,10 | 2,25 | 4,48 | 6,61 | 9,44 | 11,68 | 13,56 | 15,31 | 18,41 | 20,29 | 25,01 | 28,62 | Saanen | - | 1,12 | 2,29 | 4,57 | 6,75 | 9,63 | 11,92 | 13,84 | 15,62 | 18,78 | 20,71 | 25,52 | 29,20 | Spiez | - | 1,14 | 2,34 | 4,66 | 6,88 | 9,82 | 12,16 | 14,12 | 15,94 | 19,16 | 21,12 | 26,03 | 29,79 | Steffisburg | - | 1,13 | 2,30 | 4,59 | 6,78 | 9,67 | 11,97 | 13,90 | 15,70 | 18,87 | 20,80 | 25,64 | 29,34 | Sumiswald | - | 1,14 | 2,34 | 4,66 | 6,88 | 9,82 | 12,16 | 14,12 | 15,94 | 19,16 | 21,12 | 26,03 | 29,79 | Thun | - | 1,12 | 2,29 | 4,57 | 6,75 | 9,63 | 11,92 | 13,84 | 15,62 | 18,78 | 20,71 | 25,52 | 29,20 | Tramelan | - | 1,08 | 2,20 | 4,39 | 6,48 | 9,24 | 11,44 | 13,28 | 15,00 | 18,03 | 19,88 | 24,49 | 28,03 | Unterseen | - | 1,15 | 2,35 | 4,68 | 6,91 | 9,87 | 12,21 | 14,18 | 16,01 | 19,25 | 21,22 | 26,15 | 29,92 | Wahlern | - | 1,14 | 2,34 | 4,66 | 6,88 | 9,82 | 12,16 | 14,12 | 15,94 | 19,16 | 21,12 | 26,03 | 29,79 | Wohlen | - | 1,05 | 2,14 | 4,27 | 6,31 | 9,01 | 11,14 | 12,94 | 14,61 | 17,57 | 19,37 | 23,86 | 27,31 | Worb | - | 1,13 | 2,30 | 4,59 | 6,78 | 9,67 | 11,97 | 13,90 | 15,70 | 18,87 | 20,80 | 25,64 | 29,34 | Zollikofen | - | 1,03 | 2,10 | 4,19 | 6,19 | 8,83 | 10,93 | 12,70 | 14,33 | 17,23 | 19,00 | 23,41 | 26,79 | LUZERN | 0,33 | 0,25 | 1,92 | 5,48 | 7,14 | 9,91 | 12,26 | 13,72 | 15,40 | 17,67 | 19,03 | 22,30 | 23,87 | Luzern | 0,33 | 0,25 | 1,84 | 5,26 | 6,84 | 9,49 | 11,74 | 13,14 | 14,75 | 16,92 | 18,22 | 21,36 | 23,05 | Ebikon | 0,33 | 0,25 | 1,88 | 5,37 | 6,99 | 9,70 | 12,00 | 13,43 | 15,08 | 17,29 | 18,62 | 21,82 | 23,56 | Emmen | 0,33 | 0,25 | 1,88 | 5,37 | 6,99 | 9,70 | 12,00 | 13,43 | 15,08 | 17,29 | 18,62 | 21,82 | 23,56 | Hochdorf | 0,33 | 0,25 | 1,90 | 5,43 | 7,07 | 9,81 | 12,14 | 13,58 | 15,26 | 17,50 | 18,84 | 22,08 | 23,84 | Horw | 0,33 | 0,25 | 1,85 | 5,28 | 6,87 | 9,54 | 11,80 | 13,20 | 14,83 | 17,00 | 18,31 | 21,46 | 23,16 | Kriens | 0,33 | 0,25 | 1,91 | 5,47 | 7,12 | 9,88 | 12,23 | 13,68 | 15,36 | 17,62 | 18,98 | 22,24 | 24,00 | Littau | 0,33 | 0,25 | 1,96 | 5,62 | 7,32 | 10,16 | 12,57 | 14,06 | 15,79 | 18,11 | 19,51 | 22,86 | 24,68 | Malters | 0,33 | 0,25 | 2,06 | 5,93 | 7,73 | 10,73 | 13,28 | 14,86 | 16,69 | 19,14 | 20,61 | 24,16 | 25,37 | Ruswil | 0,33 | 0,25 | 2,06 | 5,93 | 7,73 | 10,73 | 13,28 | 14,86 | 16,69 | 19,14 | 20,61 | 24,16 | 25,37 | Sursee | 0,33 | 0,25 | 1,96 | 5,62 | 7,32 | 10,16 | 12,57 | 14,06 | 15,79 | 18,11 | 19,51 | 22,86 | 24,68 | URI | 1,54 | 2,17 | 2,79 | 4,36 | 5,89 | 8,04 | 9,38 | 10,58 | 11,69 | 13,38 | 14,67 | 18,89 | 20,50 | Altdorf | 0,18 | 1,13 | 1,94 | 3,76 | 5,42 | 7,69 | 9,10 | 10,33 | 11,46 | 13,18 | 14,50 | 18,74 | 20,38 | Burglen | 2,50 | 2,88 | 3,36 | 4,73 | 6,17 | 8,22 | 9,52 | 10,69 | 11,77 | 13,44 | 14,72 | 18,90 | 20,50 | Erstfeld | 2,88 | 3,18 | 3,60 | 4,91 | 6,32 | 8,33 | 9,61 | 10,77 | 11,85 | 13,51 | 14,79 | 18,96 | 20,56 | Schattdorf | 1,55 | 2,13 | 2,72 | 4,24 | 5,74 | 7,86 | 9,19 | 10,38 | 11,48 | 13,16 | 14,45 | 18,65 | 20,26 | Silenen | 2,57 | 3,06 | 3,61 | 5,11 | 6,63 | 8,76 | 10,09 | 11,28 | 12,39 | 14,08 | 15,37 | 19,59 | 21,21 | SCHWYZ | 0,54 | 0,40 | 0,71 | 2,77 | 4,65 | 7,59 | 9,62 | 11,43 | 12,92 | 14,95 | 16,63 | 18,81 | 19,44 | Schwyz | 0,48 | 0,36 | 0,67 | 2,67 | 4,49 | 7,34 | 9,31 | 11,06 | 12,51 | 14,47 | 16,09 | 18,21 | 18,82 | Arth | 0,52 | 0,39 | 0,73 | 2,91 | 4,90 | 8,02 | 10,17 | 12,08 | 13,66 | 15,80 | 17,58 | 19,89 | 20,55 | Einsiedeln | 0,54 | 0,40 | 0,75 | 3,00 | 5,04 | 8,25 | 10,46 | 12,43 | 14,06 | 16,26 | 18,09 | 20,47 | 21,15 | Freienbach | 0,41 | 0,31 | 0,58 | 2,31 | 3,89 | 6,37 | 8,07 | 9,60 | 10,85 | 12,55 | 13,96 | 15,80 | 16,33 | Ingenbohl | 0,50 | 0,37 | 0,69 | 2,77 | 4,67 | 7,63 | 9,68 | 11,50 | 13,01 | 15,04 | 16,74 | 18,94 | 19,57 | Küssnacht am Rigi | 0,48 | 0,36 | 0,67 | 2,69 | 4,52 | 7,40 | 9,38 | 11,16 | 12,61 | 14,59 | 16,23 | 18,36 | 18,97 | Lachen | 0,46 | 0,34 | 0,64 | 2,56 | 4,32 | 7,06 | 8,95 | 10,64 | 12,03 | 13,92 | 15,48 | 17,52 | 18,10 | Schübelbach | 0,54 | 0,40 | 0,75 | 3,00 | 5,04 | 8,25 | 10,46 | 12,43 | 14,06 | 16,26 | 18,09 | 20,47 | 21,15 | | | | | | | | | | | | | | | | | | | | | | | | | | | | | | | | | | | | | | | | | | | | | | | | | | | | | | | | | | | | | | | | | | | | | | |
| Lengnau | - | 1,07 | 2,18 | 4,34 | 6,41 | 9,15 | 11,33 | 13,16 | 14,85 | 17,86 | 19,69 | 24,26 | 27,76 | Lyss | - | 1,09 | 2,24 | 4,46 | 6,58 | 9,39 | 11,62 | 13,50 | 15,24 | 18,32 | 20,20 | 24,89 | 28,48 | Moutier | - | 1,13 | 2,30 | 4,59 | 6,78 | 9,67 | 11,97 | 13,90 | 15,70 | 18,87 | 20,80 | 25,64 | 29,34 | Münchenbuchsee | - | 1,07 | 2,19 | 4,36 | 6,45 | 9,20 | 11,38 | 13,22 | 14,93 | 17,94 | 19,78 | 24,38 | 27,89 | Münsingen | - | 1,10 | 2,25 | 4,48 | 6,61 | 9,44 | 11,68 | 13,56 | 15,31 | 18,41 | 20,29 | 25,01 | 28,62 | Muri | - | 0,98 | 2,01 | 4,00 | 5,90 | 8,43 | 10,43 | 12,11 | 13,67 | 16,44 | 18,12 | 22,33 | 25,55 | Nidau | - | 1,05 | 2,15 | 4,29 | 6,34 | 9,05 | 11,20 | 13,01 | 14,68 | 17,65 | 19,46 | 23,98 | 27,44 | Ostermundigen 2) | - | 1,05 | 2,15 | 4,29 | 6,34 | 9,05 | 11,20 | 13,01 | 14,68 | 17,65 | 19,46 | 23,98 | 27,44 | Saint-Imier | - | 1,10 | 2,25 | 4,48 | 6,61 | 9,44 | 11,68 | 13,56 | 15,31 | 18,41 | 20,29 | 25,01 | 28,62 | Saanen | - | 1,12 | 2,29 | 4,57 | 6,75 | 9,63 | 11,92 | 13,84 | 15,62 | 18,78 | 20,71 | 25,52 | 29,20 | Spiez | - | 1,14 | 2,34 | 4,66 | 6,88 | 9,82 | 12,16 | 14,12 | 15,94 | 19,16 | 21,12 | 26,03 | 29,79 | Steffisburg | - | 1,13 | 2,30 | 4,59 | 6,78 | 9,67 | 11,97 | 13,90 | 15,70 | 18,87 | 20,80 | 25,64 | 29,34 | Sumiswald | - | 1,14 | 2,34 | 4,66 | 6,88 | 9,82 | 12,16 | 14,12 | 15,94 | 19,16 | 21,12 | 26,03 | 29,79 | Thun | - | 1,12 | 2,29 | 4,57 | 6,75 | 9,63 | 11,92 | 13,84 | 15,62 | 18,78 | 20,71 | 25,52 | 29,20 | Tramelan | - | 1,08 | 2,20 | 4,39 | 6,48 | 9,24 | 11,44 | 13,28 | 15,00 | 18,03 | 19,88 | 24,49 | 28,03 | Unterseen | - | 1,15 | 2,35 | 4,68 | 6,91 | 9,87 | 12,21 | 14,18 | 16,01 | 19,25 | 21,22 | 26,15 | 29,92 | Wahlern | - | 1,14 | 2,34 | 4,66 | 6,88 | 9,82 | 12,16 | 14,12 | 15,94 | 19,16 | 21,12 | 26,03 | 29,79 | Wohlen | - | 1,05 | 2,14 | 4,27 | 6,31 | 9,01 | 11,14 | 12,94 | 14,61 | 17,57 | 19,37 | 23,86 | 27,31 | Worb | - | 1,13 | 2,30 | 4,59 | 6,78 | 9,67 | 11,97 | 13,90 | 15,70 | 18,87 | 20,80 | 25,64 | 29,34 | Zollikofen | - | 1,03 | 2,10 | 4,19 | 6,19 | 8,83 | 10,93 | 12,70 | 14,33 | 17,23 | 19,00 | 23,41 | 26,79 | LUZERN | 0,33 | 0,25 | 1,92 | 5,48 | 7,14 | 9,91 | 12,26 | 13,72 | 15,40 | 17,67 | 19,03 | 22,30 | 23,87 | Luzern | 0,33 | 0,25 | 1,84 | 5,26 | 6,84 | 9,49 | 11,74 | 13,14 | 14,75 | 16,92 | 18,22 | 21,36 | 23,05 | Ebikon | 0,33 | 0,25 | 1,88 | 5,37 | 6,99 | 9,70 | 12,00 | 13,43 | 15,08 | 17,29 | 18,62 | 21,82 | 23,56 | Emmen | 0,33 | 0,25 | 1,88 | 5,37 | 6,99 | 9,70 | 12,00 | 13,43 | 15,08 | 17,29 | 18,62 | 21,82 | 23,56 | Hochdorf | 0,33 | 0,25 | 1,90 | 5,43 | 7,07 | 9,81 | 12,14 | 13,58 | 15,26 | 17,50 | 18,84 | 22,08 | 23,84 | Horw | 0,33 | 0,25 | 1,85 | 5,28 | 6,87 | 9,54 | 11,80 | 13,20 | 14,83 | 17,00 | 18,31 | 21,46 | 23,16 | Kriens | 0,33 | 0,25 | 1,91 | 5,47 | 7,12 | 9,88 | 12,23 | 13,68 | 15,36 | 17,62 | 18,98 | 22,24 | 24,00 | Littau | 0,33 | 0,25 | 1,96 | 5,62 | 7,32 | 10,16 | 12,57 | 14,06 | 15,79 | 18,11 | 19,51 | 22,86 | 24,68 | Malters | 0,33 | 0,25 | 2,06 | 5,93 | 7,73 | 10,73 | 13,28 | 14,86 | 16,69 | 19,14 | 20,61 | 24,16 | 25,37 | Ruswil | 0,33 | 0,25 | 2,06 | 5,93 | 7,73 | 10,73 | 13,28 | 14,86 | 16,69 | 19,14 | 20,61 | 24,16 | 25,37 | Sursee | 0,33 | 0,25 | 1,96 | 5,62 | 7,32 | 10,16 | 12,57 | 14,06 | 15,79 | 18,11 | 19,51 | 22,86 | 24,68 | URI | 1,54 | 2,17 | 2,79 | 4,36 | 5,89 | 8,04 | 9,38 | 10,58 | 11,69 | 13,38 | 14,67 | 18,89 | 20,50 | Altdorf | 0,18 | 1,13 | 1,94 | 3,76 | 5,42 | 7,69 | 9,10 | 10,33 | 11,46 | 13,18 | 14,50 | 18,74 | 20,38 | Burglen | 2,50 | 2,88 | 3,36 | 4,73 | 6,17 | 8,22 | 9,52 | 10,69 | 11,77 | 13,44 | 14,72 | 18,90 | 20,50 | Erstfeld | 2,88 | 3,18 | 3,60 | 4,91 | 6,32 | 8,33 | 9,61 | 10,77 | 11,85 | 13,51 | 14,79 | 18,96 | 20,56 | Schattdorf | 1,55 | 2,13 | 2,72 | 4,24 | 5,74 | 7,86 | 9,19 | 10,38 | 11,48 | 13,16 | 14,45 | 18,65 | 20,26 | Silenen | 2,57 | 3,06 | 3,61 | 5,11 | 6,63 | 8,76 | 10,09 | 11,28 | 12,39 | 14,08 | 15,37 | 19,59 | 21,21 | SCHWYZ | 0,54 | 0,40 | 0,71 | 2,77 | 4,65 | 7,59 | 9,62 | 11,43 | 12,92 | 14,95 | 16,63 | 18,81 | 19,44 | Schwyz | 0,48 | 0,36 | 0,67 | 2,67 | 4,49 | 7,34 | 9,31 | 11,06 | 12,51 | 14,47 | 16,09 | 18,21 | 18,82 | Arth | 0,52 | 0,39 | 0,73 | 2,91 | 4,90 | 8,02 | 10,17 | 12,08 | 13,66 | 15,80 | 17,58 | 19,89 | 20,55 | Einsiedeln | 0,54 | 0,40 | 0,75 | 3,00 | 5,04 | 8,25 | 10,46 | 12,43 | 14,06 | 16,26 | 18,09 | 20,47 | 21,15 | Freienbach | 0,41 | 0,31 | 0,58 | 2,31 | 3,89 | 6,37 | 8,07 | 9,60 | 10,85 | 12,55 | 13,96 | 15,80 | 16,33 | Ingenbohl | 0,50 | 0,37 | 0,69 | 2,77 | 4,67 | 7,63 | 9,68 | 11,50 | 13,01 | 15,04 | 16,74 | 18,94 | 19,57 | Küssnacht am Rigi | 0,48 | 0,36 | 0,67 | 2,69 | 4,52 | 7,40 | 9,38 | 11,16 | 12,61 | 14,59 | 16,23 | 18,36 | 18,97 | Lachen | 0,46 | 0,34 | 0,64 | 2,56 | 4,32 | 7,06 | 8,95 | 10,64 | 12,03 | 13,92 | 15,48 | 17,52 | 18,10 | Schübelbach | 0,54 | 0,40 | 0,75 | 3,00 | 5,04 | 8,25 | 10,46 | 12,43 | 14,06 | 16,26 | 18,09 | 20,47 | 21,15 | | | | | | | | | | | | | | | | | | | | | | | | | | | | | | | | | | | | | | | | | | | | | | | | | | | | | | | | | | | | | | | | | | | | | | | | | | | | | | | | | | | | |
| Lyss | - | 1,09 | 2,24 | 4,46 | 6,58 | 9,39 | 11,62 | 13,50 | 15,24 | 18,32 | 20,20 | 24,89 | 28,48 | Moutier | - | 1,13 | 2,30 | 4,59 | 6,78 | 9,67 | 11,97 | 13,90 | 15,70 | 18,87 | 20,80 | 25,64 | 29,34 | Münchenbuchsee | - | 1,07 | 2,19 | 4,36 | 6,45 | 9,20 | 11,38 | 13,22 | 14,93 | 17,94 | 19,78 | 24,38 | 27,89 | Münsingen | - | 1,10 | 2,25 | 4,48 | 6,61 | 9,44 | 11,68 | 13,56 | 15,31 | 18,41 | 20,29 | 25,01 | 28,62 | Muri | - | 0,98 | 2,01 | 4,00 | 5,90 | 8,43 | 10,43 | 12,11 | 13,67 | 16,44 | 18,12 | 22,33 | 25,55 | Nidau | - | 1,05 | 2,15 | 4,29 | 6,34 | 9,05 | 11,20 | 13,01 | 14,68 | 17,65 | 19,46 | 23,98 | 27,44 | Ostermundigen 2) | - | 1,05 | 2,15 | 4,29 | 6,34 | 9,05 | 11,20 | 13,01 | 14,68 | 17,65 | 19,46 | 23,98 | 27,44 | Saint-Imier | - | 1,10 | 2,25 | 4,48 | 6,61 | 9,44 | 11,68 | 13,56 | 15,31 | 18,41 | 20,29 | 25,01 | 28,62 | Saanen | - | 1,12 | 2,29 | 4,57 | 6,75 | 9,63 | 11,92 | 13,84 | 15,62 | 18,78 | 20,71 | 25,52 | 29,20 | Spiez | - | 1,14 | 2,34 | 4,66 | 6,88 | 9,82 | 12,16 | 14,12 | 15,94 | 19,16 | 21,12 | 26,03 | 29,79 | Steffisburg | - | 1,13 | 2,30 | 4,59 | 6,78 | 9,67 | 11,97 | 13,90 | 15,70 | 18,87 | 20,80 | 25,64 | 29,34 | Sumiswald | - | 1,14 | 2,34 | 4,66 | 6,88 | 9,82 | 12,16 | 14,12 | 15,94 | 19,16 | 21,12 | 26,03 | 29,79 | Thun | - | 1,12 | 2,29 | 4,57 | 6,75 | 9,63 | 11,92 | 13,84 | 15,62 | 18,78 | 20,71 | 25,52 | 29,20 | Tramelan | - | 1,08 | 2,20 | 4,39 | 6,48 | 9,24 | 11,44 | 13,28 | 15,00 | 18,03 | 19,88 | 24,49 | 28,03 | Unterseen | - | 1,15 | 2,35 | 4,68 | 6,91 | 9,87 | 12,21 | 14,18 | 16,01 | 19,25 | 21,22 | 26,15 | 29,92 | Wahlern | - | 1,14 | 2,34 | 4,66 | 6,88 | 9,82 | 12,16 | 14,12 | 15,94 | 19,16 | 21,12 | 26,03 | 29,79 | Wohlen | - | 1,05 | 2,14 | 4,27 | 6,31 | 9,01 | 11,14 | 12,94 | 14,61 | 17,57 | 19,37 | 23,86 | 27,31 | Worb | - | 1,13 | 2,30 | 4,59 | 6,78 | 9,67 | 11,97 | 13,90 | 15,70 | 18,87 | 20,80 | 25,64 | 29,34 | Zollikofen | - | 1,03 | 2,10 | 4,19 | 6,19 | 8,83 | 10,93 | 12,70 | 14,33 | 17,23 | 19,00 | 23,41 | 26,79 | LUZERN | 0,33 | 0,25 | 1,92 | 5,48 | 7,14 | 9,91 | 12,26 | 13,72 | 15,40 | 17,67 | 19,03 | 22,30 | 23,87 | Luzern | 0,33 | 0,25 | 1,84 | 5,26 | 6,84 | 9,49 | 11,74 | 13,14 | 14,75 | 16,92 | 18,22 | 21,36 | 23,05 | Ebikon | 0,33 | 0,25 | 1,88 | 5,37 | 6,99 | 9,70 | 12,00 | 13,43 | 15,08 | 17,29 | 18,62 | 21,82 | 23,56 | Emmen | 0,33 | 0,25 | 1,88 | 5,37 | 6,99 | 9,70 | 12,00 | 13,43 | 15,08 | 17,29 | 18,62 | 21,82 | 23,56 | Hochdorf | 0,33 | 0,25 | 1,90 | 5,43 | 7,07 | 9,81 | 12,14 | 13,58 | 15,26 | 17,50 | 18,84 | 22,08 | 23,84 | Horw | 0,33 | 0,25 | 1,85 | 5,28 | 6,87 | 9,54 | 11,80 | 13,20 | 14,83 | 17,00 | 18,31 | 21,46 | 23,16 | Kriens | 0,33 | 0,25 | 1,91 | 5,47 | 7,12 | 9,88 | 12,23 | 13,68 | 15,36 | 17,62 | 18,98 | 22,24 | 24,00 | Littau | 0,33 | 0,25 | 1,96 | 5,62 | 7,32 | 10,16 | 12,57 | 14,06 | 15,79 | 18,11 | 19,51 | 22,86 | 24,68 | Malters | 0,33 | 0,25 | 2,06 | 5,93 | 7,73 | 10,73 | 13,28 | 14,86 | 16,69 | 19,14 | 20,61 | 24,16 | 25,37 | Ruswil | 0,33 | 0,25 | 2,06 | 5,93 | 7,73 | 10,73 | 13,28 | 14,86 | 16,69 | 19,14 | 20,61 | 24,16 | 25,37 | Sursee | 0,33 | 0,25 | 1,96 | 5,62 | 7,32 | 10,16 | 12,57 | 14,06 | 15,79 | 18,11 | 19,51 | 22,86 | 24,68 | URI | 1,54 | 2,17 | 2,79 | 4,36 | 5,89 | 8,04 | 9,38 | 10,58 | 11,69 | 13,38 | 14,67 | 18,89 | 20,50 | Altdorf | 0,18 | 1,13 | 1,94 | 3,76 | 5,42 | 7,69 | 9,10 | 10,33 | 11,46 | 13,18 | 14,50 | 18,74 | 20,38 | Burglen | 2,50 | 2,88 | 3,36 | 4,73 | 6,17 | 8,22 | 9,52 | 10,69 | 11,77 | 13,44 | 14,72 | 18,90 | 20,50 | Erstfeld | 2,88 | 3,18 | 3,60 | 4,91 | 6,32 | 8,33 | 9,61 | 10,77 | 11,85 | 13,51 | 14,79 | 18,96 | 20,56 | Schattdorf | 1,55 | 2,13 | 2,72 | 4,24 | 5,74 | 7,86 | 9,19 | 10,38 | 11,48 | 13,16 | 14,45 | 18,65 | 20,26 | Silenen | 2,57 | 3,06 | 3,61 | 5,11 | 6,63 | 8,76 | 10,09 | 11,28 | 12,39 | 14,08 | 15,37 | 19,59 | 21,21 | SCHWYZ | 0,54 | 0,40 | 0,71 | 2,77 | 4,65 | 7,59 | 9,62 | 11,43 | 12,92 | 14,95 | 16,63 | 18,81 | 19,44 | Schwyz | 0,48 | 0,36 | 0,67 | 2,67 | 4,49 | 7,34 | 9,31 | 11,06 | 12,51 | 14,47 | 16,09 | 18,21 | 18,82 | Arth | 0,52 | 0,39 | 0,73 | 2,91 | 4,90 | 8,02 | 10,17 | 12,08 | 13,66 | 15,80 | 17,58 | 19,89 | 20,55 | Einsiedeln | 0,54 | 0,40 | 0,75 | 3,00 | 5,04 | 8,25 | 10,46 | 12,43 | 14,06 | 16,26 | 18,09 | 20,47 | 21,15 | Freienbach | 0,41 | 0,31 | 0,58 | 2,31 | 3,89 | 6,37 | 8,07 | 9,60 | 10,85 | 12,55 | 13,96 | 15,80 | 16,33 | Ingenbohl | 0,50 | 0,37 | 0,69 | 2,77 | 4,67 | 7,63 | 9,68 | 11,50 | 13,01 | 15,04 | 16,74 | 18,94 | 19,57 | Küssnacht am Rigi | 0,48 | 0,36 | 0,67 | 2,69 | 4,52 | 7,40 | 9,38 | 11,16 | 12,61 | 14,59 | 16,23 | 18,36 | 18,97 | Lachen | 0,46 | 0,34 | 0,64 | 2,56 | 4,32 | 7,06 | 8,95 | 10,64 | 12,03 | 13,92 | 15,48 | 17,52 | 18,10 | Schübelbach | 0,54 | 0,40 | 0,75 | 3,00 | 5,04 | 8,25 | 10,46 | 12,43 | 14,06 | 16,26 | 18,09 | 20,47 | 21,15 | | | | | | | | | | | | | | | | | | | | | | | | | | | | | | | | | | | | | | | | | | | | | | | | | | | | | | | | | | | | | | | | | | | | | | | | | | | | | | | | | | | | | | | | | | | | | | | | | | |
| Moutier | - | 1,13 | 2,30 | 4,59 | 6,78 | 9,67 | 11,97 | 13,90 | 15,70 | 18,87 | 20,80 | 25,64 | 29,34 | Münchenbuchsee | - | 1,07 | 2,19 | 4,36 | 6,45 | 9,20 | 11,38 | 13,22 | 14,93 | 17,94 | 19,78 | 24,38 | 27,89 | Münsingen | - | 1,10 | 2,25 | 4,48 | 6,61 | 9,44 | 11,68 | 13,56 | 15,31 | 18,41 | 20,29 | 25,01 | 28,62 | Muri | - | 0,98 | 2,01 | 4,00 | 5,90 | 8,43 | 10,43 | 12,11 | 13,67 | 16,44 | 18,12 | 22,33 | 25,55 | Nidau | - | 1,05 | 2,15 | 4,29 | 6,34 | 9,05 | 11,20 | 13,01 | 14,68 | 17,65 | 19,46 | 23,98 | 27,44 | Ostermundigen 2) | - | 1,05 | 2,15 | 4,29 | 6,34 | 9,05 | 11,20 | 13,01 | 14,68 | 17,65 | 19,46 | 23,98 | 27,44 | Saint-Imier | - | 1,10 | 2,25 | 4,48 | 6,61 | 9,44 | 11,68 | 13,56 | 15,31 | 18,41 | 20,29 | 25,01 | 28,62 | Saanen | - | 1,12 | 2,29 | 4,57 | 6,75 | 9,63 | 11,92 | 13,84 | 15,62 | 18,78 | 20,71 | 25,52 | 29,20 | Spiez | - | 1,14 | 2,34 | 4,66 | 6,88 | 9,82 | 12,16 | 14,12 | 15,94 | 19,16 | 21,12 | 26,03 | 29,79 | Steffisburg | - | 1,13 | 2,30 | 4,59 | 6,78 | 9,67 | 11,97 | 13,90 | 15,70 | 18,87 | 20,80 | 25,64 | 29,34 | Sumiswald | - | 1,14 | 2,34 | 4,66 | 6,88 | 9,82 | 12,16 | 14,12 | 15,94 | 19,16 | 21,12 | 26,03 | 29,79 | Thun | - | 1,12 | 2,29 | 4,57 | 6,75 | 9,63 | 11,92 | 13,84 | 15,62 | 18,78 | 20,71 | 25,52 | 29,20 | Tramelan | - | 1,08 | 2,20 | 4,39 | 6,48 | 9,24 | 11,44 | 13,28 | 15,00 | 18,03 | 19,88 | 24,49 | 28,03 | Unterseen | - | 1,15 | 2,35 | 4,68 | 6,91 | 9,87 | 12,21 | 14,18 | 16,01 | 19,25 | 21,22 | 26,15 | 29,92 | Wahlern | - | 1,14 | 2,34 | 4,66 | 6,88 | 9,82 | 12,16 | 14,12 | 15,94 | 19,16 | 21,12 | 26,03 | 29,79 | Wohlen | - | 1,05 | 2,14 | 4,27 | 6,31 | 9,01 | 11,14 | 12,94 | 14,61 | 17,57 | 19,37 | 23,86 | 27,31 | Worb | - | 1,13 | 2,30 | 4,59 | 6,78 | 9,67 | 11,97 | 13,90 | 15,70 | 18,87 | 20,80 | 25,64 | 29,34 | Zollikofen | - | 1,03 | 2,10 | 4,19 | 6,19 | 8,83 | 10,93 | 12,70 | 14,33 | 17,23 | 19,00 | 23,41 | 26,79 | LUZERN | 0,33 | 0,25 | 1,92 | 5,48 | 7,14 | 9,91 | 12,26 | 13,72 | 15,40 | 17,67 | 19,03 | 22,30 | 23,87 | Luzern | 0,33 | 0,25 | 1,84 | 5,26 | 6,84 | 9,49 | 11,74 | 13,14 | 14,75 | 16,92 | 18,22 | 21,36 | 23,05 | Ebikon | 0,33 | 0,25 | 1,88 | 5,37 | 6,99 | 9,70 | 12,00 | 13,43 | 15,08 | 17,29 | 18,62 | 21,82 | 23,56 | Emmen | 0,33 | 0,25 | 1,88 | 5,37 | 6,99 | 9,70 | 12,00 | 13,43 | 15,08 | 17,29 | 18,62 | 21,82 | 23,56 | Hochdorf | 0,33 | 0,25 | 1,90 | 5,43 | 7,07 | 9,81 | 12,14 | 13,58 | 15,26 | 17,50 | 18,84 | 22,08 | 23,84 | Horw | 0,33 | 0,25 | 1,85 | 5,28 | 6,87 | 9,54 | 11,80 | 13,20 | 14,83 | 17,00 | 18,31 | 21,46 | 23,16 | Kriens | 0,33 | 0,25 | 1,91 | 5,47 | 7,12 | 9,88 | 12,23 | 13,68 | 15,36 | 17,62 | 18,98 | 22,24 | 24,00 | Littau | 0,33 | 0,25 | 1,96 | 5,62 | 7,32 | 10,16 | 12,57 | 14,06 | 15,79 | 18,11 | 19,51 | 22,86 | 24,68 | Malters | 0,33 | 0,25 | 2,06 | 5,93 | 7,73 | 10,73 | 13,28 | 14,86 | 16,69 | 19,14 | 20,61 | 24,16 | 25,37 | Ruswil | 0,33 | 0,25 | 2,06 | 5,93 | 7,73 | 10,73 | 13,28 | 14,86 | 16,69 | 19,14 | 20,61 | 24,16 | 25,37 | Sursee | 0,33 | 0,25 | 1,96 | 5,62 | 7,32 | 10,16 | 12,57 | 14,06 | 15,79 | 18,11 | 19,51 | 22,86 | 24,68 | URI | 1,54 | 2,17 | 2,79 | 4,36 | 5,89 | 8,04 | 9,38 | 10,58 | 11,69 | 13,38 | 14,67 | 18,89 | 20,50 | Altdorf | 0,18 | 1,13 | 1,94 | 3,76 | 5,42 | 7,69 | 9,10 | 10,33 | 11,46 | 13,18 | 14,50 | 18,74 | 20,38 | Burglen | 2,50 | 2,88 | 3,36 | 4,73 | 6,17 | 8,22 | 9,52 | 10,69 | 11,77 | 13,44 | 14,72 | 18,90 | 20,50 | Erstfeld | 2,88 | 3,18 | 3,60 | 4,91 | 6,32 | 8,33 | 9,61 | 10,77 | 11,85 | 13,51 | 14,79 | 18,96 | 20,56 | Schattdorf | 1,55 | 2,13 | 2,72 | 4,24 | 5,74 | 7,86 | 9,19 | 10,38 | 11,48 | 13,16 | 14,45 | 18,65 | 20,26 | Silenen | 2,57 | 3,06 | 3,61 | 5,11 | 6,63 | 8,76 | 10,09 | 11,28 | 12,39 | 14,08 | 15,37 | 19,59 | 21,21 | SCHWYZ | 0,54 | 0,40 | 0,71 | 2,77 | 4,65 | 7,59 | 9,62 | 11,43 | 12,92 | 14,95 | 16,63 | 18,81 | 19,44 | Schwyz | 0,48 | 0,36 | 0,67 | 2,67 | 4,49 | 7,34 | 9,31 | 11,06 | 12,51 | 14,47 | 16,09 | 18,21 | 18,82 | Arth | 0,52 | 0,39 | 0,73 | 2,91 | 4,90 | 8,02 | 10,17 | 12,08 | 13,66 | 15,80 | 17,58 | 19,89 | 20,55 | Einsiedeln | 0,54 | 0,40 | 0,75 | 3,00 | 5,04 | 8,25 | 10,46 | 12,43 | 14,06 | 16,26 | 18,09 | 20,47 | 21,15 | Freienbach | 0,41 | 0,31 | 0,58 | 2,31 | 3,89 | 6,37 | 8,07 | 9,60 | 10,85 | 12,55 | 13,96 | 15,80 | 16,33 | Ingenbohl | 0,50 | 0,37 | 0,69 | 2,77 | 4,67 | 7,63 | 9,68 | 11,50 | 13,01 | 15,04 | 16,74 | 18,94 | 19,57 | Küssnacht am Rigi | 0,48 | 0,36 | 0,67 | 2,69 | 4,52 | 7,40 | 9,38 | 11,16 | 12,61 | 14,59 | 16,23 | 18,36 | 18,97 | Lachen | 0,46 | 0,34 | 0,64 | 2,56 | 4,32 | 7,06 | 8,95 | 10,64 | 12,03 | 13,92 | 15,48 | 17,52 | 18,10 | Schübelbach | 0,54 | 0,40 | 0,75 | 3,00 | 5,04 | 8,25 | 10,46 | 12,43 | 14,06 | 16,26 | 18,09 | 20,47 | 21,15 | | | | | | | | | | | | | | | | | | | | | | | | | | | | | | | | | | | | | | | | | | | | | | | | | | | | | | | | | | | | | | | | | | | | | | | | | | | | | | | | | | | | | | | | | | | | | | | | | | | | | | | | | | | | | | | | |
| Münchenbuchsee | - | 1,07 | 2,19 | 4,36 | 6,45 | 9,20 | 11,38 | 13,22 | 14,93 | 17,94 | 19,78 | 24,38 | 27,89 | Münsingen | - | 1,10 | 2,25 | 4,48 | 6,61 | 9,44 | 11,68 | 13,56 | 15,31 | 18,41 | 20,29 | 25,01 | 28,62 | Muri | - | 0,98 | 2,01 | 4,00 | 5,90 | 8,43 | 10,43 | 12,11 | 13,67 | 16,44 | 18,12 | 22,33 | 25,55 | Nidau | - | 1,05 | 2,15 | 4,29 | 6,34 | 9,05 | 11,20 | 13,01 | 14,68 | 17,65 | 19,46 | 23,98 | 27,44 | Ostermundigen 2) | - | 1,05 | 2,15 | 4,29 | 6,34 | 9,05 | 11,20 | 13,01 | 14,68 | 17,65 | 19,46 | 23,98 | 27,44 | Saint-Imier | - | 1,10 | 2,25 | 4,48 | 6,61 | 9,44 | 11,68 | 13,56 | 15,31 | 18,41 | 20,29 | 25,01 | 28,62 | Saanen | - | 1,12 | 2,29 | 4,57 | 6,75 | 9,63 | 11,92 | 13,84 | 15,62 | 18,78 | 20,71 | 25,52 | 29,20 | Spiez | - | 1,14 | 2,34 | 4,66 | 6,88 | 9,82 | 12,16 | 14,12 | 15,94 | 19,16 | 21,12 | 26,03 | 29,79 | Steffisburg | - | 1,13 | 2,30 | 4,59 | 6,78 | 9,67 | 11,97 | 13,90 | 15,70 | 18,87 | 20,80 | 25,64 | 29,34 | Sumiswald | - | 1,14 | 2,34 | 4,66 | 6,88 | 9,82 | 12,16 | 14,12 | 15,94 | 19,16 | 21,12 | 26,03 | 29,79 | Thun | - | 1,12 | 2,29 | 4,57 | 6,75 | 9,63 | 11,92 | 13,84 | 15,62 | 18,78 | 20,71 | 25,52 | 29,20 | Tramelan | - | 1,08 | 2,20 | 4,39 | 6,48 | 9,24 | 11,44 | 13,28 | 15,00 | 18,03 | 19,88 | 24,49 | 28,03 | Unterseen | - | 1,15 | 2,35 | 4,68 | 6,91 | 9,87 | 12,21 | 14,18 | 16,01 | 19,25 | 21,22 | 26,15 | 29,92 | Wahlern | - | 1,14 | 2,34 | 4,66 | 6,88 | 9,82 | 12,16 | 14,12 | 15,94 | 19,16 | 21,12 | 26,03 | 29,79 | Wohlen | - | 1,05 | 2,14 | 4,27 | 6,31 | 9,01 | 11,14 | 12,94 | 14,61 | 17,57 | 19,37 | 23,86 | 27,31 | Worb | - | 1,13 | 2,30 | 4,59 | 6,78 | 9,67 | 11,97 | 13,90 | 15,70 | 18,87 | 20,80 | 25,64 | 29,34 | Zollikofen | - | 1,03 | 2,10 | 4,19 | 6,19 | 8,83 | 10,93 | 12,70 | 14,33 | 17,23 | 19,00 | 23,41 | 26,79 | LUZERN | 0,33 | 0,25 | 1,92 | 5,48 | 7,14 | 9,91 | 12,26 | 13,72 | 15,40 | 17,67 | 19,03 | 22,30 | 23,87 | Luzern | 0,33 | 0,25 | 1,84 | 5,26 | 6,84 | 9,49 | 11,74 | 13,14 | 14,75 | 16,92 | 18,22 | 21,36 | 23,05 | Ebikon | 0,33 | 0,25 | 1,88 | 5,37 | 6,99 | 9,70 | 12,00 | 13,43 | 15,08 | 17,29 | 18,62 | 21,82 | 23,56 | Emmen | 0,33 | 0,25 | 1,88 | 5,37 | 6,99 | 9,70 | 12,00 | 13,43 | 15,08 | 17,29 | 18,62 | 21,82 | 23,56 | Hochdorf | 0,33 | 0,25 | 1,90 | 5,43 | 7,07 | 9,81 | 12,14 | 13,58 | 15,26 | 17,50 | 18,84 | 22,08 | 23,84 | Horw | 0,33 | 0,25 | 1,85 | 5,28 | 6,87 | 9,54 | 11,80 | 13,20 | 14,83 | 17,00 | 18,31 | 21,46 | 23,16 | Kriens | 0,33 | 0,25 | 1,91 | 5,47 | 7,12 | 9,88 | 12,23 | 13,68 | 15,36 | 17,62 | 18,98 | 22,24 | 24,00 | Littau | 0,33 | 0,25 | 1,96 | 5,62 | 7,32 | 10,16 | 12,57 | 14,06 | 15,79 | 18,11 | 19,51 | 22,86 | 24,68 | Malters | 0,33 | 0,25 | 2,06 | 5,93 | 7,73 | 10,73 | 13,28 | 14,86 | 16,69 | 19,14 | 20,61 | 24,16 | 25,37 | Ruswil | 0,33 | 0,25 | 2,06 | 5,93 | 7,73 | 10,73 | 13,28 | 14,86 | 16,69 | 19,14 | 20,61 | 24,16 | 25,37 | Sursee | 0,33 | 0,25 | 1,96 | 5,62 | 7,32 | 10,16 | 12,57 | 14,06 | 15,79 | 18,11 | 19,51 | 22,86 | 24,68 | URI | 1,54 | 2,17 | 2,79 | 4,36 | 5,89 | 8,04 | 9,38 | 10,58 | 11,69 | 13,38 | 14,67 | 18,89 | 20,50 | Altdorf | 0,18 | 1,13 | 1,94 | 3,76 | 5,42 | 7,69 | 9,10 | 10,33 | 11,46 | 13,18 | 14,50 | 18,74 | 20,38 | Burglen | 2,50 | 2,88 | 3,36 | 4,73 | 6,17 | 8,22 | 9,52 | 10,69 | 11,77 | 13,44 | 14,72 | 18,90 | 20,50 | Erstfeld | 2,88 | 3,18 | 3,60 | 4,91 | 6,32 | 8,33 | 9,61 | 10,77 | 11,85 | 13,51 | 14,79 | 18,96 | 20,56 | Schattdorf | 1,55 | 2,13 | 2,72 | 4,24 | 5,74 | 7,86 | 9,19 | 10,38 | 11,48 | 13,16 | 14,45 | 18,65 | 20,26 | Silenen | 2,57 | 3,06 | 3,61 | 5,11 | 6,63 | 8,76 | 10,09 | 11,28 | 12,39 | 14,08 | 15,37 | 19,59 | 21,21 | SCHWYZ | 0,54 | 0,40 | 0,71 | 2,77 | 4,65 | 7,59 | 9,62 | 11,43 | 12,92 | 14,95 | 16,63 | 18,81 | 19,44 | Schwyz | 0,48 | 0,36 | 0,67 | 2,67 | 4,49 | 7,34 | 9,31 | 11,06 | 12,51 | 14,47 | 16,09 | 18,21 | 18,82 | Arth | 0,52 | 0,39 | 0,73 | 2,91 | 4,90 | 8,02 | 10,17 | 12,08 | 13,66 | 15,80 | 17,58 | 19,89 | 20,55 | Einsiedeln | 0,54 | 0,40 | 0,75 | 3,00 | 5,04 | 8,25 | 10,46 | 12,43 | 14,06 | 16,26 | 18,09 | 20,47 | 21,15 | Freienbach | 0,41 | 0,31 | 0,58 | 2,31 | 3,89 | 6,37 | 8,07 | 9,60 | 10,85 | 12,55 | 13,96 | 15,80 | 16,33 | Ingenbohl | 0,50 | 0,37 | 0,69 | 2,77 | 4,67 | 7,63 | 9,68 | 11,50 | 13,01 | 15,04 | 16,74 | 18,94 | 19,57 | Küssnacht am Rigi | 0,48 | 0,36 | 0,67 | 2,69 | 4,52 | 7,40 | 9,38 | 11,16 | 12,61 | 14,59 | 16,23 | 18,36 | 18,97 | Lachen | 0,46 | 0,34 | 0,64 | 2,56 | 4,32 | 7,06 | 8,95 | 10,64 | 12,03 | 13,92 | 15,48 | 17,52 | 18,10 | Schübelbach | 0,54 | 0,40 | 0,75 | 3,00 | 5,04 | 8,25 | 10,46 | 12,43 | 14,06 | 16,26 | 18,09 | 20,47 | 21,15 | | | | | | | | | | | | | | | | | | | | | | | | | | | | | | | | | | | | | | | | | | | | | | | | | | | | | | | | | | | | | | | | | | | | | | | | | | | | | | | | | | | | | | | | | | | | | | | | | | | | | | | | | | | | | | | | | | | | | | | | | | | | | | |
| Münsingen | - | 1,10 | 2,25 | 4,48 | 6,61 | 9,44 | 11,68 | 13,56 | 15,31 | 18,41 | 20,29 | 25,01 | 28,62 | Muri | - | 0,98 | 2,01 | 4,00 | 5,90 | 8,43 | 10,43 | 12,11 | 13,67 | 16,44 | 18,12 | 22,33 | 25,55 | Nidau | - | 1,05 | 2,15 | 4,29 | 6,34 | 9,05 | 11,20 | 13,01 | 14,68 | 17,65 | 19,46 | 23,98 | 27,44 | Ostermundigen 2) | - | 1,05 | 2,15 | 4,29 | 6,34 | 9,05 | 11,20 | 13,01 | 14,68 | 17,65 | 19,46 | 23,98 | 27,44 | Saint-Imier | - | 1,10 | 2,25 | 4,48 | 6,61 | 9,44 | 11,68 | 13,56 | 15,31 | 18,41 | 20,29 | 25,01 | 28,62 | Saanen | - | 1,12 | 2,29 | 4,57 | 6,75 | 9,63 | 11,92 | 13,84 | 15,62 | 18,78 | 20,71 | 25,52 | 29,20 | Spiez | - | 1,14 | 2,34 | 4,66 | 6,88 | 9,82 | 12,16 | 14,12 | 15,94 | 19,16 | 21,12 | 26,03 | 29,79 | Steffisburg | - | 1,13 | 2,30 | 4,59 | 6,78 | 9,67 | 11,97 | 13,90 | 15,70 | 18,87 | 20,80 | 25,64 | 29,34 | Sumiswald | - | 1,14 | 2,34 | 4,66 | 6,88 | 9,82 | 12,16 | 14,12 | 15,94 | 19,16 | 21,12 | 26,03 | 29,79 | Thun | - | 1,12 | 2,29 | 4,57 | 6,75 | 9,63 | 11,92 | 13,84 | 15,62 | 18,78 | 20,71 | 25,52 | 29,20 | Tramelan | - | 1,08 | 2,20 | 4,39 | 6,48 | 9,24 | 11,44 | 13,28 | 15,00 | 18,03 | 19,88 | 24,49 | 28,03 | Unterseen | - | 1,15 | 2,35 | 4,68 | 6,91 | 9,87 | 12,21 | 14,18 | 16,01 | 19,25 | 21,22 | 26,15 | 29,92 | Wahlern | - | 1,14 | 2,34 | 4,66 | 6,88 | 9,82 | 12,16 | 14,12 | 15,94 | 19,16 | 21,12 | 26,03 | 29,79 | Wohlen | - | 1,05 | 2,14 | 4,27 | 6,31 | 9,01 | 11,14 | 12,94 | 14,61 | 17,57 | 19,37 | 23,86 | 27,31 | Worb | - | 1,13 | 2,30 | 4,59 | 6,78 | 9,67 | 11,97 | 13,90 | 15,70 | 18,87 | 20,80 | 25,64 | 29,34 | Zollikofen | - | 1,03 | 2,10 | 4,19 | 6,19 | 8,83 | 10,93 | 12,70 | 14,33 | 17,23 | 19,00 | 23,41 | 26,79 | LUZERN | 0,33 | 0,25 | 1,92 | 5,48 | 7,14 | 9,91 | 12,26 | 13,72 | 15,40 | 17,67 | 19,03 | 22,30 | 23,87 | Luzern | 0,33 | 0,25 | 1,84 | 5,26 | 6,84 | 9,49 | 11,74 | 13,14 | 14,75 | 16,92 | 18,22 | 21,36 | 23,05 | Ebikon | 0,33 | 0,25 | 1,88 | 5,37 | 6,99 | 9,70 | 12,00 | 13,43 | 15,08 | 17,29 | 18,62 | 21,82 | 23,56 | Emmen | 0,33 | 0,25 | 1,88 | 5,37 | 6,99 | 9,70 | 12,00 | 13,43 | 15,08 | 17,29 | 18,62 | 21,82 | 23,56 | Hochdorf | 0,33 | 0,25 | 1,90 | 5,43 | 7,07 | 9,81 | 12,14 | 13,58 | 15,26 | 17,50 | 18,84 | 22,08 | 23,84 | Horw | 0,33 | 0,25 | 1,85 | 5,28 | 6,87 | 9,54 | 11,80 | 13,20 | 14,83 | 17,00 | 18,31 | 21,46 | 23,16 | Kriens | 0,33 | 0,25 | 1,91 | 5,47 | 7,12 | 9,88 | 12,23 | 13,68 | 15,36 | 17,62 | 18,98 | 22,24 | 24,00 | Littau | 0,33 | 0,25 | 1,96 | 5,62 | 7,32 | 10,16 | 12,57 | 14,06 | 15,79 | 18,11 | 19,51 | 22,86 | 24,68 | Malters | 0,33 | 0,25 | 2,06 | 5,93 | 7,73 | 10,73 | 13,28 | 14,86 | 16,69 | 19,14 | 20,61 | 24,16 | 25,37 | Ruswil | 0,33 | 0,25 | 2,06 | 5,93 | 7,73 | 10,73 | 13,28 | 14,86 | 16,69 | 19,14 | 20,61 | 24,16 | 25,37 | Sursee | 0,33 | 0,25 | 1,96 | 5,62 | 7,32 | 10,16 | 12,57 | 14,06 | 15,79 | 18,11 | 19,51 | 22,86 | 24,68 | URI | 1,54 | 2,17 | 2,79 | 4,36 | 5,89 | 8,04 | 9,38 | 10,58 | 11,69 | 13,38 | 14,67 | 18,89 | 20,50 | Altdorf | 0,18 | 1,13 | 1,94 | 3,76 | 5,42 | 7,69 | 9,10 | 10,33 | 11,46 | 13,18 | 14,50 | 18,74 | 20,38 | Burglen | 2,50 | 2,88 | 3,36 | 4,73 | 6,17 | 8,22 | 9,52 | 10,69 | 11,77 | 13,44 | 14,72 | 18,90 | 20,50 | Erstfeld | 2,88 | 3,18 | 3,60 | 4,91 | 6,32 | 8,33 | 9,61 | 10,77 | 11,85 | 13,51 | 14,79 | 18,96 | 20,56 | Schattdorf | 1,55 | 2,13 | 2,72 | 4,24 | 5,74 | 7,86 | 9,19 | 10,38 | 11,48 | 13,16 | 14,45 | 18,65 | 20,26 | Silenen | 2,57 | 3,06 | 3,61 | 5,11 | 6,63 | 8,76 | 10,09 | 11,28 | 12,39 | 14,08 | 15,37 | 19,59 | 21,21 | SCHWYZ | 0,54 | 0,40 | 0,71 | 2,77 | 4,65 | 7,59 | 9,62 | 11,43 | 12,92 | 14,95 | 16,63 | 18,81 | 19,44 | Schwyz | 0,48 | 0,36 | 0,67 | 2,67 | 4,49 | 7,34 | 9,31 | 11,06 | 12,51 | 14,47 | 16,09 | 18,21 | 18,82 | Arth | 0,52 | 0,39 | 0,73 | 2,91 | 4,90 | 8,02 | 10,17 | 12,08 | 13,66 | 15,80 | 17,58 | 19,89 | 20,55 | Einsiedeln | 0,54 | 0,40 | 0,75 | 3,00 | 5,04 | 8,25 | 10,46 | 12,43 | 14,06 | 16,26 | 18,09 | 20,47 | 21,15 | Freienbach | 0,41 | 0,31 | 0,58 | 2,31 | 3,89 | 6,37 | 8,07 | 9,60 | 10,85 | 12,55 | 13,96 | 15,80 | 16,33 | Ingenbohl | 0,50 | 0,37 | 0,69 | 2,77 | 4,67 | 7,63 | 9,68 | 11,50 | 13,01 | 15,04 | 16,74 | 18,94 | 19,57 | Küssnacht am Rigi | 0,48 | 0,36 | 0,67 | 2,69 | 4,52 | 7,40 | 9,38 | 11,16 | 12,61 | 14,59 | 16,23 | 18,36 | 18,97 | Lachen | 0,46 | 0,34 | 0,64 | 2,56 | 4,32 | 7,06 | 8,95 | 10,64 | 12,03 | 13,92 | 15,48 | 17,52 | 18,10 | Schübelbach | 0,54 | 0,40 | 0,75 | 3,00 | 5,04 | 8,25 | 10,46 | 12,43 | 14,06 | 16,26 | 18,09 | 20,47 | 21,15 | | | | | | | | | | | | | | | | | | | | | | | | | | | | | | | | | | | | | | | | | | | | | | | | | | | | | | | | | | | | | | | | | | | | | | | | | | | | | | | | | | | | | | | | | | | | | | | | | | | | | | | | | | | | | | | | | | | | | | | | | | | | | | | | | | | | | | | | | | | | |
| Muri | - | 0,98 | 2,01 | 4,00 | 5,90 | 8,43 | 10,43 | 12,11 | 13,67 | 16,44 | 18,12 | 22,33 | 25,55 | Nidau | - | 1,05 | 2,15 | 4,29 | 6,34 | 9,05 | 11,20 | 13,01 | 14,68 | 17,65 | 19,46 | 23,98 | 27,44 | Ostermundigen 2) | - | 1,05 | 2,15 | 4,29 | 6,34 | 9,05 | 11,20 | 13,01 | 14,68 | 17,65 | 19,46 | 23,98 | 27,44 | Saint-Imier | - | 1,10 | 2,25 | 4,48 | 6,61 | 9,44 | 11,68 | 13,56 | 15,31 | 18,41 | 20,29 | 25,01 | 28,62 | Saanen | - | 1,12 | 2,29 | 4,57 | 6,75 | 9,63 | 11,92 | 13,84 | 15,62 | 18,78 | 20,71 | 25,52 | 29,20 | Spiez | - | 1,14 | 2,34 | 4,66 | 6,88 | 9,82 | 12,16 | 14,12 | 15,94 | 19,16 | 21,12 | 26,03 | 29,79 | Steffisburg | - | 1,13 | 2,30 | 4,59 | 6,78 | 9,67 | 11,97 | 13,90 | 15,70 | 18,87 | 20,80 | 25,64 | 29,34 | Sumiswald | - | 1,14 | 2,34 | 4,66 | 6,88 | 9,82 | 12,16 | 14,12 | 15,94 | 19,16 | 21,12 | 26,03 | 29,79 | Thun | - | 1,12 | 2,29 | 4,57 | 6,75 | 9,63 | 11,92 | 13,84 | 15,62 | 18,78 | 20,71 | 25,52 | 29,20 | Tramelan | - | 1,08 | 2,20 | 4,39 | 6,48 | 9,24 | 11,44 | 13,28 | 15,00 | 18,03 | 19,88 | 24,49 | 28,03 | Unterseen | - | 1,15 | 2,35 | 4,68 | 6,91 | 9,87 | 12,21 | 14,18 | 16,01 | 19,25 | 21,22 | 26,15 | 29,92 | Wahlern | - | 1,14 | 2,34 | 4,66 | 6,88 | 9,82 | 12,16 | 14,12 | 15,94 | 19,16 | 21,12 | 26,03 | 29,79 | Wohlen | - | 1,05 | 2,14 | 4,27 | 6,31 | 9,01 | 11,14 | 12,94 | 14,61 | 17,57 | 19,37 | 23,86 | 27,31 | Worb | - | 1,13 | 2,30 | 4,59 | 6,78 | 9,67 | 11,97 | 13,90 | 15,70 | 18,87 | 20,80 | 25,64 | 29,34 | Zollikofen | - | 1,03 | 2,10 | 4,19 | 6,19 | 8,83 | 10,93 | 12,70 | 14,33 | 17,23 | 19,00 | 23,41 | 26,79 | LUZERN | 0,33 | 0,25 | 1,92 | 5,48 | 7,14 | 9,91 | 12,26 | 13,72 | 15,40 | 17,67 | 19,03 | 22,30 | 23,87 | Luzern | 0,33 | 0,25 | 1,84 | 5,26 | 6,84 | 9,49 | 11,74 | 13,14 | 14,75 | 16,92 | 18,22 | 21,36 | 23,05 | Ebikon | 0,33 | 0,25 | 1,88 | 5,37 | 6,99 | 9,70 | 12,00 | 13,43 | 15,08 | 17,29 | 18,62 | 21,82 | 23,56 | Emmen | 0,33 | 0,25 | 1,88 | 5,37 | 6,99 | 9,70 | 12,00 | 13,43 | 15,08 | 17,29 | 18,62 | 21,82 | 23,56 | Hochdorf | 0,33 | 0,25 | 1,90 | 5,43 | 7,07 | 9,81 | 12,14 | 13,58 | 15,26 | 17,50 | 18,84 | 22,08 | 23,84 | Horw | 0,33 | 0,25 | 1,85 | 5,28 | 6,87 | 9,54 | 11,80 | 13,20 | 14,83 | 17,00 | 18,31 | 21,46 | 23,16 | Kriens | 0,33 | 0,25 | 1,91 | 5,47 | 7,12 | 9,88 | 12,23 | 13,68 | 15,36 | 17,62 | 18,98 | 22,24 | 24,00 | Littau | 0,33 | 0,25 | 1,96 | 5,62 | 7,32 | 10,16 | 12,57 | 14,06 | 15,79 | 18,11 | 19,51 | 22,86 | 24,68 | Malters | 0,33 | 0,25 | 2,06 | 5,93 | 7,73 | 10,73 | 13,28 | 14,86 | 16,69 | 19,14 | 20,61 | 24,16 | 25,37 | Ruswil | 0,33 | 0,25 | 2,06 | 5,93 | 7,73 | 10,73 | 13,28 | 14,86 | 16,69 | 19,14 | 20,61 | 24,16 | 25,37 | Sursee | 0,33 | 0,25 | 1,96 | 5,62 | 7,32 | 10,16 | 12,57 | 14,06 | 15,79 | 18,11 | 19,51 | 22,86 | 24,68 | URI | 1,54 | 2,17 | 2,79 | 4,36 | 5,89 | 8,04 | 9,38 | 10,58 | 11,69 | 13,38 | 14,67 | 18,89 | 20,50 | Altdorf | 0,18 | 1,13 | 1,94 | 3,76 | 5,42 | 7,69 | 9,10 | 10,33 | 11,46 | 13,18 | 14,50 | 18,74 | 20,38 | Burglen | 2,50 | 2,88 | 3,36 | 4,73 | 6,17 | 8,22 | 9,52 | 10,69 | 11,77 | 13,44 | 14,72 | 18,90 | 20,50 | Erstfeld | 2,88 | 3,18 | 3,60 | 4,91 | 6,32 | 8,33 | 9,61 | 10,77 | 11,85 | 13,51 | 14,79 | 18,96 | 20,56 | Schattdorf | 1,55 | 2,13 | 2,72 | 4,24 | 5,74 | 7,86 | 9,19 | 10,38 | 11,48 | 13,16 | 14,45 | 18,65 | 20,26 | Silenen | 2,57 | 3,06 | 3,61 | 5,11 | 6,63 | 8,76 | 10,09 | 11,28 | 12,39 | 14,08 | 15,37 | 19,59 | 21,21 | SCHWYZ | 0,54 | 0,40 | 0,71 | 2,77 | 4,65 | 7,59 | 9,62 | 11,43 | 12,92 | 14,95 | 16,63 | 18,81 | 19,44 | Schwyz | 0,48 | 0,36 | 0,67 | 2,67 | 4,49 | 7,34 | 9,31 | 11,06 | 12,51 | 14,47 | 16,09 | 18,21 | 18,82 | Arth | 0,52 | 0,39 | 0,73 | 2,91 | 4,90 | 8,02 | 10,17 | 12,08 | 13,66 | 15,80 | 17,58 | 19,89 | 20,55 | Einsiedeln | 0,54 | 0,40 | 0,75 | 3,00 | 5,04 | 8,25 | 10,46 | 12,43 | 14,06 | 16,26 | 18,09 | 20,47 | 21,15 | Freienbach | 0,41 | 0,31 | 0,58 | 2,31 | 3,89 | 6,37 | 8,07 | 9,60 | 10,85 | 12,55 | 13,96 | 15,80 | 16,33 | Ingenbohl | 0,50 | 0,37 | 0,69 | 2,77 | 4,67 | 7,63 | 9,68 | 11,50 | 13,01 | 15,04 | 16,74 | 18,94 | 19,57 | Küssnacht am Rigi | 0,48 | 0,36 | 0,67 | 2,69 | 4,52 | 7,40 | 9,38 | 11,16 | 12,61 | 14,59 | 16,23 | 18,36 | 18,97 | Lachen | 0,46 | 0,34 | 0,64 | 2,56 | 4,32 | 7,06 | 8,95 | 10,64 | 12,03 | 13,92 | 15,48 | 17,52 | 18,10 | Schübelbach | 0,54 | 0,40 | 0,75 | 3,00 | 5,04 | 8,25 | 10,46 | 12,43 | 14,06 | 16,26 | 18,09 | 20,47 | 21,15 | | | | | | | | | | | | | | | | | | | | | | | | | | | | | | | | | | | | | | | | | | | | | | | | | | | | | | | | | | | | | | | | | | | | | | | | | | | | | | | | | | | | | | | | | | | | | | | | | | | | | | | | | | | | | | | | | | | | | | | | | | | | | | | | | | | | | | | | | | | | | | | | | | | | | | | | | | |
| Nidau | - | 1,05 | 2,15 | 4,29 | 6,34 | 9,05 | 11,20 | 13,01 | 14,68 | 17,65 | 19,46 | 23,98 | 27,44 | Ostermundigen 2) | - | 1,05 | 2,15 | 4,29 | 6,34 | 9,05 | 11,20 | 13,01 | 14,68 | 17,65 | 19,46 | 23,98 | 27,44 | Saint-Imier | - | 1,10 | 2,25 | 4,48 | 6,61 | 9,44 | 11,68 | 13,56 | 15,31 | 18,41 | 20,29 | 25,01 | 28,62 | Saanen | - | 1,12 | 2,29 | 4,57 | 6,75 | 9,63 | 11,92 | 13,84 | 15,62 | 18,78 | 20,71 | 25,52 | 29,20 | Spiez | - | 1,14 | 2,34 | 4,66 | 6,88 | 9,82 | 12,16 | 14,12 | 15,94 | 19,16 | 21,12 | 26,03 | 29,79 | Steffisburg | - | 1,13 | 2,30 | 4,59 | 6,78 | 9,67 | 11,97 | 13,90 | 15,70 | 18,87 | 20,80 | 25,64 | 29,34 | Sumiswald | - | 1,14 | 2,34 | 4,66 | 6,88 | 9,82 | 12,16 | 14,12 | 15,94 | 19,16 | 21,12 | 26,03 | 29,79 | Thun | - | 1,12 | 2,29 | 4,57 | 6,75 | 9,63 | 11,92 | 13,84 | 15,62 | 18,78 | 20,71 | 25,52 | 29,20 | Tramelan | - | 1,08 | 2,20 | 4,39 | 6,48 | 9,24 | 11,44 | 13,28 | 15,00 | 18,03 | 19,88 | 24,49 | 28,03 | Unterseen | - | 1,15 | 2,35 | 4,68 | 6,91 | 9,87 | 12,21 | 14,18 | 16,01 | 19,25 | 21,22 | 26,15 | 29,92 | Wahlern | - | 1,14 | 2,34 | 4,66 | 6,88 | 9,82 | 12,16 | 14,12 | 15,94 | 19,16 | 21,12 | 26,03 | 29,79 | Wohlen | - | 1,05 | 2,14 | 4,27 | 6,31 | 9,01 | 11,14 | 12,94 | 14,61 | 17,57 | 19,37 | 23,86 | 27,31 | Worb | - | 1,13 | 2,30 | 4,59 | 6,78 | 9,67 | 11,97 | 13,90 | 15,70 | 18,87 | 20,80 | 25,64 | 29,34 | Zollikofen | - | 1,03 | 2,10 | 4,19 | 6,19 | 8,83 | 10,93 | 12,70 | 14,33 | 17,23 | 19,00 | 23,41 | 26,79 | LUZERN | 0,33 | 0,25 | 1,92 | 5,48 | 7,14 | 9,91 | 12,26 | 13,72 | 15,40 | 17,67 | 19,03 | 22,30 | 23,87 | Luzern | 0,33 | 0,25 | 1,84 | 5,26 | 6,84 | 9,49 | 11,74 | 13,14 | 14,75 | 16,92 | 18,22 | 21,36 | 23,05 | Ebikon | 0,33 | 0,25 | 1,88 | 5,37 | 6,99 | 9,70 | 12,00 | 13,43 | 15,08 | 17,29 | 18,62 | 21,82 | 23,56 | Emmen | 0,33 | 0,25 | 1,88 | 5,37 | 6,99 | 9,70 | 12,00 | 13,43 | 15,08 | 17,29 | 18,62 | 21,82 | 23,56 | Hochdorf | 0,33 | 0,25 | 1,90 | 5,43 | 7,07 | 9,81 | 12,14 | 13,58 | 15,26 | 17,50 | 18,84 | 22,08 | 23,84 | Horw | 0,33 | 0,25 | 1,85 | 5,28 | 6,87 | 9,54 | 11,80 | 13,20 | 14,83 | 17,00 | 18,31 | 21,46 | 23,16 | Kriens | 0,33 | 0,25 | 1,91 | 5,47 | 7,12 | 9,88 | 12,23 | 13,68 | 15,36 | 17,62 | 18,98 | 22,24 | 24,00 | Littau | 0,33 | 0,25 | 1,96 | 5,62 | 7,32 | 10,16 | 12,57 | 14,06 | 15,79 | 18,11 | 19,51 | 22,86 | 24,68 | Malters | 0,33 | 0,25 | 2,06 | 5,93 | 7,73 | 10,73 | 13,28 | 14,86 | 16,69 | 19,14 | 20,61 | 24,16 | 25,37 | Ruswil | 0,33 | 0,25 | 2,06 | 5,93 | 7,73 | 10,73 | 13,28 | 14,86 | 16,69 | 19,14 | 20,61 | 24,16 | 25,37 | Sursee | 0,33 | 0,25 | 1,96 | 5,62 | 7,32 | 10,16 | 12,57 | 14,06 | 15,79 | 18,11 | 19,51 | 22,86 | 24,68 | URI | 1,54 | 2,17 | 2,79 | 4,36 | 5,89 | 8,04 | 9,38 | 10,58 | 11,69 | 13,38 | 14,67 | 18,89 | 20,50 | Altdorf | 0,18 | 1,13 | 1,94 | 3,76 | 5,42 | 7,69 | 9,10 | 10,33 | 11,46 | 13,18 | 14,50 | 18,74 | 20,38 | Burglen | 2,50 | 2,88 | 3,36 | 4,73 | 6,17 | 8,22 | 9,52 | 10,69 | 11,77 | 13,44 | 14,72 | 18,90 | 20,50 | Erstfeld | 2,88 | 3,18 | 3,60 | 4,91 | 6,32 | 8,33 | 9,61 | 10,77 | 11,85 | 13,51 | 14,79 | 18,96 | 20,56 | Schattdorf | 1,55 | 2,13 | 2,72 | 4,24 | 5,74 | 7,86 | 9,19 | 10,38 | 11,48 | 13,16 | 14,45 | 18,65 | 20,26 | Silenen | 2,57 | 3,06 | 3,61 | 5,11 | 6,63 | 8,76 | 10,09 | 11,28 | 12,39 | 14,08 | 15,37 | 19,59 | 21,21 | SCHWYZ | 0,54 | 0,40 | 0,71 | 2,77 | 4,65 | 7,59 | 9,62 | 11,43 | 12,92 | 14,95 | 16,63 | 18,81 | 19,44 | Schwyz | 0,48 | 0,36 | 0,67 | 2,67 | 4,49 | 7,34 | 9,31 | 11,06 | 12,51 | 14,47 | 16,09 | 18,21 | 18,82 | Arth | 0,52 | 0,39 | 0,73 | 2,91 | 4,90 | 8,02 | 10,17 | 12,08 | 13,66 | 15,80 | 17,58 | 19,89 | 20,55 | Einsiedeln | 0,54 | 0,40 | 0,75 | 3,00 | 5,04 | 8,25 | 10,46 | 12,43 | 14,06 | 16,26 | 18,09 | 20,47 | 21,15 | Freienbach | 0,41 | 0,31 | 0,58 | 2,31 | 3,89 | 6,37 | 8,07 | 9,60 | 10,85 | 12,55 | 13,96 | 15,80 | 16,33 | Ingenbohl | 0,50 | 0,37 | 0,69 | 2,77 | 4,67 | 7,63 | 9,68 | 11,50 | 13,01 | 15,04 | 16,74 | 18,94 | 19,57 | Küssnacht am Rigi | 0,48 | 0,36 | 0,67 | 2,69 | 4,52 | 7,40 | 9,38 | 11,16 | 12,61 | 14,59 | 16,23 | 18,36 | 18,97 | Lachen | 0,46 | 0,34 | 0,64 | 2,56 | 4,32 | 7,06 | 8,95 | 10,64 | 12,03 | 13,92 | 15,48 | 17,52 | 18,10 | Schübelbach | 0,54 | 0,40 | 0,75 | 3,00 | 5,04 | 8,25 | 10,46 | 12,43 | 14,06 | 16,26 | 18,09 | 20,47 | 21,15 | | | | | | | | | | | | | | | | | | | | | | | | | | | | | | | | | | | | | | | | | | | | | | | | | | | | | | | | | | | | | | | | | | | | | | | | | | | | | | | | | | | | | | | | | | | | | | | | | | | | | | | | | | | | | | | | | | | | | | | | | | | | | | | | | | | | | | | | | | | | | | | | | | | | | | | | | | | | | | | | | | | | | | | | |
| Ostermundigen 2) | - | 1,05 | 2,15 | 4,29 | 6,34 | 9,05 | 11,20 | 13,01 | 14,68 | 17,65 | 19,46 | 23,98 | 27,44 | Saint-Imier | - | 1,10 | 2,25 | 4,48 | 6,61 | 9,44 | 11,68 | 13,56 | 15,31 | 18,41 | 20,29 | 25,01 | 28,62 | Saanen | - | 1,12 | 2,29 | 4,57 | 6,75 | 9,63 | 11,92 | 13,84 | 15,62 | 18,78 | 20,71 | 25,52 | 29,20 | Spiez | - | 1,14 | 2,34 | 4,66 | 6,88 | 9,82 | 12,16 | 14,12 | 15,94 | 19,16 | 21,12 | 26,03 | 29,79 | Steffisburg | - | 1,13 | 2,30 | 4,59 | 6,78 | 9,67 | 11,97 | 13,90 | 15,70 | 18,87 | 20,80 | 25,64 | 29,34 | Sumiswald | - | 1,14 | 2,34 | 4,66 | 6,88 | 9,82 | 12,16 | 14,12 | 15,94 | 19,16 | 21,12 | 26,03 | 29,79 | Thun | - | 1,12 | 2,29 | 4,57 | 6,75 | 9,63 | 11,92 | 13,84 | 15,62 | 18,78 | 20,71 | 25,52 | 29,20 | Tramelan | - | 1,08 | 2,20 | 4,39 | 6,48 | 9,24 | 11,44 | 13,28 | 15,00 | 18,03 | 19,88 | 24,49 | 28,03 | Unterseen | - | 1,15 | 2,35 | 4,68 | 6,91 | 9,87 | 12,21 | 14,18 | 16,01 | 19,25 | 21,22 | 26,15 | 29,92 | Wahlern | - | 1,14 | 2,34 | 4,66 | 6,88 | 9,82 | 12,16 | 14,12 | 15,94 | 19,16 | 21,12 | 26,03 | 29,79 | Wohlen | - | 1,05 | 2,14 | 4,27 | 6,31 | 9,01 | 11,14 | 12,94 | 14,61 | 17,57 | 19,37 | 23,86 | 27,31 | Worb | - | 1,13 | 2,30 | 4,59 | 6,78 | 9,67 | 11,97 | 13,90 | 15,70 | 18,87 | 20,80 | 25,64 | 29,34 | Zollikofen | - | 1,03 | 2,10 | 4,19 | 6,19 | 8,83 | 10,93 | 12,70 | 14,33 | 17,23 | 19,00 | 23,41 | 26,79 | LUZERN | 0,33 | 0,25 | 1,92 | 5,48 | 7,14 | 9,91 | 12,26 | 13,72 | 15,40 | 17,67 | 19,03 | 22,30 | 23,87 | Luzern | 0,33 | 0,25 | 1,84 | 5,26 | 6,84 | 9,49 | 11,74 | 13,14 | 14,75 | 16,92 | 18,22 | 21,36 | 23,05 | Ebikon | 0,33 | 0,25 | 1,88 | 5,37 | 6,99 | 9,70 | 12,00 | 13,43 | 15,08 | 17,29 | 18,62 | 21,82 | 23,56 | Emmen | 0,33 | 0,25 | 1,88 | 5,37 | 6,99 | 9,70 | 12,00 | 13,43 | 15,08 | 17,29 | 18,62 | 21,82 | 23,56 | Hochdorf | 0,33 | 0,25 | 1,90 | 5,43 | 7,07 | 9,81 | 12,14 | 13,58 | 15,26 | 17,50 | 18,84 | 22,08 | 23,84 | Horw | 0,33 | 0,25 | 1,85 | 5,28 | 6,87 | 9,54 | 11,80 | 13,20 | 14,83 | 17,00 | 18,31 | 21,46 | 23,16 | Kriens | 0,33 | 0,25 | 1,91 | 5,47 | 7,12 | 9,88 | 12,23 | 13,68 | 15,36 | 17,62 | 18,98 | 22,24 | 24,00 | Littau | 0,33 | 0,25 | 1,96 | 5,62 | 7,32 | 10,16 | 12,57 | 14,06 | 15,79 | 18,11 | 19,51 | 22,86 | 24,68 | Malters | 0,33 | 0,25 | 2,06 | 5,93 | 7,73 | 10,73 | 13,28 | 14,86 | 16,69 | 19,14 | 20,61 | 24,16 | 25,37 | Ruswil | 0,33 | 0,25 | 2,06 | 5,93 | 7,73 | 10,73 | 13,28 | 14,86 | 16,69 | 19,14 | 20,61 | 24,16 | 25,37 | Sursee | 0,33 | 0,25 | 1,96 | 5,62 | 7,32 | 10,16 | 12,57 | 14,06 | 15,79 | 18,11 | 19,51 | 22,86 | 24,68 | URI | 1,54 | 2,17 | 2,79 | 4,36 | 5,89 | 8,04 | 9,38 | 10,58 | 11,69 | 13,38 | 14,67 | 18,89 | 20,50 | Altdorf | 0,18 | 1,13 | 1,94 | 3,76 | 5,42 | 7,69 | 9,10 | 10,33 | 11,46 | 13,18 | 14,50 | 18,74 | 20,38 | Burglen | 2,50 | 2,88 | 3,36 | 4,73 | 6,17 | 8,22 | 9,52 | 10,69 | 11,77 | 13,44 | 14,72 | 18,90 | 20,50 | Erstfeld | 2,88 | 3,18 | 3,60 | 4,91 | 6,32 | 8,33 | 9,61 | 10,77 | 11,85 | 13,51 | 14,79 | 18,96 | 20,56 | Schattdorf | 1,55 | 2,13 | 2,72 | 4,24 | 5,74 | 7,86 | 9,19 | 10,38 | 11,48 | 13,16 | 14,45 | 18,65 | 20,26 | Silenen | 2,57 | 3,06 | 3,61 | 5,11 | 6,63 | 8,76 | 10,09 | 11,28 | 12,39 | 14,08 | 15,37 | 19,59 | 21,21 | SCHWYZ | 0,54 | 0,40 | 0,71 | 2,77 | 4,65 | 7,59 | 9,62 | 11,43 | 12,92 | 14,95 | 16,63 | 18,81 | 19,44 | Schwyz | 0,48 | 0,36 | 0,67 | 2,67 | 4,49 | 7,34 | 9,31 | 11,06 | 12,51 | 14,47 | 16,09 | 18,21 | 18,82 | Arth | 0,52 | 0,39 | 0,73 | 2,91 | 4,90 | 8,02 | 10,17 | 12,08 | 13,66 | 15,80 | 17,58 | 19,89 | 20,55 | Einsiedeln | 0,54 | 0,40 | 0,75 | 3,00 | 5,04 | 8,25 | 10,46 | 12,43 | 14,06 | 16,26 | 18,09 | 20,47 | 21,15 | Freienbach | 0,41 | 0,31 | 0,58 | 2,31 | 3,89 | 6,37 | 8,07 | 9,60 | 10,85 | 12,55 | 13,96 | 15,80 | 16,33 | Ingenbohl | 0,50 | 0,37 | 0,69 | 2,77 | 4,67 | 7,63 | 9,68 | 11,50 | 13,01 | 15,04 | 16,74 | 18,94 | 19,57 | Küssnacht am Rigi | 0,48 | 0,36 | 0,67 | 2,69 | 4,52 | 7,40 | 9,38 | 11,16 | 12,61 | 14,59 | 16,23 | 18,36 | 18,97 | Lachen | 0,46 | 0,34 | 0,64 | 2,56 | 4,32 | 7,06 | 8,95 | 10,64 | 12,03 | 13,92 | 15,48 | 17,52 | 18,10 | Schübelbach | 0,54 | 0,40 | 0,75 | 3,00 | 5,04 | 8,25 | 10,46 | 12,43 | 14,06 | 16,26 | 18,09 | 20,47 | 21,15 | | | | | | | | | | | | | | | | | | | | | | | | | | | | | | | | | | | | | | | | | | | | | | | | | | | | | | | | | | | | | | | | | | | | | | | | | | | | | | | | | | | | | | | | | | | | | | | | | | | | | | | | | | | | | | | | | | | | | | | | | | | | | | | | | | | | | | | | | | | | | | | | | | | | | | | | | | | | | | | | | | | | | | | | | | | | | | | | | | | | | | |
| Saint-Imier | - | 1,10 | 2,25 | 4,48 | 6,61 | 9,44 | 11,68 | 13,56 | 15,31 | 18,41 | 20,29 | 25,01 | 28,62 | Saanen | - | 1,12 | 2,29 | 4,57 | 6,75 | 9,63 | 11,92 | 13,84 | 15,62 | 18,78 | 20,71 | 25,52 | 29,20 | Spiez | - | 1,14 | 2,34 | 4,66 | 6,88 | 9,82 | 12,16 | 14,12 | 15,94 | 19,16 | 21,12 | 26,03 | 29,79 | Steffisburg | - | 1,13 | 2,30 | 4,59 | 6,78 | 9,67 | 11,97 | 13,90 | 15,70 | 18,87 | 20,80 | 25,64 | 29,34 | Sumiswald | - | 1,14 | 2,34 | 4,66 | 6,88 | 9,82 | 12,16 | 14,12 | 15,94 | 19,16 | 21,12 | 26,03 | 29,79 | Thun | - | 1,12 | 2,29 | 4,57 | 6,75 | 9,63 | 11,92 | 13,84 | 15,62 | 18,78 | 20,71 | 25,52 | 29,20 | Tramelan | - | 1,08 | 2,20 | 4,39 | 6,48 | 9,24 | 11,44 | 13,28 | 15,00 | 18,03 | 19,88 | 24,49 | 28,03 | Unterseen | - | 1,15 | 2,35 | 4,68 | 6,91 | 9,87 | 12,21 | 14,18 | 16,01 | 19,25 | 21,22 | 26,15 | 29,92 | Wahlern | - | 1,14 | 2,34 | 4,66 | 6,88 | 9,82 | 12,16 | 14,12 | 15,94 | 19,16 | 21,12 | 26,03 | 29,79 | Wohlen | - | 1,05 | 2,14 | 4,27 | 6,31 | 9,01 | 11,14 | 12,94 | 14,61 | 17,57 | 19,37 | 23,86 | 27,31 | Worb | - | 1,13 | 2,30 | 4,59 | 6,78 | 9,67 | 11,97 | 13,90 | 15,70 | 18,87 | 20,80 | 25,64 | 29,34 | Zollikofen | - | 1,03 | 2,10 | 4,19 | 6,19 | 8,83 | 10,93 | 12,70 | 14,33 | 17,23 | 19,00 | 23,41 | 26,79 | LUZERN | 0,33 | 0,25 | 1,92 | 5,48 | 7,14 | 9,91 | 12,26 | 13,72 | 15,40 | 17,67 | 19,03 | 22,30 | 23,87 | Luzern | 0,33 | 0,25 | 1,84 | 5,26 | 6,84 | 9,49 | 11,74 | 13,14 | 14,75 | 16,92 | 18,22 | 21,36 | 23,05 | Ebikon | 0,33 | 0,25 | 1,88 | 5,37 | 6,99 | 9,70 | 12,00 | 13,43 | 15,08 | 17,29 | 18,62 | 21,82 | 23,56 | Emmen | 0,33 | 0,25 | 1,88 | 5,37 | 6,99 | 9,70 | 12,00 | 13,43 | 15,08 | 17,29 | 18,62 | 21,82 | 23,56 | Hochdorf | 0,33 | 0,25 | 1,90 | 5,43 | 7,07 | 9,81 | 12,14 | 13,58 | 15,26 | 17,50 | 18,84 | 22,08 | 23,84 | Horw | 0,33 | 0,25 | 1,85 | 5,28 | 6,87 | 9,54 | 11,80 | 13,20 | 14,83 | 17,00 | 18,31 | 21,46 | 23,16 | Kriens | 0,33 | 0,25 | 1,91 | 5,47 | 7,12 | 9,88 | 12,23 | 13,68 | 15,36 | 17,62 | 18,98 | 22,24 | 24,00 | Littau | 0,33 | 0,25 | 1,96 | 5,62 | 7,32 | 10,16 | 12,57 | 14,06 | 15,79 | 18,11 | 19,51 | 22,86 | 24,68 | Malters | 0,33 | 0,25 | 2,06 | 5,93 | 7,73 | 10,73 | 13,28 | 14,86 | 16,69 | 19,14 | 20,61 | 24,16 | 25,37 | Ruswil | 0,33 | 0,25 | 2,06 | 5,93 | 7,73 | 10,73 | 13,28 | 14,86 | 16,69 | 19,14 | 20,61 | 24,16 | 25,37 | Sursee | 0,33 | 0,25 | 1,96 | 5,62 | 7,32 | 10,16 | 12,57 | 14,06 | 15,79 | 18,11 | 19,51 | 22,86 | 24,68 | URI | 1,54 | 2,17 | 2,79 | 4,36 | 5,89 | 8,04 | 9,38 | 10,58 | 11,69 | 13,38 | 14,67 | 18,89 | 20,50 | Altdorf | 0,18 | 1,13 | 1,94 | 3,76 | 5,42 | 7,69 | 9,10 | 10,33 | 11,46 | 13,18 | 14,50 | 18,74 | 20,38 | Burglen | 2,50 | 2,88 | 3,36 | 4,73 | 6,17 | 8,22 | 9,52 | 10,69 | 11,77 | 13,44 | 14,72 | 18,90 | 20,50 | Erstfeld | 2,88 | 3,18 | 3,60 | 4,91 | 6,32 | 8,33 | 9,61 | 10,77 | 11,85 | 13,51 | 14,79 | 18,96 | 20,56 | Schattdorf | 1,55 | 2,13 | 2,72 | 4,24 | 5,74 | 7,86 | 9,19 | 10,38 | 11,48 | 13,16 | 14,45 | 18,65 | 20,26 | Silenen | 2,57 | 3,06 | 3,61 | 5,11 | 6,63 | 8,76 | 10,09 | 11,28 | 12,39 | 14,08 | 15,37 | 19,59 | 21,21 | SCHWYZ | 0,54 | 0,40 | 0,71 | 2,77 | 4,65 | 7,59 | 9,62 | 11,43 | 12,92 | 14,95 | 16,63 | 18,81 | 19,44 | Schwyz | 0,48 | 0,36 | 0,67 | 2,67 | 4,49 | 7,34 | 9,31 | 11,06 | 12,51 | 14,47 | 16,09 | 18,21 | 18,82 | Arth | 0,52 | 0,39 | 0,73 | 2,91 | 4,90 | 8,02 | 10,17 | 12,08 | 13,66 | 15,80 | 17,58 | 19,89 | 20,55 | Einsiedeln | 0,54 | 0,40 | 0,75 | 3,00 | 5,04 | 8,25 | 10,46 | 12,43 | 14,06 | 16,26 | 18,09 | 20,47 | 21,15 | Freienbach | 0,41 | 0,31 | 0,58 | 2,31 | 3,89 | 6,37 | 8,07 | 9,60 | 10,85 | 12,55 | 13,96 | 15,80 | 16,33 | Ingenbohl | 0,50 | 0,37 | 0,69 | 2,77 | 4,67 | 7,63 | 9,68 | 11,50 | 13,01 | 15,04 | 16,74 | 18,94 | 19,57 | Küssnacht am Rigi | 0,48 | 0,36 | 0,67 | 2,69 | 4,52 | 7,40 | 9,38 | 11,16 | 12,61 | 14,59 | 16,23 | 18,36 | 18,97 | Lachen | 0,46 | 0,34 | 0,64 | 2,56 | 4,32 | 7,06 | 8,95 | 10,64 | 12,03 | 13,92 | 15,48 | 17,52 | 18,10 | Schübelbach | 0,54 | 0,40 | 0,75 | 3,00 | 5,04 | 8,25 | 10,46 | 12,43 | 14,06 | 16,26 | 18,09 | 20,47 | 21,15 | | | | | | | | | | | | | | | | | | | | | | | | | | | | | | | | | | | | | | | | | | | | | | | | | | | | | | | | | | | | | | | | | | | | | | | | | | | | | | | | | | | | | | | | | | | | | | | | | | | | | | | | | | | | | | | | | | | | | | | | | | | | | | | | | | | | | | | | | | | | | | | | | | | | | | | | | | | | | | | | | | | | | | | | | | | | | | | | | | | | | | | | | | | | | | | | | | | | |
| Saanen | - | 1,12 | 2,29 | 4,57 | 6,75 | 9,63 | 11,92 | 13,84 | 15,62 | 18,78 | 20,71 | 25,52 | 29,20 | Spiez | - | 1,14 | 2,34 | 4,66 | 6,88 | 9,82 | 12,16 | 14,12 | 15,94 | 19,16 | 21,12 | 26,03 | 29,79 | Steffisburg | - | 1,13 | 2,30 | 4,59 | 6,78 | 9,67 | 11,97 | 13,90 | 15,70 | 18,87 | 20,80 | 25,64 | 29,34 | Sumiswald | - | 1,14 | 2,34 | 4,66 | 6,88 | 9,82 | 12,16 | 14,12 | 15,94 | 19,16 | 21,12 | 26,03 | 29,79 | Thun | - | 1,12 | 2,29 | 4,57 | 6,75 | 9,63 | 11,92 | 13,84 | 15,62 | 18,78 | 20,71 | 25,52 | 29,20 | Tramelan | - | 1,08 | 2,20 | 4,39 | 6,48 | 9,24 | 11,44 | 13,28 | 15,00 | 18,03 | 19,88 | 24,49 | 28,03 | Unterseen | - | 1,15 | 2,35 | 4,68 | 6,91 | 9,87 | 12,21 | 14,18 | 16,01 | 19,25 | 21,22 | 26,15 | 29,92 | Wahlern | - | 1,14 | 2,34 | 4,66 | 6,88 | 9,82 | 12,16 | 14,12 | 15,94 | 19,16 | 21,12 | 26,03 | 29,79 | Wohlen | - | 1,05 | 2,14 | 4,27 | 6,31 | 9,01 | 11,14 | 12,94 | 14,61 | 17,57 | 19,37 | 23,86 | 27,31 | Worb | - | 1,13 | 2,30 | 4,59 | 6,78 | 9,67 | 11,97 | 13,90 | 15,70 | 18,87 | 20,80 | 25,64 | 29,34 | Zollikofen | - | 1,03 | 2,10 | 4,19 | 6,19 | 8,83 | 10,93 | 12,70 | 14,33 | 17,23 | 19,00 | 23,41 | 26,79 | LUZERN | 0,33 | 0,25 | 1,92 | 5,48 | 7,14 | 9,91 | 12,26 | 13,72 | 15,40 | 17,67 | 19,03 | 22,30 | 23,87 | Luzern | 0,33 | 0,25 | 1,84 | 5,26 | 6,84 | 9,49 | 11,74 | 13,14 | 14,75 | 16,92 | 18,22 | 21,36 | 23,05 | Ebikon | 0,33 | 0,25 | 1,88 | 5,37 | 6,99 | 9,70 | 12,00 | 13,43 | 15,08 | 17,29 | 18,62 | 21,82 | 23,56 | Emmen | 0,33 | 0,25 | 1,88 | 5,37 | 6,99 | 9,70 | 12,00 | 13,43 | 15,08 | 17,29 | 18,62 | 21,82 | 23,56 | Hochdorf | 0,33 | 0,25 | 1,90 | 5,43 | 7,07 | 9,81 | 12,14 | 13,58 | 15,26 | 17,50 | 18,84 | 22,08 | 23,84 | Horw | 0,33 | 0,25 | 1,85 | 5,28 | 6,87 | 9,54 | 11,80 | 13,20 | 14,83 | 17,00 | 18,31 | 21,46 | 23,16 | Kriens | 0,33 | 0,25 | 1,91 | 5,47 | 7,12 | 9,88 | 12,23 | 13,68 | 15,36 | 17,62 | 18,98 | 22,24 | 24,00 | Littau | 0,33 | 0,25 | 1,96 | 5,62 | 7,32 | 10,16 | 12,57 | 14,06 | 15,79 | 18,11 | 19,51 | 22,86 | 24,68 | Malters | 0,33 | 0,25 | 2,06 | 5,93 | 7,73 | 10,73 | 13,28 | 14,86 | 16,69 | 19,14 | 20,61 | 24,16 | 25,37 | Ruswil | 0,33 | 0,25 | 2,06 | 5,93 | 7,73 | 10,73 | 13,28 | 14,86 | 16,69 | 19,14 | 20,61 | 24,16 | 25,37 | Sursee | 0,33 | 0,25 | 1,96 | 5,62 | 7,32 | 10,16 | 12,57 | 14,06 | 15,79 | 18,11 | 19,51 | 22,86 | 24,68 | URI | 1,54 | 2,17 | 2,79 | 4,36 | 5,89 | 8,04 | 9,38 | 10,58 | 11,69 | 13,38 | 14,67 | 18,89 | 20,50 | Altdorf | 0,18 | 1,13 | 1,94 | 3,76 | 5,42 | 7,69 | 9,10 | 10,33 | 11,46 | 13,18 | 14,50 | 18,74 | 20,38 | Burglen | 2,50 | 2,88 | 3,36 | 4,73 | 6,17 | 8,22 | 9,52 | 10,69 | 11,77 | 13,44 | 14,72 | 18,90 | 20,50 | Erstfeld | 2,88 | 3,18 | 3,60 | 4,91 | 6,32 | 8,33 | 9,61 | 10,77 | 11,85 | 13,51 | 14,79 | 18,96 | 20,56 | Schattdorf | 1,55 | 2,13 | 2,72 | 4,24 | 5,74 | 7,86 | 9,19 | 10,38 | 11,48 | 13,16 | 14,45 | 18,65 | 20,26 | Silenen | 2,57 | 3,06 | 3,61 | 5,11 | 6,63 | 8,76 | 10,09 | 11,28 | 12,39 | 14,08 | 15,37 | 19,59 | 21,21 | SCHWYZ | 0,54 | 0,40 | 0,71 | 2,77 | 4,65 | 7,59 | 9,62 | 11,43 | 12,92 | 14,95 | 16,63 | 18,81 | 19,44 | Schwyz | 0,48 | 0,36 | 0,67 | 2,67 | 4,49 | 7,34 | 9,31 | 11,06 | 12,51 | 14,47 | 16,09 | 18,21 | 18,82 | Arth | 0,52 | 0,39 | 0,73 | 2,91 | 4,90 | 8,02 | 10,17 | 12,08 | 13,66 | 15,80 | 17,58 | 19,89 | 20,55 | Einsiedeln | 0,54 | 0,40 | 0,75 | 3,00 | 5,04 | 8,25 | 10,46 | 12,43 | 14,06 | 16,26 | 18,09 | 20,47 | 21,15 | Freienbach | 0,41 | 0,31 | 0,58 | 2,31 | 3,89 | 6,37 | 8,07 | 9,60 | 10,85 | 12,55 | 13,96 | 15,80 | 16,33 | Ingenbohl | 0,50 | 0,37 | 0,69 | 2,77 | 4,67 | 7,63 | 9,68 | 11,50 | 13,01 | 15,04 | 16,74 | 18,94 | 19,57 | Küssnacht am Rigi | 0,48 | 0,36 | 0,67 | 2,69 | 4,52 | 7,40 | 9,38 | 11,16 | 12,61 | 14,59 | 16,23 | 18,36 | 18,97 | Lachen | 0,46 | 0,34 | 0,64 | 2,56 | 4,32 | 7,06 | 8,95 | 10,64 | 12,03 | 13,92 | 15,48 | 17,52 | 18,10 | Schübelbach | 0,54 | 0,40 | 0,75 | 3,00 | 5,04 | 8,25 | 10,46 | 12,43 | 14,06 | 16,26 | 18,09 | 20,47 | 21,15 | | | | | | | | | | | | | | | | | | | | | | | | | | | | | | | | | | | | | | | | | | | | | | | | | | | | | | | | | | | | | | | | | | | | | | | | | | | | | | | | | | | | | | | | | | | | | | | | | | | | | | | | | | | | | | | | | | | | | | | | | | | | | | | | | | | | | | | | | | | | | | | | | | | | | | | | | | | | | | | | | | | | | | | | | | | | | | | | | | | | | | | | | | | | | | | | | | | | | | | | | | | | | | | | | | |
| Spiez | - | 1,14 | 2,34 | 4,66 | 6,88 | 9,82 | 12,16 | 14,12 | 15,94 | 19,16 | 21,12 | 26,03 | 29,79 | Steffisburg | - | 1,13 | 2,30 | 4,59 | 6,78 | 9,67 | 11,97 | 13,90 | 15,70 | 18,87 | 20,80 | 25,64 | 29,34 | Sumiswald | - | 1,14 | 2,34 | 4,66 | 6,88 | 9,82 | 12,16 | 14,12 | 15,94 | 19,16 | 21,12 | 26,03 | 29,79 | Thun | - | 1,12 | 2,29 | 4,57 | 6,75 | 9,63 | 11,92 | 13,84 | 15,62 | 18,78 | 20,71 | 25,52 | 29,20 | Tramelan | - | 1,08 | 2,20 | 4,39 | 6,48 | 9,24 | 11,44 | 13,28 | 15,00 | 18,03 | 19,88 | 24,49 | 28,03 | Unterseen | - | 1,15 | 2,35 | 4,68 | 6,91 | 9,87 | 12,21 | 14,18 | 16,01 | 19,25 | 21,22 | 26,15 | 29,92 | Wahlern | - | 1,14 | 2,34 | 4,66 | 6,88 | 9,82 | 12,16 | 14,12 | 15,94 | 19,16 | 21,12 | 26,03 | 29,79 | Wohlen | - | 1,05 | 2,14 | 4,27 | 6,31 | 9,01 | 11,14 | 12,94 | 14,61 | 17,57 | 19,37 | 23,86 | 27,31 | Worb | - | 1,13 | 2,30 | 4,59 | 6,78 | 9,67 | 11,97 | 13,90 | 15,70 | 18,87 | 20,80 | 25,64 | 29,34 | Zollikofen | - | 1,03 | 2,10 | 4,19 | 6,19 | 8,83 | 10,93 | 12,70 | 14,33 | 17,23 | 19,00 | 23,41 | 26,79 | LUZERN | 0,33 | 0,25 | 1,92 | 5,48 | 7,14 | 9,91 | 12,26 | 13,72 | 15,40 | 17,67 | 19,03 | 22,30 | 23,87 | Luzern | 0,33 | 0,25 | 1,84 | 5,26 | 6,84 | 9,49 | 11,74 | 13,14 | 14,75 | 16,92 | 18,22 | 21,36 | 23,05 | Ebikon | 0,33 | 0,25 | 1,88 | 5,37 | 6,99 | 9,70 | 12,00 | 13,43 | 15,08 | 17,29 | 18,62 | 21,82 | 23,56 | Emmen | 0,33 | 0,25 | 1,88 | 5,37 | 6,99 | 9,70 | 12,00 | 13,43 | 15,08 | 17,29 | 18,62 | 21,82 | 23,56 | Hochdorf | 0,33 | 0,25 | 1,90 | 5,43 | 7,07 | 9,81 | 12,14 | 13,58 | 15,26 | 17,50 | 18,84 | 22,08 | 23,84 | Horw | 0,33 | 0,25 | 1,85 | 5,28 | 6,87 | 9,54 | 11,80 | 13,20 | 14,83 | 17,00 | 18,31 | 21,46 | 23,16 | Kriens | 0,33 | 0,25 | 1,91 | 5,47 | 7,12 | 9,88 | 12,23 | 13,68 | 15,36 | 17,62 | 18,98 | 22,24 | 24,00 | Littau | 0,33 | 0,25 | 1,96 | 5,62 | 7,32 | 10,16 | 12,57 | 14,06 | 15,79 | 18,11 | 19,51 | 22,86 | 24,68 | Malters | 0,33 | 0,25 | 2,06 | 5,93 | 7,73 | 10,73 | 13,28 | 14,86 | 16,69 | 19,14 | 20,61 | 24,16 | 25,37 | Ruswil | 0,33 | 0,25 | 2,06 | 5,93 | 7,73 | 10,73 | 13,28 | 14,86 | 16,69 | 19,14 | 20,61 | 24,16 | 25,37 | Sursee | 0,33 | 0,25 | 1,96 | 5,62 | 7,32 | 10,16 | 12,57 | 14,06 | 15,79 | 18,11 | 19,51 | 22,86 | 24,68 | URI | 1,54 | 2,17 | 2,79 | 4,36 | 5,89 | 8,04 | 9,38 | 10,58 | 11,69 | 13,38 | 14,67 | 18,89 | 20,50 | Altdorf | 0,18 | 1,13 | 1,94 | 3,76 | 5,42 | 7,69 | 9,10 | 10,33 | 11,46 | 13,18 | 14,50 | 18,74 | 20,38 | Burglen | 2,50 | 2,88 | 3,36 | 4,73 | 6,17 | 8,22 | 9,52 | 10,69 | 11,77 | 13,44 | 14,72 | 18,90 | 20,50 | Erstfeld | 2,88 | 3,18 | 3,60 | 4,91 | 6,32 | 8,33 | 9,61 | 10,77 | 11,85 | 13,51 | 14,79 | 18,96 | 20,56 | Schattdorf | 1,55 | 2,13 | 2,72 | 4,24 | 5,74 | 7,86 | 9,19 | 10,38 | 11,48 | 13,16 | 14,45 | 18,65 | 20,26 | Silenen | 2,57 | 3,06 | 3,61 | 5,11 | 6,63 | 8,76 | 10,09 | 11,28 | 12,39 | 14,08 | 15,37 | 19,59 | 21,21 | SCHWYZ | 0,54 | 0,40 | 0,71 | 2,77 | 4,65 | 7,59 | 9,62 | 11,43 | 12,92 | 14,95 | 16,63 | 18,81 | 19,44 | Schwyz | 0,48 | 0,36 | 0,67 | 2,67 | 4,49 | 7,34 | 9,31 | 11,06 | 12,51 | 14,47 | 16,09 | 18,21 | 18,82 | Arth | 0,52 | 0,39 | 0,73 | 2,91 | 4,90 | 8,02 | 10,17 | 12,08 | 13,66 | 15,80 | 17,58 | 19,89 | 20,55 | Einsiedeln | 0,54 | 0,40 | 0,75 | 3,00 | 5,04 | 8,25 | 10,46 | 12,43 | 14,06 | 16,26 | 18,09 | 20,47 | 21,15 | Freienbach | 0,41 | 0,31 | 0,58 | 2,31 | 3,89 | 6,37 | 8,07 | 9,60 | 10,85 | 12,55 | 13,96 | 15,80 | 16,33 | Ingenbohl | 0,50 | 0,37 | 0,69 | 2,77 | 4,67 | 7,63 | 9,68 | 11,50 | 13,01 | 15,04 | 16,74 | 18,94 | 19,57 | Küssnacht am Rigi | 0,48 | 0,36 | 0,67 | 2,69 | 4,52 | 7,40 | 9,38 | 11,16 | 12,61 | 14,59 | 16,23 | 18,36 | 18,97 | Lachen | 0,46 | 0,34 | 0,64 | 2,56 | 4,32 | 7,06 | 8,95 | 10,64 | 12,03 | 13,92 | 15,48 | 17,52 | 18,10 | Schübelbach | 0,54 | 0,40 | 0,75 | 3,00 | 5,04 | 8,25 | 10,46 | 12,43 | 14,06 | 16,26 | 18,09 | 20,47 | 21,15 | | | | | | | | | | | | | | | | | | | | | | | | | | | | | | | | | | | | | | | | | | | | | | | | | | | | | | | | | | | | | | | | | | | | | | | | | | | | | | | | | | | | | | | | | | | | | | | | | | | | | | | | | | | | | | | | | | | | | | | | | | | | | | | | | | | | | | | | | | | | | | | | | | | | | | | | | | | | | | | | | | | | | | | | | | | | | | | | | | | | | | | | | | | | | | | | | | | | | | | | | | | | | | | | | | | | | | | | | | | | | | | | |
| Steffisburg | - | 1,13 | 2,30 | 4,59 | 6,78 | 9,67 | 11,97 | 13,90 | 15,70 | 18,87 | 20,80 | 25,64 | 29,34 | Sumiswald | - | 1,14 | 2,34 | 4,66 | 6,88 | 9,82 | 12,16 | 14,12 | 15,94 | 19,16 | 21,12 | 26,03 | 29,79 | Thun | - | 1,12 | 2,29 | 4,57 | 6,75 | 9,63 | 11,92 | 13,84 | 15,62 | 18,78 | 20,71 | 25,52 | 29,20 | Tramelan | - | 1,08 | 2,20 | 4,39 | 6,48 | 9,24 | 11,44 | 13,28 | 15,00 | 18,03 | 19,88 | 24,49 | 28,03 | Unterseen | - | 1,15 | 2,35 | 4,68 | 6,91 | 9,87 | 12,21 | 14,18 | 16,01 | 19,25 | 21,22 | 26,15 | 29,92 | Wahlern | - | 1,14 | 2,34 | 4,66 | 6,88 | 9,82 | 12,16 | 14,12 | 15,94 | 19,16 | 21,12 | 26,03 | 29,79 | Wohlen | - | 1,05 | 2,14 | 4,27 | 6,31 | 9,01 | 11,14 | 12,94 | 14,61 | 17,57 | 19,37 | 23,86 | 27,31 | Worb | - | 1,13 | 2,30 | 4,59 | 6,78 | 9,67 | 11,97 | 13,90 | 15,70 | 18,87 | 20,80 | 25,64 | 29,34 | Zollikofen | - | 1,03 | 2,10 | 4,19 | 6,19 | 8,83 | 10,93 | 12,70 | 14,33 | 17,23 | 19,00 | 23,41 | 26,79 | LUZERN | 0,33 | 0,25 | 1,92 | 5,48 | 7,14 | 9,91 | 12,26 | 13,72 | 15,40 | 17,67 | 19,03 | 22,30 | 23,87 | Luzern | 0,33 | 0,25 | 1,84 | 5,26 | 6,84 | 9,49 | 11,74 | 13,14 | 14,75 | 16,92 | 18,22 | 21,36 | 23,05 | Ebikon | 0,33 | 0,25 | 1,88 | 5,37 | 6,99 | 9,70 | 12,00 | 13,43 | 15,08 | 17,29 | 18,62 | 21,82 | 23,56 | Emmen | 0,33 | 0,25 | 1,88 | 5,37 | 6,99 | 9,70 | 12,00 | 13,43 | 15,08 | 17,29 | 18,62 | 21,82 | 23,56 | Hochdorf | 0,33 | 0,25 | 1,90 | 5,43 | 7,07 | 9,81 | 12,14 | 13,58 | 15,26 | 17,50 | 18,84 | 22,08 | 23,84 | Horw | 0,33 | 0,25 | 1,85 | 5,28 | 6,87 | 9,54 | 11,80 | 13,20 | 14,83 | 17,00 | 18,31 | 21,46 | 23,16 | Kriens | 0,33 | 0,25 | 1,91 | 5,47 | 7,12 | 9,88 | 12,23 | 13,68 | 15,36 | 17,62 | 18,98 | 22,24 | 24,00 | Littau | 0,33 | 0,25 | 1,96 | 5,62 | 7,32 | 10,16 | 12,57 | 14,06 | 15,79 | 18,11 | 19,51 | 22,86 | 24,68 | Malters | 0,33 | 0,25 | 2,06 | 5,93 | 7,73 | 10,73 | 13,28 | 14,86 | 16,69 | 19,14 | 20,61 | 24,16 | 25,37 | Ruswil | 0,33 | 0,25 | 2,06 | 5,93 | 7,73 | 10,73 | 13,28 | 14,86 | 16,69 | 19,14 | 20,61 | 24,16 | 25,37 | Sursee | 0,33 | 0,25 | 1,96 | 5,62 | 7,32 | 10,16 | 12,57 | 14,06 | 15,79 | 18,11 | 19,51 | 22,86 | 24,68 | URI | 1,54 | 2,17 | 2,79 | 4,36 | 5,89 | 8,04 | 9,38 | 10,58 | 11,69 | 13,38 | 14,67 | 18,89 | 20,50 | Altdorf | 0,18 | 1,13 | 1,94 | 3,76 | 5,42 | 7,69 | 9,10 | 10,33 | 11,46 | 13,18 | 14,50 | 18,74 | 20,38 | Burglen | 2,50 | 2,88 | 3,36 | 4,73 | 6,17 | 8,22 | 9,52 | 10,69 | 11,77 | 13,44 | 14,72 | 18,90 | 20,50 | Erstfeld | 2,88 | 3,18 | 3,60 | 4,91 | 6,32 | 8,33 | 9,61 | 10,77 | 11,85 | 13,51 | 14,79 | 18,96 | 20,56 | Schattdorf | 1,55 | 2,13 | 2,72 | 4,24 | 5,74 | 7,86 | 9,19 | 10,38 | 11,48 | 13,16 | 14,45 | 18,65 | 20,26 | Silenen | 2,57 | 3,06 | 3,61 | 5,11 | 6,63 | 8,76 | 10,09 | 11,28 | 12,39 | 14,08 | 15,37 | 19,59 | 21,21 | SCHWYZ | 0,54 | 0,40 | 0,71 | 2,77 | 4,65 | 7,59 | 9,62 | 11,43 | 12,92 | 14,95 | 16,63 | 18,81 | 19,44 | Schwyz | 0,48 | 0,36 | 0,67 | 2,67 | 4,49 | 7,34 | 9,31 | 11,06 | 12,51 | 14,47 | 16,09 | 18,21 | 18,82 | Arth | 0,52 | 0,39 | 0,73 | 2,91 | 4,90 | 8,02 | 10,17 | 12,08 | 13,66 | 15,80 | 17,58 | 19,89 | 20,55 | Einsiedeln | 0,54 | 0,40 | 0,75 | 3,00 | 5,04 | 8,25 | 10,46 | 12,43 | 14,06 | 16,26 | 18,09 | 20,47 | 21,15 | Freienbach | 0,41 | 0,31 | 0,58 | 2,31 | 3,89 | 6,37 | 8,07 | 9,60 | 10,85 | 12,55 | 13,96 | 15,80 | 16,33 | Ingenbohl | 0,50 | 0,37 | 0,69 | 2,77 | 4,67 | 7,63 | 9,68 | 11,50 | 13,01 | 15,04 | 16,74 | 18,94 | 19,57 | Küssnacht am Rigi | 0,48 | 0,36 | 0,67 | 2,69 | 4,52 | 7,40 | 9,38 | 11,16 | 12,61 | 14,59 | 16,23 | 18,36 | 18,97 | Lachen | 0,46 | 0,34 | 0,64 | 2,56 | 4,32 | 7,06 | 8,95 | 10,64 | 12,03 | 13,92 | 15,48 | 17,52 | 18,10 | Schübelbach | 0,54 | 0,40 | 0,75 | 3,00 | 5,04 | 8,25 | 10,46 | 12,43 | 14,06 | 16,26 | 18,09 | 20,47 | 21,15 | | | | | | | | | | | | | | | | | | | | | | | | | | | | | | | | | | | | | | | | | | | | | | | | | | | | | | | | | | | | | | | | | | | | | | | | | | | | | | | | | | | | | | | | | | | | | | | | | | | | | | | | | | | | | | | | | | | | | | | | | | | | | | | | | | | | | | | | | | | | | | | | | | | | | | | | | | | | | | | | | | | | | | | | | | | | | | | | | | | | | | | | | | | | | | | | | | | | | | | | | | | | | | | | | | | | | | | | | | | | | | | | | | | | | | | | | | | | | | |
| Sumiswald | - | 1,14 | 2,34 | 4,66 | 6,88 | 9,82 | 12,16 | 14,12 | 15,94 | 19,16 | 21,12 | 26,03 | 29,79 | Thun | - | 1,12 | 2,29 | 4,57 | 6,75 | 9,63 | 11,92 | 13,84 | 15,62 | 18,78 | 20,71 | 25,52 | 29,20 | Tramelan | - | 1,08 | 2,20 | 4,39 | 6,48 | 9,24 | 11,44 | 13,28 | 15,00 | 18,03 | 19,88 | 24,49 | 28,03 | Unterseen | - | 1,15 | 2,35 | 4,68 | 6,91 | 9,87 | 12,21 | 14,18 | 16,01 | 19,25 | 21,22 | 26,15 | 29,92 | Wahlern | - | 1,14 | 2,34 | 4,66 | 6,88 | 9,82 | 12,16 | 14,12 | 15,94 | 19,16 | 21,12 | 26,03 | 29,79 | Wohlen | - | 1,05 | 2,14 | 4,27 | 6,31 | 9,01 | 11,14 | 12,94 | 14,61 | 17,57 | 19,37 | 23,86 | 27,31 | Worb | - | 1,13 | 2,30 | 4,59 | 6,78 | 9,67 | 11,97 | 13,90 | 15,70 | 18,87 | 20,80 | 25,64 | 29,34 | Zollikofen | - | 1,03 | 2,10 | 4,19 | 6,19 | 8,83 | 10,93 | 12,70 | 14,33 | 17,23 | 19,00 | 23,41 | 26,79 | LUZERN | 0,33 | 0,25 | 1,92 | 5,48 | 7,14 | 9,91 | 12,26 | 13,72 | 15,40 | 17,67 | 19,03 | 22,30 | 23,87 | Luzern | 0,33 | 0,25 | 1,84 | 5,26 | 6,84 | 9,49 | 11,74 | 13,14 | 14,75 | 16,92 | 18,22 | 21,36 | 23,05 | Ebikon | 0,33 | 0,25 | 1,88 | 5,37 | 6,99 | 9,70 | 12,00 | 13,43 | 15,08 | 17,29 | 18,62 | 21,82 | 23,56 | Emmen | 0,33 | 0,25 | 1,88 | 5,37 | 6,99 | 9,70 | 12,00 | 13,43 | 15,08 | 17,29 | 18,62 | 21,82 | 23,56 | Hochdorf | 0,33 | 0,25 | 1,90 | 5,43 | 7,07 | 9,81 | 12,14 | 13,58 | 15,26 | 17,50 | 18,84 | 22,08 | 23,84 | Horw | 0,33 | 0,25 | 1,85 | 5,28 | 6,87 | 9,54 | 11,80 | 13,20 | 14,83 | 17,00 | 18,31 | 21,46 | 23,16 | Kriens | 0,33 | 0,25 | 1,91 | 5,47 | 7,12 | 9,88 | 12,23 | 13,68 | 15,36 | 17,62 | 18,98 | 22,24 | 24,00 | Littau | 0,33 | 0,25 | 1,96 | 5,62 | 7,32 | 10,16 | 12,57 | 14,06 | 15,79 | 18,11 | 19,51 | 22,86 | 24,68 | Malters | 0,33 | 0,25 | 2,06 | 5,93 | 7,73 | 10,73 | 13,28 | 14,86 | 16,69 | 19,14 | 20,61 | 24,16 | 25,37 | Ruswil | 0,33 | 0,25 | 2,06 | 5,93 | 7,73 | 10,73 | 13,28 | 14,86 | 16,69 | 19,14 | 20,61 | 24,16 | 25,37 | Sursee | 0,33 | 0,25 | 1,96 | 5,62 | 7,32 | 10,16 | 12,57 | 14,06 | 15,79 | 18,11 | 19,51 | 22,86 | 24,68 | URI | 1,54 | 2,17 | 2,79 | 4,36 | 5,89 | 8,04 | 9,38 | 10,58 | 11,69 | 13,38 | 14,67 | 18,89 | 20,50 | Altdorf | 0,18 | 1,13 | 1,94 | 3,76 | 5,42 | 7,69 | 9,10 | 10,33 | 11,46 | 13,18 | 14,50 | 18,74 | 20,38 | Burglen | 2,50 | 2,88 | 3,36 | 4,73 | 6,17 | 8,22 | 9,52 | 10,69 | 11,77 | 13,44 | 14,72 | 18,90 | 20,50 | Erstfeld | 2,88 | 3,18 | 3,60 | 4,91 | 6,32 | 8,33 | 9,61 | 10,77 | 11,85 | 13,51 | 14,79 | 18,96 | 20,56 | Schattdorf | 1,55 | 2,13 | 2,72 | 4,24 | 5,74 | 7,86 | 9,19 | 10,38 | 11,48 | 13,16 | 14,45 | 18,65 | 20,26 | Silenen | 2,57 | 3,06 | 3,61 | 5,11 | 6,63 | 8,76 | 10,09 | 11,28 | 12,39 | 14,08 | 15,37 | 19,59 | 21,21 | SCHWYZ | 0,54 | 0,40 | 0,71 | 2,77 | 4,65 | 7,59 | 9,62 | 11,43 | 12,92 | 14,95 | 16,63 | 18,81 | 19,44 | Schwyz | 0,48 | 0,36 | 0,67 | 2,67 | 4,49 | 7,34 | 9,31 | 11,06 | 12,51 | 14,47 | 16,09 | 18,21 | 18,82 | Arth | 0,52 | 0,39 | 0,73 | 2,91 | 4,90 | 8,02 | 10,17 | 12,08 | 13,66 | 15,80 | 17,58 | 19,89 | 20,55 | Einsiedeln | 0,54 | 0,40 | 0,75 | 3,00 | 5,04 | 8,25 | 10,46 | 12,43 | 14,06 | 16,26 | 18,09 | 20,47 | 21,15 | Freienbach | 0,41 | 0,31 | 0,58 | 2,31 | 3,89 | 6,37 | 8,07 | 9,60 | 10,85 | 12,55 | 13,96 | 15,80 | 16,33 | Ingenbohl | 0,50 | 0,37 | 0,69 | 2,77 | 4,67 | 7,63 | 9,68 | 11,50 | 13,01 | 15,04 | 16,74 | 18,94 | 19,57 | Küssnacht am Rigi | 0,48 | 0,36 | 0,67 | 2,69 | 4,52 | 7,40 | 9,38 | 11,16 | 12,61 | 14,59 | 16,23 | 18,36 | 18,97 | Lachen | 0,46 | 0,34 | 0,64 | 2,56 | 4,32 | 7,06 | 8,95 | 10,64 | 12,03 | 13,92 | 15,48 | 17,52 | 18,10 | Schübelbach | 0,54 | 0,40 | 0,75 | 3,00 | 5,04 | 8,25 | 10,46 | 12,43 | 14,06 | 16,26 | 18,09 | 20,47 | 21,15 | | | | | | | | | | | | | | | | | | | | | | | | | | | | | | | | | | | | | | | | | | | | | | | | | | | | | | | | | | | | | | | | | | | | | | | | | | | | | | | | | | | | | | | | | | | | | | | | | | | | | | | | | | | | | | | | | | | | | | | | | | | | | | | | | | | | | | | | | | | | | | | | | | | | | | | | | | | | | | | | | | | | | | | | | | | | | | | | | | | | | | | | | | | | | | | | | | | | | | | | | | | | | | | | | | | | | | | | | | | | | | | | | | | | | | | | | | | | | | | | | | | | | | | | | | | | |
| Thun | - | 1,12 | 2,29 | 4,57 | 6,75 | 9,63 | 11,92 | 13,84 | 15,62 | 18,78 | 20,71 | 25,52 | 29,20 | Tramelan | - | 1,08 | 2,20 | 4,39 | 6,48 | 9,24 | 11,44 | 13,28 | 15,00 | 18,03 | 19,88 | 24,49 | 28,03 | Unterseen | - | 1,15 | 2,35 | 4,68 | 6,91 | 9,87 | 12,21 | 14,18 | 16,01 | 19,25 | 21,22 | 26,15 | 29,92 | Wahlern | - | 1,14 | 2,34 | 4,66 | 6,88 | 9,82 | 12,16 | 14,12 | 15,94 | 19,16 | 21,12 | 26,03 | 29,79 | Wohlen | - | 1,05 | 2,14 | 4,27 | 6,31 | 9,01 | 11,14 | 12,94 | 14,61 | 17,57 | 19,37 | 23,86 | 27,31 | Worb | - | 1,13 | 2,30 | 4,59 | 6,78 | 9,67 | 11,97 | 13,90 | 15,70 | 18,87 | 20,80 | 25,64 | 29,34 | Zollikofen | - | 1,03 | 2,10 | 4,19 | 6,19 | 8,83 | 10,93 | 12,70 | 14,33 | 17,23 | 19,00 | 23,41 | 26,79 | LUZERN | 0,33 | 0,25 | 1,92 | 5,48 | 7,14 | 9,91 | 12,26 | 13,72 | 15,40 | 17,67 | 19,03 | 22,30 | 23,87 | Luzern | 0,33 | 0,25 | 1,84 | 5,26 | 6,84 | 9,49 | 11,74 | 13,14 | 14,75 | 16,92 | 18,22 | 21,36 | 23,05 | Ebikon | 0,33 | 0,25 | 1,88 | 5,37 | 6,99 | 9,70 | 12,00 | 13,43 | 15,08 | 17,29 | 18,62 | 21,82 | 23,56 | Emmen | 0,33 | 0,25 | 1,88 | 5,37 | 6,99 | 9,70 | 12,00 | 13,43 | 15,08 | 17,29 | 18,62 | 21,82 | 23,56 | Hochdorf | 0,33 | 0,25 | 1,90 | 5,43 | 7,07 | 9,81 | 12,14 | 13,58 | 15,26 | 17,50 | 18,84 | 22,08 | 23,84 | Horw | 0,33 | 0,25 | 1,85 | 5,28 | 6,87 | 9,54 | 11,80 | 13,20 | 14,83 | 17,00 | 18,31 | 21,46 | 23,16 | Kriens | 0,33 | 0,25 | 1,91 | 5,47 | 7,12 | 9,88 | 12,23 | 13,68 | 15,36 | 17,62 | 18,98 | 22,24 | 24,00 | Littau | 0,33 | 0,25 | 1,96 | 5,62 | 7,32 | 10,16 | 12,57 | 14,06 | 15,79 | 18,11 | 19,51 | 22,86 | 24,68 | Malters | 0,33 | 0,25 | 2,06 | 5,93 | 7,73 | 10,73 | 13,28 | 14,86 | 16,69 | 19,14 | 20,61 | 24,16 | 25,37 | Ruswil | 0,33 | 0,25 | 2,06 | 5,93 | 7,73 | 10,73 | 13,28 | 14,86 | 16,69 | 19,14 | 20,61 | 24,16 | 25,37 | Sursee | 0,33 | 0,25 | 1,96 | 5,62 | 7,32 | 10,16 | 12,57 | 14,06 | 15,79 | 18,11 | 19,51 | 22,86 | 24,68 | URI | 1,54 | 2,17 | 2,79 | 4,36 | 5,89 | 8,04 | 9,38 | 10,58 | 11,69 | 13,38 | 14,67 | 18,89 | 20,50 | Altdorf | 0,18 | 1,13 | 1,94 | 3,76 | 5,42 | 7,69 | 9,10 | 10,33 | 11,46 | 13,18 | 14,50 | 18,74 | 20,38 | Burglen | 2,50 | 2,88 | 3,36 | 4,73 | 6,17 | 8,22 | 9,52 | 10,69 | 11,77 | 13,44 | 14,72 | 18,90 | 20,50 | Erstfeld | 2,88 | 3,18 | 3,60 | 4,91 | 6,32 | 8,33 | 9,61 | 10,77 | 11,85 | 13,51 | 14,79 | 18,96 | 20,56 | Schattdorf | 1,55 | 2,13 | 2,72 | 4,24 | 5,74 | 7,86 | 9,19 | 10,38 | 11,48 | 13,16 | 14,45 | 18,65 | 20,26 | Silenen | 2,57 | 3,06 | 3,61 | 5,11 | 6,63 | 8,76 | 10,09 | 11,28 | 12,39 | 14,08 | 15,37 | 19,59 | 21,21 | SCHWYZ | 0,54 | 0,40 | 0,71 | 2,77 | 4,65 | 7,59 | 9,62 | 11,43 | 12,92 | 14,95 | 16,63 | 18,81 | 19,44 | Schwyz | 0,48 | 0,36 | 0,67 | 2,67 | 4,49 | 7,34 | 9,31 | 11,06 | 12,51 | 14,47 | 16,09 | 18,21 | 18,82 | Arth | 0,52 | 0,39 | 0,73 | 2,91 | 4,90 | 8,02 | 10,17 | 12,08 | 13,66 | 15,80 | 17,58 | 19,89 | 20,55 | Einsiedeln | 0,54 | 0,40 | 0,75 | 3,00 | 5,04 | 8,25 | 10,46 | 12,43 | 14,06 | 16,26 | 18,09 | 20,47 | 21,15 | Freienbach | 0,41 | 0,31 | 0,58 | 2,31 | 3,89 | 6,37 | 8,07 | 9,60 | 10,85 | 12,55 | 13,96 | 15,80 | 16,33 | Ingenbohl | 0,50 | 0,37 | 0,69 | 2,77 | 4,67 | 7,63 | 9,68 | 11,50 | 13,01 | 15,04 | 16,74 | 18,94 | 19,57 | Küssnacht am Rigi | 0,48 | 0,36 | 0,67 | 2,69 | 4,52 | 7,40 | 9,38 | 11,16 | 12,61 | 14,59 | 16,23 | 18,36 | 18,97 | Lachen | 0,46 | 0,34 | 0,64 | 2,56 | 4,32 | 7,06 | 8,95 | 10,64 | 12,03 | 13,92 | 15,48 | 17,52 | 18,10 | Schübelbach | 0,54 | 0,40 | 0,75 | 3,00 | 5,04 | 8,25 | 10,46 | 12,43 | 14,06 | 16,26 | 18,09 | 20,47 | 21,15 | | | | | | | | | | | | | | | | | | | | | | | | | | | | | | | | | | | | | | | | | | | | | | | | | | | | | | | | | | | | | | | | | | | | | | | | | | | | | | | | | | | | | | | | | | | | | | | | | | | | | | | | | | | | | | | | | | | | | | | | | | | | | | | | | | | | | | | | | | | | | | | | | | | | | | | | | | | | | | | | | | | | | | | | | | | | | | | | | | | | | | | | | | | | | | | | | | | | | | | | | | | | | | | | | | | | | | | | | | | | | | | | | | | | | | | | | | | | | | | | | | | | | | | | | | | | | | | | | | | | | | | | | | |
| Tramelan | - | 1,08 | 2,20 | 4,39 | 6,48 | 9,24 | 11,44 | 13,28 | 15,00 | 18,03 | 19,88 | 24,49 | 28,03 | Unterseen | - | 1,15 | 2,35 | 4,68 | 6,91 | 9,87 | 12,21 | 14,18 | 16,01 | 19,25 | 21,22 | 26,15 | 29,92 | Wahlern | - | 1,14 | 2,34 | 4,66 | 6,88 | 9,82 | 12,16 | 14,12 | 15,94 | 19,16 | 21,12 | 26,03 | 29,79 | Wohlen | - | 1,05 | 2,14 | 4,27 | 6,31 | 9,01 | 11,14 | 12,94 | 14,61 | 17,57 | 19,37 | 23,86 | 27,31 | Worb | - | 1,13 | 2,30 | 4,59 | 6,78 | 9,67 | 11,97 | 13,90 | 15,70 | 18,87 | 20,80 | 25,64 | 29,34 | Zollikofen | - | 1,03 | 2,10 | 4,19 | 6,19 | 8,83 | 10,93 | 12,70 | 14,33 | 17,23 | 19,00 | 23,41 | 26,79 | LUZERN | 0,33 | 0,25 | 1,92 | 5,48 | 7,14 | 9,91 | 12,26 | 13,72 | 15,40 | 17,67 | 19,03 | 22,30 | 23,87 | Luzern | 0,33 | 0,25 | 1,84 | 5,26 | 6,84 | 9,49 | 11,74 | 13,14 | 14,75 | 16,92 | 18,22 | 21,36 | 23,05 | Ebikon | 0,33 | 0,25 | 1,88 | 5,37 | 6,99 | 9,70 | 12,00 | 13,43 | 15,08 | 17,29 | 18,62 | 21,82 | 23,56 | Emmen | 0,33 | 0,25 | 1,88 | 5,37 | 6,99 | 9,70 | 12,00 | 13,43 | 15,08 | 17,29 | 18,62 | 21,82 | 23,56 | Hochdorf | 0,33 | 0,25 | 1,90 | 5,43 | 7,07 | 9,81 | 12,14 | 13,58 | 15,26 | 17,50 | 18,84 | 22,08 | 23,84 | Horw | 0,33 | 0,25 | 1,85 | 5,28 | 6,87 | 9,54 | 11,80 | 13,20 | 14,83 | 17,00 | 18,31 | 21,46 | 23,16 | Kriens | 0,33 | 0,25 | 1,91 | 5,47 | 7,12 | 9,88 | 12,23 | 13,68 | 15,36 | 17,62 | 18,98 | 22,24 | 24,00 | Littau | 0,33 | 0,25 | 1,96 | 5,62 | 7,32 | 10,16 | 12,57 | 14,06 | 15,79 | 18,11 | 19,51 | 22,86 | 24,68 | Malters | 0,33 | 0,25 | 2,06 | 5,93 | 7,73 | 10,73 | 13,28 | 14,86 | 16,69 | 19,14 | 20,61 | 24,16 | 25,37 | Ruswil | 0,33 | 0,25 | 2,06 | 5,93 | 7,73 | 10,73 | 13,28 | 14,86 | 16,69 | 19,14 | 20,61 | 24,16 | 25,37 | Sursee | 0,33 | 0,25 | 1,96 | 5,62 | 7,32 | 10,16 | 12,57 | 14,06 | 15,79 | 18,11 | 19,51 | 22,86 | 24,68 | URI | 1,54 | 2,17 | 2,79 | 4,36 | 5,89 | 8,04 | 9,38 | 10,58 | 11,69 | 13,38 | 14,67 | 18,89 | 20,50 | Altdorf | 0,18 | 1,13 | 1,94 | 3,76 | 5,42 | 7,69 | 9,10 | 10,33 | 11,46 | 13,18 | 14,50 | 18,74 | 20,38 | Burglen | 2,50 | 2,88 | 3,36 | 4,73 | 6,17 | 8,22 | 9,52 | 10,69 | 11,77 | 13,44 | 14,72 | 18,90 | 20,50 | Erstfeld | 2,88 | 3,18 | 3,60 | 4,91 | 6,32 | 8,33 | 9,61 | 10,77 | 11,85 | 13,51 | 14,79 | 18,96 | 20,56 | Schattdorf | 1,55 | 2,13 | 2,72 | 4,24 | 5,74 | 7,86 | 9,19 | 10,38 | 11,48 | 13,16 | 14,45 | 18,65 | 20,26 | Silenen | 2,57 | 3,06 | 3,61 | 5,11 | 6,63 | 8,76 | 10,09 | 11,28 | 12,39 | 14,08 | 15,37 | 19,59 | 21,21 | SCHWYZ | 0,54 | 0,40 | 0,71 | 2,77 | 4,65 | 7,59 | 9,62 | 11,43 | 12,92 | 14,95 | 16,63 | 18,81 | 19,44 | Schwyz | 0,48 | 0,36 | 0,67 | 2,67 | 4,49 | 7,34 | 9,31 | 11,06 | 12,51 | 14,47 | 16,09 | 18,21 | 18,82 | Arth | 0,52 | 0,39 | 0,73 | 2,91 | 4,90 | 8,02 | 10,17 | 12,08 | 13,66 | 15,80 | 17,58 | 19,89 | 20,55 | Einsiedeln | 0,54 | 0,40 | 0,75 | 3,00 | 5,04 | 8,25 | 10,46 | 12,43 | 14,06 | 16,26 | 18,09 | 20,47 | 21,15 | Freienbach | 0,41 | 0,31 | 0,58 | 2,31 | 3,89 | 6,37 | 8,07 | 9,60 | 10,85 | 12,55 | 13,96 | 15,80 | 16,33 | Ingenbohl | 0,50 | 0,37 | 0,69 | 2,77 | 4,67 | 7,63 | 9,68 | 11,50 | 13,01 | 15,04 | 16,74 | 18,94 | 19,57 | Küssnacht am Rigi | 0,48 | 0,36 | 0,67 | 2,69 | 4,52 | 7,40 | 9,38 | 11,16 | 12,61 | 14,59 | 16,23 | 18,36 | 18,97 | Lachen | 0,46 | 0,34 | 0,64 | 2,56 | 4,32 | 7,06 | 8,95 | 10,64 | 12,03 | 13,92 | 15,48 | 17,52 | 18,10 | Schübelbach | 0,54 | 0,40 | 0,75 | 3,00 | 5,04 | 8,25 | 10,46 | 12,43 | 14,06 | 16,26 | 18,09 | 20,47 | 21,15 | | | | | | | | | | | | | | | | | | | | | | | | | | | | | | | | | | | | | | | | | | | | | | | | | | | | | | | | | | | | | | | | | | | | | | | | | | | | | | | | | | | | | | | | | | | | | | | | | | | | | | | | | | | | | | | | | | | | | | | | | | | | | | | | | | | | | | | | | | | | | | | | | | | | | | | | | | | | | | | | | | | | | | | | | | | | | | | | | | | | | | | | | | | | | | | | | | | | | | | | | | | | | | | | | | | | | | | | | | | | | | | | | | | | | | | | | | | | | | | | | | | | | | | | | | | | | | | | | | | | | | | | | | | | | | | | | | | | | | | | |
| Unterseen | - | 1,15 | 2,35 | 4,68 | 6,91 | 9,87 | 12,21 | 14,18 | 16,01 | 19,25 | 21,22 | 26,15 | 29,92 | Wahlern | - | 1,14 | 2,34 | 4,66 | 6,88 | 9,82 | 12,16 | 14,12 | 15,94 | 19,16 | 21,12 | 26,03 | 29,79 | Wohlen | - | 1,05 | 2,14 | 4,27 | 6,31 | 9,01 | 11,14 | 12,94 | 14,61 | 17,57 | 19,37 | 23,86 | 27,31 | Worb | - | 1,13 | 2,30 | 4,59 | 6,78 | 9,67 | 11,97 | 13,90 | 15,70 | 18,87 | 20,80 | 25,64 | 29,34 | Zollikofen | - | 1,03 | 2,10 | 4,19 | 6,19 | 8,83 | 10,93 | 12,70 | 14,33 | 17,23 | 19,00 | 23,41 | 26,79 | LUZERN | 0,33 | 0,25 | 1,92 | 5,48 | 7,14 | 9,91 | 12,26 | 13,72 | 15,40 | 17,67 | 19,03 | 22,30 | 23,87 | Luzern | 0,33 | 0,25 | 1,84 | 5,26 | 6,84 | 9,49 | 11,74 | 13,14 | 14,75 | 16,92 | 18,22 | 21,36 | 23,05 | Ebikon | 0,33 | 0,25 | 1,88 | 5,37 | 6,99 | 9,70 | 12,00 | 13,43 | 15,08 | 17,29 | 18,62 | 21,82 | 23,56 | Emmen | 0,33 | 0,25 | 1,88 | 5,37 | 6,99 | 9,70 | 12,00 | 13,43 | 15,08 | 17,29 | 18,62 | 21,82 | 23,56 | Hochdorf | 0,33 | 0,25 | 1,90 | 5,43 | 7,07 | 9,81 | 12,14 | 13,58 | 15,26 | 17,50 | 18,84 | 22,08 | 23,84 | Horw | 0,33 | 0,25 | 1,85 | 5,28 | 6,87 | 9,54 | 11,80 | 13,20 | 14,83 | 17,00 | 18,31 | 21,46 | 23,16 | Kriens | 0,33 | 0,25 | 1,91 | 5,47 | 7,12 | 9,88 | 12,23 | 13,68 | 15,36 | 17,62 | 18,98 | 22,24 | 24,00 | Littau | 0,33 | 0,25 | 1,96 | 5,62 | 7,32 | 10,16 | 12,57 | 14,06 | 15,79 | 18,11 | 19,51 | 22,86 | 24,68 | Malters | 0,33 | 0,25 | 2,06 | 5,93 | 7,73 | 10,73 | 13,28 | 14,86 | 16,69 | 19,14 | 20,61 | 24,16 | 25,37 | Ruswil | 0,33 | 0,25 | 2,06 | 5,93 | 7,73 | 10,73 | 13,28 | 14,86 | 16,69 | 19,14 | 20,61 | 24,16 | 25,37 | Sursee | 0,33 | 0,25 | 1,96 | 5,62 | 7,32 | 10,16 | 12,57 | 14,06 | 15,79 | 18,11 | 19,51 | 22,86 | 24,68 | URI | 1,54 | 2,17 | 2,79 | 4,36 | 5,89 | 8,04 | 9,38 | 10,58 | 11,69 | 13,38 | 14,67 | 18,89 | 20,50 | Altdorf | 0,18 | 1,13 | 1,94 | 3,76 | 5,42 | 7,69 | 9,10 | 10,33 | 11,46 | 13,18 | 14,50 | 18,74 | 20,38 | Burglen | 2,50 | 2,88 | 3,36 | 4,73 | 6,17 | 8,22 | 9,52 | 10,69 | 11,77 | 13,44 | 14,72 | 18,90 | 20,50 | Erstfeld | 2,88 | 3,18 | 3,60 | 4,91 | 6,32 | 8,33 | 9,61 | 10,77 | 11,85 | 13,51 | 14,79 | 18,96 | 20,56 | Schattdorf | 1,55 | 2,13 | 2,72 | 4,24 | 5,74 | 7,86 | 9,19 | 10,38 | 11,48 | 13,16 | 14,45 | 18,65 | 20,26 | Silenen | 2,57 | 3,06 | 3,61 | 5,11 | 6,63 | 8,76 | 10,09 | 11,28 | 12,39 | 14,08 | 15,37 | 19,59 | 21,21 | SCHWYZ | 0,54 | 0,40 | 0,71 | 2,77 | 4,65 | 7,59 | 9,62 | 11,43 | 12,92 | 14,95 | 16,63 | 18,81 | 19,44 | Schwyz | 0,48 | 0,36 | 0,67 | 2,67 | 4,49 | 7,34 | 9,31 | 11,06 | 12,51 | 14,47 | 16,09 | 18,21 | 18,82 | Arth | 0,52 | 0,39 | 0,73 | 2,91 | 4,90 | 8,02 | 10,17 | 12,08 | 13,66 | 15,80 | 17,58 | 19,89 | 20,55 | Einsiedeln | 0,54 | 0,40 | 0,75 | 3,00 | 5,04 | 8,25 | 10,46 | 12,43 | 14,06 | 16,26 | 18,09 | 20,47 | 21,15 | Freienbach | 0,41 | 0,31 | 0,58 | 2,31 | 3,89 | 6,37 | 8,07 | 9,60 | 10,85 | 12,55 | 13,96 | 15,80 | 16,33 | Ingenbohl | 0,50 | 0,37 | 0,69 | 2,77 | 4,67 | 7,63 | 9,68 | 11,50 | 13,01 | 15,04 | 16,74 | 18,94 | 19,57 | Küssnacht am Rigi | 0,48 | 0,36 | 0,67 | 2,69 | 4,52 | 7,40 | 9,38 | 11,16 | 12,61 | 14,59 | 16,23 | 18,36 | 18,97 | Lachen | 0,46 | 0,34 | 0,64 | 2,56 | 4,32 | 7,06 | 8,95 | 10,64 | 12,03 | 13,92 | 15,48 | 17,52 | 18,10 | Schübelbach | 0,54 | 0,40 | 0,75 | 3,00 | 5,04 | 8,25 | 10,46 | 12,43 | 14,06 | 16,26 | 18,09 | 20,47 | 21,15 | | | | | | | | | | | | | | | | | | | | | | | | | | | | | | | | | | | | | | | | | | | | | | | | | | | | | | | | | | | | | | | | | | | | | | | | | | | | | | | | | | | | | | | | | | | | | | | | | | | | | | | | | | | | | | | | | | | | | | | | | | | | | | | | | | | | | | | | | | | | | | | | | | | | | | | | | | | | | | | | | | | | | | | | | | | | | | | | | | | | | | | | | | | | | | | | | | | | | | | | | | | | | | | | | | | | | | | | | | | | | | | | | | | | | | | | | | | | | | | | | | | | | | | | | | | | | | | | | | | | | | | | | | | | | | | | | | | | | | | | | | | | | | | | | | | | | | |
| Wahlern | - | 1,14 | 2,34 | 4,66 | 6,88 | 9,82 | 12,16 | 14,12 | 15,94 | 19,16 | 21,12 | 26,03 | 29,79 | Wohlen | - | 1,05 | 2,14 | 4,27 | 6,31 | 9,01 | 11,14 | 12,94 | 14,61 | 17,57 | 19,37 | 23,86 | 27,31 | Worb | - | 1,13 | 2,30 | 4,59 | 6,78 | 9,67 | 11,97 | 13,90 | 15,70 | 18,87 | 20,80 | 25,64 | 29,34 | Zollikofen | - | 1,03 | 2,10 | 4,19 | 6,19 | 8,83 | 10,93 | 12,70 | 14,33 | 17,23 | 19,00 | 23,41 | 26,79 | LUZERN | 0,33 | 0,25 | 1,92 | 5,48 | 7,14 | 9,91 | 12,26 | 13,72 | 15,40 | 17,67 | 19,03 | 22,30 | 23,87 | Luzern | 0,33 | 0,25 | 1,84 | 5,26 | 6,84 | 9,49 | 11,74 | 13,14 | 14,75 | 16,92 | 18,22 | 21,36 | 23,05 | Ebikon | 0,33 | 0,25 | 1,88 | 5,37 | 6,99 | 9,70 | 12,00 | 13,43 | 15,08 | 17,29 | 18,62 | 21,82 | 23,56 | Emmen | 0,33 | 0,25 | 1,88 | 5,37 | 6,99 | 9,70 | 12,00 | 13,43 | 15,08 | 17,29 | 18,62 | 21,82 | 23,56 | Hochdorf | 0,33 | 0,25 | 1,90 | 5,43 | 7,07 | 9,81 | 12,14 | 13,58 | 15,26 | 17,50 | 18,84 | 22,08 | 23,84 | Horw | 0,33 | 0,25 | 1,85 | 5,28 | 6,87 | 9,54 | 11,80 | 13,20 | 14,83 | 17,00 | 18,31 | 21,46 | 23,16 | Kriens | 0,33 | 0,25 | 1,91 | 5,47 | 7,12 | 9,88 | 12,23 | 13,68 | 15,36 | 17,62 | 18,98 | 22,24 | 24,00 | Littau | 0,33 | 0,25 | 1,96 | 5,62 | 7,32 | 10,16 | 12,57 | 14,06 | 15,79 | 18,11 | 19,51 | 22,86 | 24,68 | Malters | 0,33 | 0,25 | 2,06 | 5,93 | 7,73 | 10,73 | 13,28 | 14,86 | 16,69 | 19,14 | 20,61 | 24,16 | 25,37 | Ruswil | 0,33 | 0,25 | 2,06 | 5,93 | 7,73 | 10,73 | 13,28 | 14,86 | 16,69 | 19,14 | 20,61 | 24,16 | 25,37 | Sursee | 0,33 | 0,25 | 1,96 | 5,62 | 7,32 | 10,16 | 12,57 | 14,06 | 15,79 | 18,11 | 19,51 | 22,86 | 24,68 | URI | 1,54 | 2,17 | 2,79 | 4,36 | 5,89 | 8,04 | 9,38 | 10,58 | 11,69 | 13,38 | 14,67 | 18,89 | 20,50 | Altdorf | 0,18 | 1,13 | 1,94 | 3,76 | 5,42 | 7,69 | 9,10 | 10,33 | 11,46 | 13,18 | 14,50 | 18,74 | 20,38 | Burglen | 2,50 | 2,88 | 3,36 | 4,73 | 6,17 | 8,22 | 9,52 | 10,69 | 11,77 | 13,44 | 14,72 | 18,90 | 20,50 | Erstfeld | 2,88 | 3,18 | 3,60 | 4,91 | 6,32 | 8,33 | 9,61 | 10,77 | 11,85 | 13,51 | 14,79 | 18,96 | 20,56 | Schattdorf | 1,55 | 2,13 | 2,72 | 4,24 | 5,74 | 7,86 | 9,19 | 10,38 | 11,48 | 13,16 | 14,45 | 18,65 | 20,26 | Silenen | 2,57 | 3,06 | 3,61 | 5,11 | 6,63 | 8,76 | 10,09 | 11,28 | 12,39 | 14,08 | 15,37 | 19,59 | 21,21 | SCHWYZ | 0,54 | 0,40 | 0,71 | 2,77 | 4,65 | 7,59 | 9,62 | 11,43 | 12,92 | 14,95 | 16,63 | 18,81 | 19,44 | Schwyz | 0,48 | 0,36 | 0,67 | 2,67 | 4,49 | 7,34 | 9,31 | 11,06 | 12,51 | 14,47 | 16,09 | 18,21 | 18,82 | Arth | 0,52 | 0,39 | 0,73 | 2,91 | 4,90 | 8,02 | 10,17 | 12,08 | 13,66 | 15,80 | 17,58 | 19,89 | 20,55 | Einsiedeln | 0,54 | 0,40 | 0,75 | 3,00 | 5,04 | 8,25 | 10,46 | 12,43 | 14,06 | 16,26 | 18,09 | 20,47 | 21,15 | Freienbach | 0,41 | 0,31 | 0,58 | 2,31 | 3,89 | 6,37 | 8,07 | 9,60 | 10,85 | 12,55 | 13,96 | 15,80 | 16,33 | Ingenbohl | 0,50 | 0,37 | 0,69 | 2,77 | 4,67 | 7,63 | 9,68 | 11,50 | 13,01 | 15,04 | 16,74 | 18,94 | 19,57 | Küssnacht am Rigi | 0,48 | 0,36 | 0,67 | 2,69 | 4,52 | 7,40 | 9,38 | 11,16 | 12,61 | 14,59 | 16,23 | 18,36 | 18,97 | Lachen | 0,46 | 0,34 | 0,64 | 2,56 | 4,32 | 7,06 | 8,95 | 10,64 | 12,03 | 13,92 | 15,48 | 17,52 | 18,10 | Schübelbach | 0,54 | 0,40 | 0,75 | 3,00 | 5,04 | 8,25 | 10,46 | 12,43 | 14,06 | 16,26 | 18,09 | 20,47 | 21,15 | | | | | | | | | | | | | | | | | | | | | | | | | | | | | | | | | | | | | | | | | | | | | | | | | | | | | | | | | | | | | | | | | | | | | | | | | | | | | | | | | | | | | | | | | | | | | | | | | | | | | | | | | | | | | | | | | | | | | | | | | | | | | | | | | | | | | | | | | | | | | | | | | | | | | | | | | | | | | | | | | | | | | | | | | | | | | | | | | | | | | | | | | | | | | | | | | | | | | | | | | | | | | | | | | | | | | | | | | | | | | | | | | | | | | | | | | | | | | | | | | | | | | | | | | | | | | | | | | | | | | | | | | | | | | | | | | | | | | | | | | | | | | | | | | | | | | | | | | | | | | | | | | | | | |
| Wohlen | - | 1,05 | 2,14 | 4,27 | 6,31 | 9,01 | 11,14 | 12,94 | 14,61 | 17,57 | 19,37 | 23,86 | 27,31 | Worb | - | 1,13 | 2,30 | 4,59 | 6,78 | 9,67 | 11,97 | 13,90 | 15,70 | 18,87 | 20,80 | 25,64 | 29,34 | Zollikofen | - | 1,03 | 2,10 | 4,19 | 6,19 | 8,83 | 10,93 | 12,70 | 14,33 | 17,23 | 19,00 | 23,41 | 26,79 | LUZERN | 0,33 | 0,25 | 1,92 | 5,48 | 7,14 | 9,91 | 12,26 | 13,72 | 15,40 | 17,67 | 19,03 | 22,30 | 23,87 | Luzern | 0,33 | 0,25 | 1,84 | 5,26 | 6,84 | 9,49 | 11,74 | 13,14 | 14,75 | 16,92 | 18,22 | 21,36 | 23,05 | Ebikon | 0,33 | 0,25 | 1,88 | 5,37 | 6,99 | 9,70 | 12,00 | 13,43 | 15,08 | 17,29 | 18,62 | 21,82 | 23,56 | Emmen | 0,33 | 0,25 | 1,88 | 5,37 | 6,99 | 9,70 | 12,00 | 13,43 | 15,08 | 17,29 | 18,62 | 21,82 | 23,56 | Hochdorf | 0,33 | 0,25 | 1,90 | 5,43 | 7,07 | 9,81 | 12,14 | 13,58 | 15,26 | 17,50 | 18,84 | 22,08 | 23,84 | Horw | 0,33 | 0,25 | 1,85 | 5,28 | 6,87 | 9,54 | 11,80 | 13,20 | 14,83 | 17,00 | 18,31 | 21,46 | 23,16 | Kriens | 0,33 | 0,25 | 1,91 | 5,47 | 7,12 | 9,88 | 12,23 | 13,68 | 15,36 | 17,62 | 18,98 | 22,24 | 24,00 | Littau | 0,33 | 0,25 | 1,96 | 5,62 | 7,32 | 10,16 | 12,57 | 14,06 | 15,79 | 18,11 | 19,51 | 22,86 | 24,68 | Malters | 0,33 | 0,25 | 2,06 | 5,93 | 7,73 | 10,73 | 13,28 | 14,86 | 16,69 | 19,14 | 20,61 | 24,16 | 25,37 | Ruswil | 0,33 | 0,25 | 2,06 | 5,93 | 7,73 | 10,73 | 13,28 | 14,86 | 16,69 | 19,14 | 20,61 | 24,16 | 25,37 | Sursee | 0,33 | 0,25 | 1,96 | 5,62 | 7,32 | 10,16 | 12,57 | 14,06 | 15,79 | 18,11 | 19,51 | 22,86 | 24,68 | URI | 1,54 | 2,17 | 2,79 | 4,36 | 5,89 | 8,04 | 9,38 | 10,58 | 11,69 | 13,38 | 14,67 | 18,89 | 20,50 | Altdorf | 0,18 | 1,13 | 1,94 | 3,76 | 5,42 | 7,69 | 9,10 | 10,33 | 11,46 | 13,18 | 14,50 | 18,74 | 20,38 | Burglen | 2,50 | 2,88 | 3,36 | 4,73 | 6,17 | 8,22 | 9,52 | 10,69 | 11,77 | 13,44 | 14,72 | 18,90 | 20,50 | Erstfeld | 2,88 | 3,18 | 3,60 | 4,91 | 6,32 | 8,33 | 9,61 | 10,77 | 11,85 | 13,51 | 14,79 | 18,96 | 20,56 | Schattdorf | 1,55 | 2,13 | 2,72 | 4,24 | 5,74 | 7,86 | 9,19 | 10,38 | 11,48 | 13,16 | 14,45 | 18,65 | 20,26 | Silenen | 2,57 | 3,06 | 3,61 | 5,11 | 6,63 | 8,76 | 10,09 | 11,28 | 12,39 | 14,08 | 15,37 | 19,59 | 21,21 | SCHWYZ | 0,54 | 0,40 | 0,71 | 2,77 | 4,65 | 7,59 | 9,62 | 11,43 | 12,92 | 14,95 | 16,63 | 18,81 | 19,44 | Schwyz | 0,48 | 0,36 | 0,67 | 2,67 | 4,49 | 7,34 | 9,31 | 11,06 | 12,51 | 14,47 | 16,09 | 18,21 | 18,82 | Arth | 0,52 | 0,39 | 0,73 | 2,91 | 4,90 | 8,02 | 10,17 | 12,08 | 13,66 | 15,80 | 17,58 | 19,89 | 20,55 | Einsiedeln | 0,54 | 0,40 | 0,75 | 3,00 | 5,04 | 8,25 | 10,46 | 12,43 | 14,06 | 16,26 | 18,09 | 20,47 | 21,15 | Freienbach | 0,41 | 0,31 | 0,58 | 2,31 | 3,89 | 6,37 | 8,07 | 9,60 | 10,85 | 12,55 | 13,96 | 15,80 | 16,33 | Ingenbohl | 0,50 | 0,37 | 0,69 | 2,77 | 4,67 | 7,63 | 9,68 | 11,50 | 13,01 | 15,04 | 16,74 | 18,94 | 19,57 | Küssnacht am Rigi | 0,48 | 0,36 | 0,67 | 2,69 | 4,52 | 7,40 | 9,38 | 11,16 | 12,61 | 14,59 | 16,23 | 18,36 | 18,97 | Lachen | 0,46 | 0,34 | 0,64 | 2,56 | 4,32 | 7,06 | 8,95 | 10,64 | 12,03 | 13,92 | 15,48 | 17,52 | 18,10 | Schübelbach | 0,54 | 0,40 | 0,75 | 3,00 | 5,04 | 8,25 | 10,46 | 12,43 | 14,06 | 16,26 | 18,09 | 20,47 | 21,15 | | | | | | | | | | | | | | | | | | | | | | | | | | | | | | | | | | | | | | | | | | | | | | | | | | | | | | | | | | | | | | | | | | | | | | | | | | | | | | | | | | | | | | | | | | | | | | | | | | | | | | | | | | | | | | | | | | | | | | | | | | | | | | | | | | | | | | | | | | | | | | | | | | | | | | | | | | | | | | | | | | | | | | | | | | | | | | | | | | | | | | | | | | | | | | | | | | | | | | | | | | | | | | | | | | | | | | | | | | | | | | | | | | | | | | | | | | | | | | | | | | | | | | | | | | | | | | | | | | | | | | | | | | | | | | | | | | | | | | | | | | | | | | | | | | | | | | | | | | | | | | | | | | | | | | | | | | | | | | | | | | |
| Worb | - | 1,13 | 2,30 | 4,59 | 6,78 | 9,67 | 11,97 | 13,90 | 15,70 | 18,87 | 20,80 | 25,64 | 29,34 | Zollikofen | - | 1,03 | 2,10 | 4,19 | 6,19 | 8,83 | 10,93 | 12,70 | 14,33 | 17,23 | 19,00 | 23,41 | 26,79 | LUZERN | 0,33 | 0,25 | 1,92 | 5,48 | 7,14 | 9,91 | 12,26 | 13,72 | 15,40 | 17,67 | 19,03 | 22,30 | 23,87 | Luzern | 0,33 | 0,25 | 1,84 | 5,26 | 6,84 | 9,49 | 11,74 | 13,14 | 14,75 | 16,92 | 18,22 | 21,36 | 23,05 | Ebikon | 0,33 | 0,25 | 1,88 | 5,37 | 6,99 | 9,70 | 12,00 | 13,43 | 15,08 | 17,29 | 18,62 | 21,82 | 23,56 | Emmen | 0,33 | 0,25 | 1,88 | 5,37 | 6,99 | 9,70 | 12,00 | 13,43 | 15,08 | 17,29 | 18,62 | 21,82 | 23,56 | Hochdorf | 0,33 | 0,25 | 1,90 | 5,43 | 7,07 | 9,81 | 12,14 | 13,58 | 15,26 | 17,50 | 18,84 | 22,08 | 23,84 | Horw | 0,33 | 0,25 | 1,85 | 5,28 | 6,87 | 9,54 | 11,80 | 13,20 | 14,83 | 17,00 | 18,31 | 21,46 | 23,16 | Kriens | 0,33 | 0,25 | 1,91 | 5,47 | 7,12 | 9,88 | 12,23 | 13,68 | 15,36 | 17,62 | 18,98 | 22,24 | 24,00 | Littau | 0,33 | 0,25 | 1,96 | 5,62 | 7,32 | 10,16 | 12,57 | 14,06 | 15,79 | 18,11 | 19,51 | 22,86 | 24,68 | Malters | 0,33 | 0,25 | 2,06 | 5,93 | 7,73 | 10,73 | 13,28 | 14,86 | 16,69 | 19,14 | 20,61 | 24,16 | 25,37 | Ruswil | 0,33 | 0,25 | 2,06 | 5,93 | 7,73 | 10,73 | 13,28 | 14,86 | 16,69 | 19,14 | 20,61 | 24,16 | 25,37 | Sursee | 0,33 | 0,25 | 1,96 | 5,62 | 7,32 | 10,16 | 12,57 | 14,06 | 15,79 | 18,11 | 19,51 | 22,86 | 24,68 | URI | 1,54 | 2,17 | 2,79 | 4,36 | 5,89 | 8,04 | 9,38 | 10,58 | 11,69 | 13,38 | 14,67 | 18,89 | 20,50 | Altdorf | 0,18 | 1,13 | 1,94 | 3,76 | 5,42 | 7,69 | 9,10 | 10,33 | 11,46 | 13,18 | 14,50 | 18,74 | 20,38 | Burglen | 2,50 | 2,88 | 3,36 | 4,73 | 6,17 | 8,22 | 9,52 | 10,69 | 11,77 | 13,44 | 14,72 | 18,90 | 20,50 | Erstfeld | 2,88 | 3,18 | 3,60 | 4,91 | 6,32 | 8,33 | 9,61 | 10,77 | 11,85 | 13,51 | 14,79 | 18,96 | 20,56 | Schattdorf | 1,55 | 2,13 | 2,72 | 4,24 | 5,74 | 7,86 | 9,19 | 10,38 | 11,48 | 13,16 | 14,45 | 18,65 | 20,26 | Silenen | 2,57 | 3,06 | 3,61 | 5,11 | 6,63 | 8,76 | 10,09 | 11,28 | 12,39 | 14,08 | 15,37 | 19,59 | 21,21 | SCHWYZ | 0,54 | 0,40 | 0,71 | 2,77 | 4,65 | 7,59 | 9,62 | 11,43 | 12,92 | 14,95 | 16,63 | 18,81 | 19,44 | Schwyz | 0,48 | 0,36 | 0,67 | 2,67 | 4,49 | 7,34 | 9,31 | 11,06 | 12,51 | 14,47 | 16,09 | 18,21 | 18,82 | Arth | 0,52 | 0,39 | 0,73 | 2,91 | 4,90 | 8,02 | 10,17 | 12,08 | 13,66 | 15,80 | 17,58 | 19,89 | 20,55 | Einsiedeln | 0,54 | 0,40 | 0,75 | 3,00 | 5,04 | 8,25 | 10,46 | 12,43 | 14,06 | 16,26 | 18,09 | 20,47 | 21,15 | Freienbach | 0,41 | 0,31 | 0,58 | 2,31 | 3,89 | 6,37 | 8,07 | 9,60 | 10,85 | 12,55 | 13,96 | 15,80 | 16,33 | Ingenbohl | 0,50 | 0,37 | 0,69 | 2,77 | 4,67 | 7,63 | 9,68 | 11,50 | 13,01 | 15,04 | 16,74 | 18,94 | 19,57 | Küssnacht am Rigi | 0,48 | 0,36 | 0,67 | 2,69 | 4,52 | 7,40 | 9,38 | 11,16 | 12,61 | 14,59 | 16,23 | 18,36 | 18,97 | Lachen | 0,46 | 0,34 | 0,64 | 2,56 | 4,32 | 7,06 | 8,95 | 10,64 | 12,03 | 13,92 | 15,48 | 17,52 | 18,10 | Schübelbach | 0,54 | 0,40 | 0,75 | 3,00 | 5,04 | 8,25 | 10,46 | 12,43 | 14,06 | 16,26 | 18,09 | 20,47 | 21,15 | | | | | | | | | | | | | | | | | | | | | | | | | | | | | | | | | | | | | | | | | | | | | | | | | | | | | | | | | | | | | | | | | | | | | | | | | | | | | | | | | | | | | | | | | | | | | | | | | | | | | | | | | | | | | | | | | | | | | | | | | | | | | | | | | | | | | | | | | | | | | | | | | | | | | | | | | | | | | | | | | | | | | | | | | | | | | | | | | | | | | | | | | | | | | | | | | | | | | | | | | | | | | | | | | | | | | | | | | | | | | | | | | | | | | | | | | | | | | | | | | | | | | | | | | | | | | | | | | | | | | | | | | | | | | | | | | | | | | | | | | | | | | | | | | | | | | | | | | | | | | | | | | | | | | | | | | | | | | | | | | | | | | | | | | | | | | | | | |
| Zollikofen | - | 1,03 | 2,10 | 4,19 | 6,19 | 8,83 | 10,93 | 12,70 | 14,33 | 17,23 | 19,00 | 23,41 | 26,79 | LUZERN | 0,33 | 0,25 | 1,92 | 5,48 | 7,14 | 9,91 | 12,26 | 13,72 | 15,40 | 17,67 | 19,03 | 22,30 | 23,87 | Luzern | 0,33 | 0,25 | 1,84 | 5,26 | 6,84 | 9,49 | 11,74 | 13,14 | 14,75 | 16,92 | 18,22 | 21,36 | 23,05 | Ebikon | 0,33 | 0,25 | 1,88 | 5,37 | 6,99 | 9,70 | 12,00 | 13,43 | 15,08 | 17,29 | 18,62 | 21,82 | 23,56 | Emmen | 0,33 | 0,25 | 1,88 | 5,37 | 6,99 | 9,70 | 12,00 | 13,43 | 15,08 | 17,29 | 18,62 | 21,82 | 23,56 | Hochdorf | 0,33 | 0,25 | 1,90 | 5,43 | 7,07 | 9,81 | 12,14 | 13,58 | 15,26 | 17,50 | 18,84 | 22,08 | 23,84 | Horw | 0,33 | 0,25 | 1,85 | 5,28 | 6,87 | 9,54 | 11,80 | 13,20 | 14,83 | 17,00 | 18,31 | 21,46 | 23,16 | Kriens | 0,33 | 0,25 | 1,91 | 5,47 | 7,12 | 9,88 | 12,23 | 13,68 | 15,36 | 17,62 | 18,98 | 22,24 | 24,00 | Littau | 0,33 | 0,25 | 1,96 | 5,62 | 7,32 | 10,16 | 12,57 | 14,06 | 15,79 | 18,11 | 19,51 | 22,86 | 24,68 | Malters | 0,33 | 0,25 | 2,06 | 5,93 | 7,73 | 10,73 | 13,28 | 14,86 | 16,69 | 19,14 | 20,61 | 24,16 | 25,37 | Ruswil | 0,33 | 0,25 | 2,06 | 5,93 | 7,73 | 10,73 | 13,28 | 14,86 | 16,69 | 19,14 | 20,61 | 24,16 | 25,37 | Sursee | 0,33 | 0,25 | 1,96 | 5,62 | 7,32 | 10,16 | 12,57 | 14,06 | 15,79 | 18,11 | 19,51 | 22,86 | 24,68 | URI | 1,54 | 2,17 | 2,79 | 4,36 | 5,89 | 8,04 | 9,38 | 10,58 | 11,69 | 13,38 | 14,67 | 18,89 | 20,50 | Altdorf | 0,18 | 1,13 | 1,94 | 3,76 | 5,42 | 7,69 | 9,10 | 10,33 | 11,46 | 13,18 | 14,50 | 18,74 | 20,38 | Burglen | 2,50 | 2,88 | 3,36 | 4,73 | 6,17 | 8,22 | 9,52 | 10,69 | 11,77 | 13,44 | 14,72 | 18,90 | 20,50 | Erstfeld | 2,88 | 3,18 | 3,60 | 4,91 | 6,32 | 8,33 | 9,61 | 10,77 | 11,85 | 13,51 | 14,79 | 18,96 | 20,56 | Schattdorf | 1,55 | 2,13 | 2,72 | 4,24 | 5,74 | 7,86 | 9,19 | 10,38 | 11,48 | 13,16 | 14,45 | 18,65 | 20,26 | Silenen | 2,57 | 3,06 | 3,61 | 5,11 | 6,63 | 8,76 | 10,09 | 11,28 | 12,39 | 14,08 | 15,37 | 19,59 | 21,21 | SCHWYZ | 0,54 | 0,40 | 0,71 | 2,77 | 4,65 | 7,59 | 9,62 | 11,43 | 12,92 | 14,95 | 16,63 | 18,81 | 19,44 | Schwyz | 0,48 | 0,36 | 0,67 | 2,67 | 4,49 | 7,34 | 9,31 | 11,06 | 12,51 | 14,47 | 16,09 | 18,21 | 18,82 | Arth | 0,52 | 0,39 | 0,73 | 2,91 | 4,90 | 8,02 | 10,17 | 12,08 | 13,66 | 15,80 | 17,58 | 19,89 | 20,55 | Einsiedeln | 0,54 | 0,40 | 0,75 | 3,00 | 5,04 | 8,25 | 10,46 | 12,43 | 14,06 | 16,26 | 18,09 | 20,47 | 21,15 | Freienbach | 0,41 | 0,31 | 0,58 | 2,31 | 3,89 | 6,37 | 8,07 | 9,60 | 10,85 | 12,55 | 13,96 | 15,80 | 16,33 | Ingenbohl | 0,50 | 0,37 | 0,69 | 2,77 | 4,67 | 7,63 | 9,68 | 11,50 | 13,01 | 15,04 | 16,74 | 18,94 | 19,57 | Küssnacht am Rigi | 0,48 | 0,36 | 0,67 | 2,69 | 4,52 | 7,40 | 9,38 | 11,16 | 12,61 | 14,59 | 16,23 | 18,36 | 18,97 | Lachen | 0,46 | 0,34 | 0,64 | 2,56 | 4,32 | 7,06 | 8,95 | 10,64 | 12,03 | 13,92 | 15,48 | 17,52 | 18,10 | Schübelbach | 0,54 | 0,40 | 0,75 | 3,00 | 5,04 | 8,25 | 10,46 | 12,43 | 14,06 | 16,26 | 18,09 | 20,47 | 21,15 | | | | | | | | | | | | | | | | | | | | | | | | | | | | | | | | | | | | | | | | | | | | | | | | | | | | | | | | | | | | | | | | | | | | | | | | | | | | | | | | | | | | | | | | | | | | | | | | | | | | | | | | | | | | | | | | | | | | | | | | | | | | | | | | | | | | | | | | | | | | | | | | | | | | | | | | | | | | | | | | | | | | | | | | | | | | | | | | | | | | | | | | | | | | | | | | | | | | | | | | | | | | | | | | | | | | | | | | | | | | | | | | | | | | | | | | | | | | | | | | | | | | | | | | | | | | | | | | | | | | | | | | | | | | | | | | | | | | | | | | | | | | | | | | | | | | | | | | | | | | | | | | | | | | | | | | | | | | | | | | | | | | | | | | | | | | | | | | | | | | | | | | | | | | | | |
| LUZERN | 0,33 | 0,25 | 1,92 | 5,48 | 7,14 | 9,91 | 12,26 | 13,72 | 15,40 | 17,67 | 19,03 | 22,30 | 23,87 | Luzern | 0,33 | 0,25 | 1,84 | 5,26 | 6,84 | 9,49 | 11,74 | 13,14 | 14,75 | 16,92 | 18,22 | 21,36 | 23,05 | Ebikon | 0,33 | 0,25 | 1,88 | 5,37 | 6,99 | 9,70 | 12,00 | 13,43 | 15,08 | 17,29 | 18,62 | 21,82 | 23,56 | Emmen | 0,33 | 0,25 | 1,88 | 5,37 | 6,99 | 9,70 | 12,00 | 13,43 | 15,08 | 17,29 | 18,62 | 21,82 | 23,56 | Hochdorf | 0,33 | 0,25 | 1,90 | 5,43 | 7,07 | 9,81 | 12,14 | 13,58 | 15,26 | 17,50 | 18,84 | 22,08 | 23,84 | Horw | 0,33 | 0,25 | 1,85 | 5,28 | 6,87 | 9,54 | 11,80 | 13,20 | 14,83 | 17,00 | 18,31 | 21,46 | 23,16 | Kriens | 0,33 | 0,25 | 1,91 | 5,47 | 7,12 | 9,88 | 12,23 | 13,68 | 15,36 | 17,62 | 18,98 | 22,24 | 24,00 | Littau | 0,33 | 0,25 | 1,96 | 5,62 | 7,32 | 10,16 | 12,57 | 14,06 | 15,79 | 18,11 | 19,51 | 22,86 | 24,68 | Malters | 0,33 | 0,25 | 2,06 | 5,93 | 7,73 | 10,73 | 13,28 | 14,86 | 16,69 | 19,14 | 20,61 | 24,16 | 25,37 | Ruswil | 0,33 | 0,25 | 2,06 | 5,93 | 7,73 | 10,73 | 13,28 | 14,86 | 16,69 | 19,14 | 20,61 | 24,16 | 25,37 | Sursee | 0,33 | 0,25 | 1,96 | 5,62 | 7,32 | 10,16 | 12,57 | 14,06 | 15,79 | 18,11 | 19,51 | 22,86 | 24,68 | URI | 1,54 | 2,17 | 2,79 | 4,36 | 5,89 | 8,04 | 9,38 | 10,58 | 11,69 | 13,38 | 14,67 | 18,89 | 20,50 | Altdorf | 0,18 | 1,13 | 1,94 | 3,76 | 5,42 | 7,69 | 9,10 | 10,33 | 11,46 | 13,18 | 14,50 | 18,74 | 20,38 | Burglen | 2,50 | 2,88 | 3,36 | 4,73 | 6,17 | 8,22 | 9,52 | 10,69 | 11,77 | 13,44 | 14,72 | 18,90 | 20,50 | Erstfeld | 2,88 | 3,18 | 3,60 | 4,91 | 6,32 | 8,33 | 9,61 | 10,77 | 11,85 | 13,51 | 14,79 | 18,96 | 20,56 | Schattdorf | 1,55 | 2,13 | 2,72 | 4,24 | 5,74 | 7,86 | 9,19 | 10,38 | 11,48 | 13,16 | 14,45 | 18,65 | 20,26 | Silenen | 2,57 | 3,06 | 3,61 | 5,11 | 6,63 | 8,76 | 10,09 | 11,28 | 12,39 | 14,08 | 15,37 | 19,59 | 21,21 | SCHWYZ | 0,54 | 0,40 | 0,71 | 2,77 | 4,65 | 7,59 | 9,62 | 11,43 | 12,92 | 14,95 | 16,63 | 18,81 | 19,44 | Schwyz | 0,48 | 0,36 | 0,67 | 2,67 | 4,49 | 7,34 | 9,31 | 11,06 | 12,51 | 14,47 | 16,09 | 18,21 | 18,82 | Arth | 0,52 | 0,39 | 0,73 | 2,91 | 4,90 | 8,02 | 10,17 | 12,08 | 13,66 | 15,80 | 17,58 | 19,89 | 20,55 | Einsiedeln | 0,54 | 0,40 | 0,75 | 3,00 | 5,04 | 8,25 | 10,46 | 12,43 | 14,06 | 16,26 | 18,09 | 20,47 | 21,15 | Freienbach | 0,41 | 0,31 | 0,58 | 2,31 | 3,89 | 6,37 | 8,07 | 9,60 | 10,85 | 12,55 | 13,96 | 15,80 | 16,33 | Ingenbohl | 0,50 | 0,37 | 0,69 | 2,77 | 4,67 | 7,63 | 9,68 | 11,50 | 13,01 | 15,04 | 16,74 | 18,94 | 19,57 | Küssnacht am Rigi | 0,48 | 0,36 | 0,67 | 2,69 | 4,52 | 7,40 | 9,38 | 11,16 | 12,61 | 14,59 | 16,23 | 18,36 | 18,97 | Lachen | 0,46 | 0,34 | 0,64 | 2,56 | 4,32 | 7,06 | 8,95 | 10,64 | 12,03 | 13,92 | 15,48 | 17,52 | 18,10 | Schübelbach | 0,54 | 0,40 | 0,75 | 3,00 | 5,04 | 8,25 | 10,46 | 12,43 | 14,06 | 16,26 | 18,09 | 20,47 | 21,15 | | | | | | | | | | | | | | | | | | | | | | | | | | | | | | | | | | | | | | | | | | | | | | | | | | | | | | | | | | | | | | | | | | | | | | | | | | | | | | | | | | | | | | | | | | | | | | | | | | | | | | | | | | | | | | | | | | | | | | | | | | | | | | | | | | | | | | | | | | | | | | | | | | | | | | | | | | | | | | | | | | | | | | | | | | | | | | | | | | | | | | | | | | | | | | | | | | | | | | | | | | | | | | | | | | | | | | | | | | | | | | | | | | | | | | | | | | | | | | | | | | | | | | | | | | | | | | | | | | | | | | | | | | | | | | | | | | | | | | | | | | | | | | | | | | | | | | | | | | | | | | | | | | | | | | | | | | | | | | | | | | | | | | | | | | | | | | | | | | | | | | | | | | | | | | | | | | | | | | | | | | | | |
| Luzern | 0,33 | 0,25 | 1,84 | 5,26 | 6,84 | 9,49 | 11,74 | 13,14 | 14,75 | 16,92 | 18,22 | 21,36 | 23,05 | Ebikon | 0,33 | 0,25 | 1,88 | 5,37 | 6,99 | 9,70 | 12,00 | 13,43 | 15,08 | 17,29 | 18,62 | 21,82 | 23,56 | Emmen | 0,33 | 0,25 | 1,88 | 5,37 | 6,99 | 9,70 | 12,00 | 13,43 | 15,08 | 17,29 | 18,62 | 21,82 | 23,56 | Hochdorf | 0,33 | 0,25 | 1,90 | 5,43 | 7,07 | 9,81 | 12,14 | 13,58 | 15,26 | 17,50 | 18,84 | 22,08 | 23,84 | Horw | 0,33 | 0,25 | 1,85 | 5,28 | 6,87 | 9,54 | 11,80 | 13,20 | 14,83 | 17,00 | 18,31 | 21,46 | 23,16 | Kriens | 0,33 | 0,25 | 1,91 | 5,47 | 7,12 | 9,88 | 12,23 | 13,68 | 15,36 | 17,62 | 18,98 | 22,24 | 24,00 | Littau | 0,33 | 0,25 | 1,96 | 5,62 | 7,32 | 10,16 | 12,57 | 14,06 | 15,79 | 18,11 | 19,51 | 22,86 | 24,68 | Malters | 0,33 | 0,25 | 2,06 | 5,93 | 7,73 | 10,73 | 13,28 | 14,86 | 16,69 | 19,14 | 20,61 | 24,16 | 25,37 | Ruswil | 0,33 | 0,25 | 2,06 | 5,93 | 7,73 | 10,73 | 13,28 | 14,86 | 16,69 | 19,14 | 20,61 | 24,16 | 25,37 | Sursee | 0,33 | 0,25 | 1,96 | 5,62 | 7,32 | 10,16 | 12,57 | 14,06 | 15,79 | 18,11 | 19,51 | 22,86 | 24,68 | URI | 1,54 | 2,17 | 2,79 | 4,36 | 5,89 | 8,04 | 9,38 | 10,58 | 11,69 | 13,38 | 14,67 | 18,89 | 20,50 | Altdorf | 0,18 | 1,13 | 1,94 | 3,76 | 5,42 | 7,69 | 9,10 | 10,33 | 11,46 | 13,18 | 14,50 | 18,74 | 20,38 | Burglen | 2,50 | 2,88 | 3,36 | 4,73 | 6,17 | 8,22 | 9,52 | 10,69 | 11,77 | 13,44 | 14,72 | 18,90 | 20,50 | Erstfeld | 2,88 | 3,18 | 3,60 | 4,91 | 6,32 | 8,33 | 9,61 | 10,77 | 11,85 | 13,51 | 14,79 | 18,96 | 20,56 | Schattdorf | 1,55 | 2,13 | 2,72 | 4,24 | 5,74 | 7,86 | 9,19 | 10,38 | 11,48 | 13,16 | 14,45 | 18,65 | 20,26 | Silenen | 2,57 | 3,06 | 3,61 | 5,11 | 6,63 | 8,76 | 10,09 | 11,28 | 12,39 | 14,08 | 15,37 | 19,59 | 21,21 | SCHWYZ | 0,54 | 0,40 | 0,71 | 2,77 | 4,65 | 7,59 | 9,62 | 11,43 | 12,92 | 14,95 | 16,63 | 18,81 | 19,44 | Schwyz | 0,48 | 0,36 | 0,67 | 2,67 | 4,49 | 7,34 | 9,31 | 11,06 | 12,51 | 14,47 | 16,09 | 18,21 | 18,82 | Arth | 0,52 | 0,39 | 0,73 | 2,91 | 4,90 | 8,02 | 10,17 | 12,08 | 13,66 | 15,80 | 17,58 | 19,89 | 20,55 | Einsiedeln | 0,54 | 0,40 | 0,75 | 3,00 | 5,04 | 8,25 | 10,46 | 12,43 | 14,06 | 16,26 | 18,09 | 20,47 | 21,15 | Freienbach | 0,41 | 0,31 | 0,58 | 2,31 | 3,89 | 6,37 | 8,07 | 9,60 | 10,85 | 12,55 | 13,96 | 15,80 | 16,33 | Ingenbohl | 0,50 | 0,37 | 0,69 | 2,77 | 4,67 | 7,63 | 9,68 | 11,50 | 13,01 | 15,04 | 16,74 | 18,94 | 19,57 | Küssnacht am Rigi | 0,48 | 0,36 | 0,67 | 2,69 | 4,52 | 7,40 | 9,38 | 11,16 | 12,61 | 14,59 | 16,23 | 18,36 | 18,97 | Lachen | 0,46 | 0,34 | 0,64 | 2,56 | 4,32 | 7,06 | 8,95 | 10,64 | 12,03 | 13,92 | 15,48 | 17,52 | 18,10 | Schübelbach | 0,54 | 0,40 | 0,75 | 3,00 | 5,04 | 8,25 | 10,46 | 12,43 | 14,06 | 16,26 | 18,09 | 20,47 | 21,15 | | | | | | | | | | | | | | | | | | | | | | | | | | | | | | | | | | | | | | | | | | | | | | | | | | | | | | | | | | | | | | | | | | | | | | | | | | | | | | | | | | | | | | | | | | | | | | | | | | | | | | | | | | | | | | | | | | | | | | | | | | | | | | | | | | | | | | | | | | | | | | | | | | | | | | | | | | | | | | | | | | | | | | | | | | | | | | | | | | | | | | | | | | | | | | | | | | | | | | | | | | | | | | | | | | | | | | | | | | | | | | | | | | | | | | | | | | | | | | | | | | | | | | | | | | | | | | | | | | | | | | | | | | | | | | | | | | | | | | | | | | | | | | | | | | | | | | | | | | | | | | | | | | | | | | | | | | | | | | | | | | | | | | | | | | | | | | | | | | | | | | | | | | | | | | | | | | | | | | | | | | | | | | | | | | | | | | | | | | |
| Ebikon | 0,33 | 0,25 | 1,88 | 5,37 | 6,99 | 9,70 | 12,00 | 13,43 | 15,08 | 17,29 | 18,62 | 21,82 | 23,56 | Emmen | 0,33 | 0,25 | 1,88 | 5,37 | 6,99 | 9,70 | 12,00 | 13,43 | 15,08 | 17,29 | 18,62 | 21,82 | 23,56 | Hochdorf | 0,33 | 0,25 | 1,90 | 5,43 | 7,07 | 9,81 | 12,14 | 13,58 | 15,26 | 17,50 | 18,84 | 22,08 | 23,84 | Horw | 0,33 | 0,25 | 1,85 | 5,28 | 6,87 | 9,54 | 11,80 | 13,20 | 14,83 | 17,00 | 18,31 | 21,46 | 23,16 | Kriens | 0,33 | 0,25 | 1,91 | 5,47 | 7,12 | 9,88 | 12,23 | 13,68 | 15,36 | 17,62 | 18,98 | 22,24 | 24,00 | Littau | 0,33 | 0,25 | 1,96 | 5,62 | 7,32 | 10,16 | 12,57 | 14,06 | 15,79 | 18,11 | 19,51 | 22,86 | 24,68 | Malters | 0,33 | 0,25 | 2,06 | 5,93 | 7,73 | 10,73 | 13,28 | 14,86 | 16,69 | 19,14 | 20,61 | 24,16 | 25,37 | Ruswil | 0,33 | 0,25 | 2,06 | 5,93 | 7,73 | 10,73 | 13,28 | 14,86 | 16,69 | 19,14 | 20,61 | 24,16 | 25,37 | Sursee | 0,33 | 0,25 | 1,96 | 5,62 | 7,32 | 10,16 | 12,57 | 14,06 | 15,79 | 18,11 | 19,51 | 22,86 | 24,68 | URI | 1,54 | 2,17 | 2,79 | 4,36 | 5,89 | 8,04 | 9,38 | 10,58 | 11,69 | 13,38 | 14,67 | 18,89 | 20,50 | Altdorf | 0,18 | 1,13 | 1,94 | 3,76 | 5,42 | 7,69 | 9,10 | 10,33 | 11,46 | 13,18 | 14,50 | 18,74 | 20,38 | Burglen | 2,50 | 2,88 | 3,36 | 4,73 | 6,17 | 8,22 | 9,52 | 10,69 | 11,77 | 13,44 | 14,72 | 18,90 | 20,50 | Erstfeld | 2,88 | 3,18 | 3,60 | 4,91 | 6,32 | 8,33 | 9,61 | 10,77 | 11,85 | 13,51 | 14,79 | 18,96 | 20,56 | Schattdorf | 1,55 | 2,13 | 2,72 | 4,24 | 5,74 | 7,86 | 9,19 | 10,38 | 11,48 | 13,16 | 14,45 | 18,65 | 20,26 | Silenen | 2,57 | 3,06 | 3,61 | 5,11 | 6,63 | 8,76 | 10,09 | 11,28 | 12,39 | 14,08 | 15,37 | 19,59 | 21,21 | SCHWYZ | 0,54 | 0,40 | 0,71 | 2,77 | 4,65 | 7,59 | 9,62 | 11,43 | 12,92 | 14,95 | 16,63 | 18,81 | 19,44 | Schwyz | 0,48 | 0,36 | 0,67 | 2,67 | 4,49 | 7,34 | 9,31 | 11,06 | 12,51 | 14,47 | 16,09 | 18,21 | 18,82 | Arth | 0,52 | 0,39 | 0,73 | 2,91 | 4,90 | 8,02 | 10,17 | 12,08 | 13,66 | 15,80 | 17,58 | 19,89 | 20,55 | Einsiedeln | 0,54 | 0,40 | 0,75 | 3,00 | 5,04 | 8,25 | 10,46 | 12,43 | 14,06 | 16,26 | 18,09 | 20,47 | 21,15 | Freienbach | 0,41 | 0,31 | 0,58 | 2,31 | 3,89 | 6,37 | 8,07 | 9,60 | 10,85 | 12,55 | 13,96 | 15,80 | 16,33 | Ingenbohl | 0,50 | 0,37 | 0,69 | 2,77 | 4,67 | 7,63 | 9,68 | 11,50 | 13,01 | 15,04 | 16,74 | 18,94 | 19,57 | Küssnacht am Rigi | 0,48 | 0,36 | 0,67 | 2,69 | 4,52 | 7,40 | 9,38 | 11,16 | 12,61 | 14,59 | 16,23 | 18,36 | 18,97 | Lachen | 0,46 | 0,34 | 0,64 | 2,56 | 4,32 | 7,06 | 8,95 | 10,64 | 12,03 | 13,92 | 15,48 | 17,52 | 18,10 | Schübelbach | 0,54 | 0,40 | 0,75 | 3,00 | 5,04 | 8,25 | 10,46 | 12,43 | 14,06 | 16,26 | 18,09 | 20,47 | 21,15 | | | | | | | | | | | | | | | | | | | | | | | | | | | | | | | | | | | | | | | | | | | | | | | | | | | | | | | | | | | | | | | | | | | | | | | | | | | | | | | | | | | | | | | | | | | | | | | | | | | | | | | | | | | | | | | | | | | | | | | | | | | | | | | | | | | | | | | | | | | | | | | | | | | | | | | | | | | | | | | | | | | | | | | | | | | | | | | | | | | | | | | | | | | | | | | | | | | | | | | | | | | | | | | | | | | | | | | | | | | | | | | | | | | | | | | | | | | | | | | | | | | | | | | | | | | | | | | | | | | | | | | | | | | | | | | | | | | | | | | | | | | | | | | | | | | | | | | | | | | | | | | | | | | | | | | | | | | | | | | | | | | | | | | | | | | | | | | | | | | | | | | | | | | | | | | | | | | | | | | | | | | | | | | | | | | | | | | | | | | | | | | | | | | | | | | | |
| Emmen | 0,33 | 0,25 | 1,88 | 5,37 | 6,99 | 9,70 | 12,00 | 13,43 | 15,08 | 17,29 | 18,62 | 21,82 | 23,56 | Hochdorf | 0,33 | 0,25 | 1,90 | 5,43 | 7,07 | 9,81 | 12,14 | 13,58 | 15,26 | 17,50 | 18,84 | 22,08 | 23,84 | Horw | 0,33 | 0,25 | 1,85 | 5,28 | 6,87 | 9,54 | 11,80 | 13,20 | 14,83 | 17,00 | 18,31 | 21,46 | 23,16 | Kriens | 0,33 | 0,25 | 1,91 | 5,47 | 7,12 | 9,88 | 12,23 | 13,68 | 15,36 | 17,62 | 18,98 | 22,24 | 24,00 | Littau | 0,33 | 0,25 | 1,96 | 5,62 | 7,32 | 10,16 | 12,57 | 14,06 | 15,79 | 18,11 | 19,51 | 22,86 | 24,68 | Malters | 0,33 | 0,25 | 2,06 | 5,93 | 7,73 | 10,73 | 13,28 | 14,86 | 16,69 | 19,14 | 20,61 | 24,16 | 25,37 | Ruswil | 0,33 | 0,25 | 2,06 | 5,93 | 7,73 | 10,73 | 13,28 | 14,86 | 16,69 | 19,14 | 20,61 | 24,16 | 25,37 | Sursee | 0,33 | 0,25 | 1,96 | 5,62 | 7,32 | 10,16 | 12,57 | 14,06 | 15,79 | 18,11 | 19,51 | 22,86 | 24,68 | URI | 1,54 | 2,17 | 2,79 | 4,36 | 5,89 | 8,04 | 9,38 | 10,58 | 11,69 | 13,38 | 14,67 | 18,89 | 20,50 | Altdorf | 0,18 | 1,13 | 1,94 | 3,76 | 5,42 | 7,69 | 9,10 | 10,33 | 11,46 | 13,18 | 14,50 | 18,74 | 20,38 | Burglen | 2,50 | 2,88 | 3,36 | 4,73 | 6,17 | 8,22 | 9,52 | 10,69 | 11,77 | 13,44 | 14,72 | 18,90 | 20,50 | Erstfeld | 2,88 | 3,18 | 3,60 | 4,91 | 6,32 | 8,33 | 9,61 | 10,77 | 11,85 | 13,51 | 14,79 | 18,96 | 20,56 | Schattdorf | 1,55 | 2,13 | 2,72 | 4,24 | 5,74 | 7,86 | 9,19 | 10,38 | 11,48 | 13,16 | 14,45 | 18,65 | 20,26 | Silenen | 2,57 | 3,06 | 3,61 | 5,11 | 6,63 | 8,76 | 10,09 | 11,28 | 12,39 | 14,08 | 15,37 | 19,59 | 21,21 | SCHWYZ | 0,54 | 0,40 | 0,71 | 2,77 | 4,65 | 7,59 | 9,62 | 11,43 | 12,92 | 14,95 | 16,63 | 18,81 | 19,44 | Schwyz | 0,48 | 0,36 | 0,67 | 2,67 | 4,49 | 7,34 | 9,31 | 11,06 | 12,51 | 14,47 | 16,09 | 18,21 | 18,82 | Arth | 0,52 | 0,39 | 0,73 | 2,91 | 4,90 | 8,02 | 10,17 | 12,08 | 13,66 | 15,80 | 17,58 | 19,89 | 20,55 | Einsiedeln | 0,54 | 0,40 | 0,75 | 3,00 | 5,04 | 8,25 | 10,46 | 12,43 | 14,06 | 16,26 | 18,09 | 20,47 | 21,15 | Freienbach | 0,41 | 0,31 | 0,58 | 2,31 | 3,89 | 6,37 | 8,07 | 9,60 | 10,85 | 12,55 | 13,96 | 15,80 | 16,33 | Ingenbohl | 0,50 | 0,37 | 0,69 | 2,77 | 4,67 | 7,63 | 9,68 | 11,50 | 13,01 | 15,04 | 16,74 | 18,94 | 19,57 | Küssnacht am Rigi | 0,48 | 0,36 | 0,67 | 2,69 | 4,52 | 7,40 | 9,38 | 11,16 | 12,61 | 14,59 | 16,23 | 18,36 | 18,97 | Lachen | 0,46 | 0,34 | 0,64 | 2,56 | 4,32 | 7,06 | 8,95 | 10,64 | 12,03 | 13,92 | 15,48 | 17,52 | 18,10 | Schübelbach | 0,54 | 0,40 | 0,75 | 3,00 | 5,04 | 8,25 | 10,46 | 12,43 | 14,06 | 16,26 | 18,09 | 20,47 | 21,15 | | | | | | | | | | | | | | | | | | | | | | | | | | | | | | | | | | | | | | | | | | | | | | | | | | | | | | | | | | | | | | | | | | | | | | | | | | | | | | | | | | | | | | | | | | | | | | | | | | | | | | | | | | | | | | | | | | | | | | | | | | | | | | | | | | | | | | | | | | | | | | | | | | | | | | | | | | | | | | | | | | | | | | | | | | | | | | | | | | | | | | | | | | | | | | | | | | | | | | | | | | | | | | | | | | | | | | | | | | | | | | | | | | | | | | | | | | | | | | | | | | | | | | | | | | | | | | | | | | | | | | | | | | | | | | | | | | | | | | | | | | | | | | | | | | | | | | | | | | | | | | | | | | | | | | | | | | | | | | | | | | | | | | | | | | | | | | | | | | | | | | | | | | | | | | | | | | | | | | | | | | | | | | | | | | | | | | | | | | | | | | | | | | | | | | | | | | | | | | | | | | | | | | |
| Hochdorf | 0,33 | 0,25 | 1,90 | 5,43 | 7,07 | 9,81 | 12,14 | 13,58 | 15,26 | 17,50 | 18,84 | 22,08 | 23,84 | Horw | 0,33 | 0,25 | 1,85 | 5,28 | 6,87 | 9,54 | 11,80 | 13,20 | 14,83 | 17,00 | 18,31 | 21,46 | 23,16 | Kriens | 0,33 | 0,25 | 1,91 | 5,47 | 7,12 | 9,88 | 12,23 | 13,68 | 15,36 | 17,62 | 18,98 | 22,24 | 24,00 | Littau | 0,33 | 0,25 | 1,96 | 5,62 | 7,32 | 10,16 | 12,57 | 14,06 | 15,79 | 18,11 | 19,51 | 22,86 | 24,68 | Malters | 0,33 | 0,25 | 2,06 | 5,93 | 7,73 | 10,73 | 13,28 | 14,86 | 16,69 | 19,14 | 20,61 | 24,16 | 25,37 | Ruswil | 0,33 | 0,25 | 2,06 | 5,93 | 7,73 | 10,73 | 13,28 | 14,86 | 16,69 | 19,14 | 20,61 | 24,16 | 25,37 | Sursee | 0,33 | 0,25 | 1,96 | 5,62 | 7,32 | 10,16 | 12,57 | 14,06 | 15,79 | 18,11 | 19,51 | 22,86 | 24,68 | URI | 1,54 | 2,17 | 2,79 | 4,36 | 5,89 | 8,04 | 9,38 | 10,58 | 11,69 | 13,38 | 14,67 | 18,89 | 20,50 | Altdorf | 0,18 | 1,13 | 1,94 | 3,76 | 5,42 | 7,69 | 9,10 | 10,33 | 11,46 | 13,18 | 14,50 | 18,74 | 20,38 | Burglen | 2,50 | 2,88 | 3,36 | 4,73 | 6,17 | 8,22 | 9,52 | 10,69 | 11,77 | 13,44 | 14,72 | 18,90 | 20,50 | Erstfeld | 2,88 | 3,18 | 3,60 | 4,91 | 6,32 | 8,33 | 9,61 | 10,77 | 11,85 | 13,51 | 14,79 | 18,96 | 20,56 | Schattdorf | 1,55 | 2,13 | 2,72 | 4,24 | 5,74 | 7,86 | 9,19 | 10,38 | 11,48 | 13,16 | 14,45 | 18,65 | 20,26 | Silenen | 2,57 | 3,06 | 3,61 | 5,11 | 6,63 | 8,76 | 10,09 | 11,28 | 12,39 | 14,08 | 15,37 | 19,59 | 21,21 | SCHWYZ | 0,54 | 0,40 | 0,71 | 2,77 | 4,65 | 7,59 | 9,62 | 11,43 | 12,92 | 14,95 | 16,63 | 18,81 | 19,44 | Schwyz | 0,48 | 0,36 | 0,67 | 2,67 | 4,49 | 7,34 | 9,31 | 11,06 | 12,51 | 14,47 | 16,09 | 18,21 | 18,82 | Arth | 0,52 | 0,39 | 0,73 | 2,91 | 4,90 | 8,02 | 10,17 | 12,08 | 13,66 | 15,80 | 17,58 | 19,89 | 20,55 | Einsiedeln | 0,54 | 0,40 | 0,75 | 3,00 | 5,04 | 8,25 | 10,46 | 12,43 | 14,06 | 16,26 | 18,09 | 20,47 | 21,15 | Freienbach | 0,41 | 0,31 | 0,58 | 2,31 | 3,89 | 6,37 | 8,07 | 9,60 | 10,85 | 12,55 | 13,96 | 15,80 | 16,33 | Ingenbohl | 0,50 | 0,37 | 0,69 | 2,77 | 4,67 | 7,63 | 9,68 | 11,50 | 13,01 | 15,04 | 16,74 | 18,94 | 19,57 | Küssnacht am Rigi | 0,48 | 0,36 | 0,67 | 2,69 | 4,52 | 7,40 | 9,38 | 11,16 | 12,61 | 14,59 | 16,23 | 18,36 | 18,97 | Lachen | 0,46 | 0,34 | 0,64 | 2,56 | 4,32 | 7,06 | 8,95 | 10,64 | 12,03 | 13,92 | 15,48 | 17,52 | 18,10 | Schübelbach | 0,54 | 0,40 | 0,75 | 3,00 | 5,04 | 8,25 | 10,46 | 12,43 | 14,06 | 16,26 | 18,09 | 20,47 | 21,15 | | | | | | | | | | | | | | | | | | | | | | | | | | | | | | | | | | | | | | | | | | | | | | | | | | | | | | | | | | | | | | | | | | | | | | | | | | | | | | | | | | | | | | | | | | | | | | | | | | | | | | | | | | | | | | | | | | | | | | | | | | | | | | | | | | | | | | | | | | | | | | | | | | | | | | | | | | | | | | | | | | | | | | | | | | | | | | | | | | | | | | | | | | | | | | | | | | | | | | | | | | | | | | | | | | | | | | | | | | | | | | | | | | | | | | | | | | | | | | | | | | | | | | | | | | | | | | | | | | | | | | | | | | | | | | | | | | | | | | | | | | | | | | | | | | | | | | | | | | | | | | | | | | | | | | | | | | | | | | | | | | | | | | | | | | | | | | | | | | | | | | | | | | | | | | | | | | | | | | | | | | | | | | | | | | | | | | | | | | | | | | | | | | | | | | | | | | | | | | | | | | | | | | | | | | | | | | | | | | | | |
| Horw | 0,33 | 0,25 | 1,85 | 5,28 | 6,87 | 9,54 | 11,80 | 13,20 | 14,83 | 17,00 | 18,31 | 21,46 | 23,16 | Kriens | 0,33 | 0,25 | 1,91 | 5,47 | 7,12 | 9,88 | 12,23 | 13,68 | 15,36 | 17,62 | 18,98 | 22,24 | 24,00 | Littau | 0,33 | 0,25 | 1,96 | 5,62 | 7,32 | 10,16 | 12,57 | 14,06 | 15,79 | 18,11 | 19,51 | 22,86 | 24,68 | Malters | 0,33 | 0,25 | 2,06 | 5,93 | 7,73 | 10,73 | 13,28 | 14,86 | 16,69 | 19,14 | 20,61 | 24,16 | 25,37 | Ruswil | 0,33 | 0,25 | 2,06 | 5,93 | 7,73 | 10,73 | 13,28 | 14,86 | 16,69 | 19,14 | 20,61 | 24,16 | 25,37 | Sursee | 0,33 | 0,25 | 1,96 | 5,62 | 7,32 | 10,16 | 12,57 | 14,06 | 15,79 | 18,11 | 19,51 | 22,86 | 24,68 | URI | 1,54 | 2,17 | 2,79 | 4,36 | 5,89 | 8,04 | 9,38 | 10,58 | 11,69 | 13,38 | 14,67 | 18,89 | 20,50 | Altdorf | 0,18 | 1,13 | 1,94 | 3,76 | 5,42 | 7,69 | 9,10 | 10,33 | 11,46 | 13,18 | 14,50 | 18,74 | 20,38 | Burglen | 2,50 | 2,88 | 3,36 | 4,73 | 6,17 | 8,22 | 9,52 | 10,69 | 11,77 | 13,44 | 14,72 | 18,90 | 20,50 | Erstfeld | 2,88 | 3,18 | 3,60 | 4,91 | 6,32 | 8,33 | 9,61 | 10,77 | 11,85 | 13,51 | 14,79 | 18,96 | 20,56 | Schattdorf | 1,55 | 2,13 | 2,72 | 4,24 | 5,74 | 7,86 | 9,19 | 10,38 | 11,48 | 13,16 | 14,45 | 18,65 | 20,26 | Silenen | 2,57 | 3,06 | 3,61 | 5,11 | 6,63 | 8,76 | 10,09 | 11,28 | 12,39 | 14,08 | 15,37 | 19,59 | 21,21 | SCHWYZ | 0,54 | 0,40 | 0,71 | 2,77 | 4,65 | 7,59 | 9,62 | 11,43 | 12,92 | 14,95 | 16,63 | 18,81 | 19,44 | Schwyz | 0,48 | 0,36 | 0,67 | 2,67 | 4,49 | 7,34 | 9,31 | 11,06 | 12,51 | 14,47 | 16,09 | 18,21 | 18,82 | Arth | 0,52 | 0,39 | 0,73 | 2,91 | 4,90 | 8,02 | 10,17 | 12,08 | 13,66 | 15,80 | 17,58 | 19,89 | 20,55 | Einsiedeln | 0,54 | 0,40 | 0,75 | 3,00 | 5,04 | 8,25 | 10,46 | 12,43 | 14,06 | 16,26 | 18,09 | 20,47 | 21,15 | Freienbach | 0,41 | 0,31 | 0,58 | 2,31 | 3,89 | 6,37 | 8,07 | 9,60 | 10,85 | 12,55 | 13,96 | 15,80 | 16,33 | Ingenbohl | 0,50 | 0,37 | 0,69 | 2,77 | 4,67 | 7,63 | 9,68 | 11,50 | 13,01 | 15,04 | 16,74 | 18,94 | 19,57 | Küssnacht am Rigi | 0,48 | 0,36 | 0,67 | 2,69 | 4,52 | 7,40 | 9,38 | 11,16 | 12,61 | 14,59 | 16,23 | 18,36 | 18,97 | Lachen | 0,46 | 0,34 | 0,64 | 2,56 | 4,32 | 7,06 | 8,95 | 10,64 | 12,03 | 13,92 | 15,48 | 17,52 | 18,10 | Schübelbach | 0,54 | 0,40 | 0,75 | 3,00 | 5,04 | 8,25 | 10,46 | 12,43 | 14,06 | 16,26 | 18,09 | 20,47 | 21,15 | | | | | | | | | | | | | | | | | | | | | | | | | | | | | | | | | | | | | | | | | | | | | | | | | | | | | | | | | | | | | | | | | | | | | | | | | | | | | | | | | | | | | | | | | | | | | | | | | | | | | | | | | | | | | | | | | | | | | | | | | | | | | | | | | | | | | | | | | | | | | | | | | | | | | | | | | | | | | | | | | | | | | | | | | | | | | | | | | | | | | | | | | | | | | | | | | | | | | | | | | | | | | | | | | | | | | | | | | | | | | | | | | | | | | | | | | | | | | | | | | | | | | | | | | | | | | | | | | | | | | | | | | | | | | | | | | | | | | | | | | | | | | | | | | | | | | | | | | | | | | | | | | | | | | | | | | | | | | | | | | | | | | | | | | | | | | | | | | | | | | | | | | | | | | | | | | | | | | | | | | | | | | | | | | | | | | | | | | | | | | | | | | | | | | | | | | | | | | | | | | | | | | | | | | | | | | | | | | | | | | | | | | | | | | | | | | | |
| Kriens | 0,33 | 0,25 | 1,91 | 5,47 | 7,12 | 9,88 | 12,23 | 13,68 | 15,36 | 17,62 | 18,98 | 22,24 | 24,00 | Littau | 0,33 | 0,25 | 1,96 | 5,62 | 7,32 | 10,16 | 12,57 | 14,06 | 15,79 | 18,11 | 19,51 | 22,86 | 24,68 | Malters | 0,33 | 0,25 | 2,06 | 5,93 | 7,73 | 10,73 | 13,28 | 14,86 | 16,69 | 19,14 | 20,61 | 24,16 | 25,37 | Ruswil | 0,33 | 0,25 | 2,06 | 5,93 | 7,73 | 10,73 | 13,28 | 14,86 | 16,69 | 19,14 | 20,61 | 24,16 | 25,37 | Sursee | 0,33 | 0,25 | 1,96 | 5,62 | 7,32 | 10,16 | 12,57 | 14,06 | 15,79 | 18,11 | 19,51 | 22,86 | 24,68 | URI | 1,54 | 2,17 | 2,79 | 4,36 | 5,89 | 8,04 | 9,38 | 10,58 | 11,69 | 13,38 | 14,67 | 18,89 | 20,50 | Altdorf | 0,18 | 1,13 | 1,94 | 3,76 | 5,42 | 7,69 | 9,10 | 10,33 | 11,46 | 13,18 | 14,50 | 18,74 | 20,38 | Burglen | 2,50 | 2,88 | 3,36 | 4,73 | 6,17 | 8,22 | 9,52 | 10,69 | 11,77 | 13,44 | 14,72 | 18,90 | 20,50 | Erstfeld | 2,88 | 3,18 | 3,60 | 4,91 | 6,32 | 8,33 | 9,61 | 10,77 | 11,85 | 13,51 | 14,79 | 18,96 | 20,56 | Schattdorf | 1,55 | 2,13 | 2,72 | 4,24 | 5,74 | 7,86 | 9,19 | 10,38 | 11,48 | 13,16 | 14,45 | 18,65 | 20,26 | Silenen | 2,57 | 3,06 | 3,61 | 5,11 | 6,63 | 8,76 | 10,09 | 11,28 | 12,39 | 14,08 | 15,37 | 19,59 | 21,21 | SCHWYZ | 0,54 | 0,40 | 0,71 | 2,77 | 4,65 | 7,59 | 9,62 | 11,43 | 12,92 | 14,95 | 16,63 | 18,81 | 19,44 | Schwyz | 0,48 | 0,36 | 0,67 | 2,67 | 4,49 | 7,34 | 9,31 | 11,06 | 12,51 | 14,47 | 16,09 | 18,21 | 18,82 | Arth | 0,52 | 0,39 | 0,73 | 2,91 | 4,90 | 8,02 | 10,17 | 12,08 | 13,66 | 15,80 | 17,58 | 19,89 | 20,55 | Einsiedeln | 0,54 | 0,40 | 0,75 | 3,00 | 5,04 | 8,25 | 10,46 | 12,43 | 14,06 | 16,26 | 18,09 | 20,47 | 21,15 | Freienbach | 0,41 | 0,31 | 0,58 | 2,31 | 3,89 | 6,37 | 8,07 | 9,60 | 10,85 | 12,55 | 13,96 | 15,80 | 16,33 | Ingenbohl | 0,50 | 0,37 | 0,69 | 2,77 | 4,67 | 7,63 | 9,68 | 11,50 | 13,01 | 15,04 | 16,74 | 18,94 | 19,57 | Küssnacht am Rigi | 0,48 | 0,36 | 0,67 | 2,69 | 4,52 | 7,40 | 9,38 | 11,16 | 12,61 | 14,59 | 16,23 | 18,36 | 18,97 | Lachen | 0,46 | 0,34 | 0,64 | 2,56 | 4,32 | 7,06 | 8,95 | 10,64 | 12,03 | 13,92 | 15,48 | 17,52 | 18,10 | Schübelbach | 0,54 | 0,40 | 0,75 | 3,00 | 5,04 | 8,25 | 10,46 | 12,43 | 14,06 | 16,26 | 18,09 | 20,47 | 21,15 | | | | | | | | | | | | | | | | | | | | | | | | | | | | | | | | | | | | | | | | | | | | | | | | | | | | | | | | | | | | | | | | | | | | | | | | | | | | | | | | | | | | | | | | | | | | | | | | | | | | | | | | | | | | | | | | | | | | | | | | | | | | | | | | | | | | | | | | | | | | | | | | | | | | | | | | | | | | | | | | | | | | | | | | | | | | | | | | | | | | | | | | | | | | | | | | | | | | | | | | | | | | | | | | | | | | | | | | | | | | | | | | | | | | | | | | | | | | | | | | | | | | | | | | | | | | | | | | | | | | | | | | | | | | | | | | | | | | | | | | | | | | | | | | | | | | | | | | | | | | | | | | | | | | | | | | | | | | | | | | | | | | | | | | | | | | | | | | | | | | | | | | | | | | | | | | | | | | | | | | | | | | | | | | | | | | | | | | | | | | | | | | | | | | | | | | | | | | | | | | | | | | | | | | | | | | | | | | | | | | | | | | | | | | | | | | | | | | | | | | | | | | | | | | |
| Littau | 0,33 | 0,25 | 1,96 | 5,62 | 7,32 | 10,16 | 12,57 | 14,06 | 15,79 | 18,11 | 19,51 | 22,86 | 24,68 | Malters | 0,33 | 0,25 | 2,06 | 5,93 | 7,73 | 10,73 | 13,28 | 14,86 | 16,69 | 19,14 | 20,61 | 24,16 | 25,37 | Ruswil | 0,33 | 0,25 | 2,06 | 5,93 | 7,73 | 10,73 | 13,28 | 14,86 | 16,69 | 19,14 | 20,61 | 24,16 | 25,37 | Sursee | 0,33 | 0,25 | 1,96 | 5,62 | 7,32 | 10,16 | 12,57 | 14,06 | 15,79 | 18,11 | 19,51 | 22,86 | 24,68 | URI | 1,54 | 2,17 | 2,79 | 4,36 | 5,89 | 8,04 | 9,38 | 10,58 | 11,69 | 13,38 | 14,67 | 18,89 | 20,50 | Altdorf | 0,18 | 1,13 | 1,94 | 3,76 | 5,42 | 7,69 | 9,10 | 10,33 | 11,46 | 13,18 | 14,50 | 18,74 | 20,38 | Burglen | 2,50 | 2,88 | 3,36 | 4,73 | 6,17 | 8,22 | 9,52 | 10,69 | 11,77 | 13,44 | 14,72 | 18,90 | 20,50 | Erstfeld | 2,88 | 3,18 | 3,60 | 4,91 | 6,32 | 8,33 | 9,61 | 10,77 | 11,85 | 13,51 | 14,79 | 18,96 | 20,56 | Schattdorf | 1,55 | 2,13 | 2,72 | 4,24 | 5,74 | 7,86 | 9,19 | 10,38 | 11,48 | 13,16 | 14,45 | 18,65 | 20,26 | Silenen | 2,57 | 3,06 | 3,61 | 5,11 | 6,63 | 8,76 | 10,09 | 11,28 | 12,39 | 14,08 | 15,37 | 19,59 | 21,21 | SCHWYZ | 0,54 | 0,40 | 0,71 | 2,77 | 4,65 | 7,59 | 9,62 | 11,43 | 12,92 | 14,95 | 16,63 | 18,81 | 19,44 | Schwyz | 0,48 | 0,36 | 0,67 | 2,67 | 4,49 | 7,34 | 9,31 | 11,06 | 12,51 | 14,47 | 16,09 | 18,21 | 18,82 | Arth | 0,52 | 0,39 | 0,73 | 2,91 | 4,90 | 8,02 | 10,17 | 12,08 | 13,66 | 15,80 | 17,58 | 19,89 | 20,55 | Einsiedeln | 0,54 | 0,40 | 0,75 | 3,00 | 5,04 | 8,25 | 10,46 | 12,43 | 14,06 | 16,26 | 18,09 | 20,47 | 21,15 | Freienbach | 0,41 | 0,31 | 0,58 | 2,31 | 3,89 | 6,37 | 8,07 | 9,60 | 10,85 | 12,55 | 13,96 | 15,80 | 16,33 | Ingenbohl | 0,50 | 0,37 | 0,69 | 2,77 | 4,67 | 7,63 | 9,68 | 11,50 | 13,01 | 15,04 | 16,74 | 18,94 | 19,57 | Küssnacht am Rigi | 0,48 | 0,36 | 0,67 | 2,69 | 4,52 | 7,40 | 9,38 | 11,16 | 12,61 | 14,59 | 16,23 | 18,36 | 18,97 | Lachen | 0,46 | 0,34 | 0,64 | 2,56 | 4,32 | 7,06 | 8,95 | 10,64 | 12,03 | 13,92 | 15,48 | 17,52 | 18,10 | Schübelbach | 0,54 | 0,40 | 0,75 | 3,00 | 5,04 | 8,25 | 10,46 | 12,43 | 14,06 | 16,26 | 18,09 | 20,47 | 21,15 | | | | | | | | | | | | | | | | | | | | | | | | | | | | | | | | | | | | | | | | | | | | | | | | | | | | | | | | | | | | | | | | | | | | | | | | | | | | | | | | | | | | | | | | | | | | | | | | | | | | | | | | | | | | | | | | | | | | | | | | | | | | | | | | | | | | | | | | | | | | | | | | | | | | | | | | | | | | | | | | | | | | | | | | | | | | | | | | | | | | | | | | | | | | | | | | | | | | | | | | | | | | | | | | | | | | | | | | | | | | | | | | | | | | | | | | | | | | | | | | | | | | | | | | | | | | | | | | | | | | | | | | | | | | | | | | | | | | | | | | | | | | | | | | | | | | | | | | | | | | | | | | | | | | | | | | | | | | | | | | | | | | | | | | | | | | | | | | | | | | | | | | | | | | | | | | | | | | | | | | | | | | | | | | | | | | | | | | | | | | | | | | | | | | | | | | | | | | | | | | | | | | | | | | | | | | | | | | | | | | | | | | | | | | | | | | | | | | | | | | | | | | | | | | | | | | | | | | | | | | | | |
| Malters | 0,33 | 0,25 | 2,06 | 5,93 | 7,73 | 10,73 | 13,28 | 14,86 | 16,69 | 19,14 | 20,61 | 24,16 | 25,37 | Ruswil | 0,33 | 0,25 | 2,06 | 5,93 | 7,73 | 10,73 | 13,28 | 14,86 | 16,69 | 19,14 | 20,61 | 24,16 | 25,37 | Sursee | 0,33 | 0,25 | 1,96 | 5,62 | 7,32 | 10,16 | 12,57 | 14,06 | 15,79 | 18,11 | 19,51 | 22,86 | 24,68 | URI | 1,54 | 2,17 | 2,79 | 4,36 | 5,89 | 8,04 | 9,38 | 10,58 | 11,69 | 13,38 | 14,67 | 18,89 | 20,50 | Altdorf | 0,18 | 1,13 | 1,94 | 3,76 | 5,42 | 7,69 | 9,10 | 10,33 | 11,46 | 13,18 | 14,50 | 18,74 | 20,38 | Burglen | 2,50 | 2,88 | 3,36 | 4,73 | 6,17 | 8,22 | 9,52 | 10,69 | 11,77 | 13,44 | 14,72 | 18,90 | 20,50 | Erstfeld | 2,88 | 3,18 | 3,60 | 4,91 | 6,32 | 8,33 | 9,61 | 10,77 | 11,85 | 13,51 | 14,79 | 18,96 | 20,56 | Schattdorf | 1,55 | 2,13 | 2,72 | 4,24 | 5,74 | 7,86 | 9,19 | 10,38 | 11,48 | 13,16 | 14,45 | 18,65 | 20,26 | Silenen | 2,57 | 3,06 | 3,61 | 5,11 | 6,63 | 8,76 | 10,09 | 11,28 | 12,39 | 14,08 | 15,37 | 19,59 | 21,21 | SCHWYZ | 0,54 | 0,40 | 0,71 | 2,77 | 4,65 | 7,59 | 9,62 | 11,43 | 12,92 | 14,95 | 16,63 | 18,81 | 19,44 | Schwyz | 0,48 | 0,36 | 0,67 | 2,67 | 4,49 | 7,34 | 9,31 | 11,06 | 12,51 | 14,47 | 16,09 | 18,21 | 18,82 | Arth | 0,52 | 0,39 | 0,73 | 2,91 | 4,90 | 8,02 | 10,17 | 12,08 | 13,66 | 15,80 | 17,58 | 19,89 | 20,55 | Einsiedeln | 0,54 | 0,40 | 0,75 | 3,00 | 5,04 | 8,25 | 10,46 | 12,43 | 14,06 | 16,26 | 18,09 | 20,47 | 21,15 | Freienbach | 0,41 | 0,31 | 0,58 | 2,31 | 3,89 | 6,37 | 8,07 | 9,60 | 10,85 | 12,55 | 13,96 | 15,80 | 16,33 | Ingenbohl | 0,50 | 0,37 | 0,69 | 2,77 | 4,67 | 7,63 | 9,68 | 11,50 | 13,01 | 15,04 | 16,74 | 18,94 | 19,57 | Küssnacht am Rigi | 0,48 | 0,36 | 0,67 | 2,69 | 4,52 | 7,40 | 9,38 | 11,16 | 12,61 | 14,59 | 16,23 | 18,36 | 18,97 | Lachen | 0,46 | 0,34 | 0,64 | 2,56 | 4,32 | 7,06 | 8,95 | 10,64 | 12,03 | 13,92 | 15,48 | 17,52 | 18,10 | Schübelbach | 0,54 | 0,40 | 0,75 | 3,00 | 5,04 | 8,25 | 10,46 | 12,43 | 14,06 | 16,26 | 18,09 | 20,47 | 21,15 | | | | | | | | | | | | | | | | | | | | | | | | | | | | | | | | | | | | | | | | | | | | | | | | | | | | | | | | | | | | | | | | | | | | | | | | | | | | | | | | | | | | | | | | | | | | | | | | | | | | | | | | | | | | | | | | | | | | | | | | | | | | | | | | | | | | | | | | | | | | | | | | | | | | | | | | | | | | | | | | | | | | | | | | | | | | | | | | | | | | | | | | | | | | | | | | | | | | | | | | | | | | | | | | | | | | | | | | | | | | | | | | | | | | | | | | | | | | | | | | | | | | | | | | | | | | | | | | | | | | | | | | | | | | | | | | | | | | | | | | | | | | | | | | | | | | | | | | | | | | | | | | | | | | | | | | | | | | | | | | | | | | | | | | | | | | | | | | | | | | | | | | | | | | | | | | | | | | | | | | | | | | | | | | | | | | | | | | | | | | | | | | | | | | | | | | | | | | | | | | | | | | | | | | | | | | | | | | | | | | | | | | | | | | | | | | | | | | | | | | | | | | | | | | | | | | | | | | | | | | | | | | | | | | | | | | | | | | |
| Ruswil | 0,33 | 0,25 | 2,06 | 5,93 | 7,73 | 10,73 | 13,28 | 14,86 | 16,69 | 19,14 | 20,61 | 24,16 | 25,37 | Sursee | 0,33 | 0,25 | 1,96 | 5,62 | 7,32 | 10,16 | 12,57 | 14,06 | 15,79 | 18,11 | 19,51 | 22,86 | 24,68 | URI | 1,54 | 2,17 | 2,79 | 4,36 | 5,89 | 8,04 | 9,38 | 10,58 | 11,69 | 13,38 | 14,67 | 18,89 | 20,50 | Altdorf | 0,18 | 1,13 | 1,94 | 3,76 | 5,42 | 7,69 | 9,10 | 10,33 | 11,46 | 13,18 | 14,50 | 18,74 | 20,38 | Burglen | 2,50 | 2,88 | 3,36 | 4,73 | 6,17 | 8,22 | 9,52 | 10,69 | 11,77 | 13,44 | 14,72 | 18,90 | 20,50 | Erstfeld | 2,88 | 3,18 | 3,60 | 4,91 | 6,32 | 8,33 | 9,61 | 10,77 | 11,85 | 13,51 | 14,79 | 18,96 | 20,56 | Schattdorf | 1,55 | 2,13 | 2,72 | 4,24 | 5,74 | 7,86 | 9,19 | 10,38 | 11,48 | 13,16 | 14,45 | 18,65 | 20,26 | Silenen | 2,57 | 3,06 | 3,61 | 5,11 | 6,63 | 8,76 | 10,09 | 11,28 | 12,39 | 14,08 | 15,37 | 19,59 | 21,21 | SCHWYZ | 0,54 | 0,40 | 0,71 | 2,77 | 4,65 | 7,59 | 9,62 | 11,43 | 12,92 | 14,95 | 16,63 | 18,81 | 19,44 | Schwyz | 0,48 | 0,36 | 0,67 | 2,67 | 4,49 | 7,34 | 9,31 | 11,06 | 12,51 | 14,47 | 16,09 | 18,21 | 18,82 | Arth | 0,52 | 0,39 | 0,73 | 2,91 | 4,90 | 8,02 | 10,17 | 12,08 | 13,66 | 15,80 | 17,58 | 19,89 | 20,55 | Einsiedeln | 0,54 | 0,40 | 0,75 | 3,00 | 5,04 | 8,25 | 10,46 | 12,43 | 14,06 | 16,26 | 18,09 | 20,47 | 21,15 | Freienbach | 0,41 | 0,31 | 0,58 | 2,31 | 3,89 | 6,37 | 8,07 | 9,60 | 10,85 | 12,55 | 13,96 | 15,80 | 16,33 | Ingenbohl | 0,50 | 0,37 | 0,69 | 2,77 | 4,67 | 7,63 | 9,68 | 11,50 | 13,01 | 15,04 | 16,74 | 18,94 | 19,57 | Küssnacht am Rigi | 0,48 | 0,36 | 0,67 | 2,69 | 4,52 | 7,40 | 9,38 | 11,16 | 12,61 | 14,59 | 16,23 | 18,36 | 18,97 | Lachen | 0,46 | 0,34 | 0,64 | 2,56 | 4,32 | 7,06 | 8,95 | 10,64 | 12,03 | 13,92 | 15,48 | 17,52 | 18,10 | Schübelbach | 0,54 | 0,40 | 0,75 | 3,00 | 5,04 | 8,25 | 10,46 | 12,43 | 14,06 | 16,26 | 18,09 | 20,47 | 21,15 | | | | | | | | | | | | | | | | | | | | | | | | | | | | | | | | | | | | | | | | | | | | | | | | | | | | | | | | | | | | | | | | | | | | | | | | | | | | | | | | | | | | | | | | | | | | | | | | | | | | | | | | | | | | | | | | | | | | | | | | | | | | | | | | | | | | | | | | | | | | | | | | | | | | | | | | | | | | | | | | | | | | | | | | | | | | | | | | | | | | | | | | | | | | | | | | | | | | | | | | | | | | | | | | | | | | | | | | | | | | | | | | | | | | | | | | | | | | | | | | | | | | | | | | | | | | | | | | | | | | | | | | | | | | | | | | | | | | | | | | | | | | | | | | | | | | | | | | | | | | | | | | | | | | | | | | | | | | | | | | | | | | | | | | | | | | | | | | | | | | | | | | | | | | | | | | | | | | | | | | | | | | | | | | | | | | | | | | | | | | | | | | | | | | | | | | | | | | | | | | | | | | | | | | | | | | | | | | | | | | | | | | | | | | | | | | | | | | | | | | | | | | | | | | | | | | | | | | | | | | | | | | | | | | | | | | | | | | | | | | | | | | | | | | | | |
| Sursee | 0,33 | 0,25 | 1,96 | 5,62 | 7,32 | 10,16 | 12,57 | 14,06 | 15,79 | 18,11 | 19,51 | 22,86 | 24,68 | URI | 1,54 | 2,17 | 2,79 | 4,36 | 5,89 | 8,04 | 9,38 | 10,58 | 11,69 | 13,38 | 14,67 | 18,89 | 20,50 | Altdorf | 0,18 | 1,13 | 1,94 | 3,76 | 5,42 | 7,69 | 9,10 | 10,33 | 11,46 | 13,18 | 14,50 | 18,74 | 20,38 | Burglen | 2,50 | 2,88 | 3,36 | 4,73 | 6,17 | 8,22 | 9,52 | 10,69 | 11,77 | 13,44 | 14,72 | 18,90 | 20,50 | Erstfeld | 2,88 | 3,18 | 3,60 | 4,91 | 6,32 | 8,33 | 9,61 | 10,77 | 11,85 | 13,51 | 14,79 | 18,96 | 20,56 | Schattdorf | 1,55 | 2,13 | 2,72 | 4,24 | 5,74 | 7,86 | 9,19 | 10,38 | 11,48 | 13,16 | 14,45 | 18,65 | 20,26 | Silenen | 2,57 | 3,06 | 3,61 | 5,11 | 6,63 | 8,76 | 10,09 | 11,28 | 12,39 | 14,08 | 15,37 | 19,59 | 21,21 | SCHWYZ | 0,54 | 0,40 | 0,71 | 2,77 | 4,65 | 7,59 | 9,62 | 11,43 | 12,92 | 14,95 | 16,63 | 18,81 | 19,44 | Schwyz | 0,48 | 0,36 | 0,67 | 2,67 | 4,49 | 7,34 | 9,31 | 11,06 | 12,51 | 14,47 | 16,09 | 18,21 | 18,82 | Arth | 0,52 | 0,39 | 0,73 | 2,91 | 4,90 | 8,02 | 10,17 | 12,08 | 13,66 | 15,80 | 17,58 | 19,89 | 20,55 | Einsiedeln | 0,54 | 0,40 | 0,75 | 3,00 | 5,04 | 8,25 | 10,46 | 12,43 | 14,06 | 16,26 | 18,09 | 20,47 | 21,15 | Freienbach | 0,41 | 0,31 | 0,58 | 2,31 | 3,89 | 6,37 | 8,07 | 9,60 | 10,85 | 12,55 | 13,96 | 15,80 | 16,33 | Ingenbohl | 0,50 | 0,37 | 0,69 | 2,77 | 4,67 | 7,63 | 9,68 | 11,50 | 13,01 | 15,04 | 16,74 | 18,94 | 19,57 | Küssnacht am Rigi | 0,48 | 0,36 | 0,67 | 2,69 | 4,52 | 7,40 | 9,38 | 11,16 | 12,61 | 14,59 | 16,23 | 18,36 | 18,97 | Lachen | 0,46 | 0,34 | 0,64 | 2,56 | 4,32 | 7,06 | 8,95 | 10,64 | 12,03 | 13,92 | 15,48 | 17,52 | 18,10 | Schübelbach | 0,54 | 0,40 | 0,75 | 3,00 | 5,04 | 8,25 | 10,46 | 12,43 | 14,06 | 16,26 | 18,09 | 20,47 | 21,15 | | | | | | | | | | | | | | | | | | | | | | | | | | | | | | | | | | | | | | | | | | | | | | | | | | | | | | | | | | | | | | | | | | | | | | | | | | | | | | | | | | | | | | | | | | | | | | | | | | | | | | | | | | | | | | | | | | | | | | | | | | | | | | | | | | | | | | | | | | | | | | | | | | | | | | | | | | | | | | | | | | | | | | | | | | | | | | | | | | | | | | | | | | | | | | | | | | | | | | | | | | | | | | | | | | | | | | | | | | | | | | | | | | | | | | | | | | | | | | | | | | | | | | | | | | | | | | | | | | | | | | | | | | | | | | | | | | | | | | | | | | | | | | | | | | | | | | | | | | | | | | | | | | | | | | | | | | | | | | | | | | | | | | | | | | | | | | | | | | | | | | | | | | | | | | | | | | | | | | | | | | | | | | | | | | | | | | | | | | | | | | | | | | | | | | | | | | | | | | | | | | | | | | | | | | | | | | | | | | | | | | | | | | | | | | | | | | | | | | | | | | | | | | | | | | | | | | | | | | | | | | | | | | | | | | | | | | | | | | | | | | | | | | | | | | | | | | | | | | | | | | | | |
| URI | 1,54 | 2,17 | 2,79 | 4,36 | 5,89 | 8,04 | 9,38 | 10,58 | 11,69 | 13,38 | 14,67 | 18,89 | 20,50 | Altdorf | 0,18 | 1,13 | 1,94 | 3,76 | 5,42 | 7,69 | 9,10 | 10,33 | 11,46 | 13,18 | 14,50 | 18,74 | 20,38 | Burglen | 2,50 | 2,88 | 3,36 | 4,73 | 6,17 | 8,22 | 9,52 | 10,69 | 11,77 | 13,44 | 14,72 | 18,90 | 20,50 | Erstfeld | 2,88 | 3,18 | 3,60 | 4,91 | 6,32 | 8,33 | 9,61 | 10,77 | 11,85 | 13,51 | 14,79 | 18,96 | 20,56 | Schattdorf | 1,55 | 2,13 | 2,72 | 4,24 | 5,74 | 7,86 | 9,19 | 10,38 | 11,48 | 13,16 | 14,45 | 18,65 | 20,26 | Silenen | 2,57 | 3,06 | 3,61 | 5,11 | 6,63 | 8,76 | 10,09 | 11,28 | 12,39 | 14,08 | 15,37 | 19,59 | 21,21 | SCHWYZ | 0,54 | 0,40 | 0,71 | 2,77 | 4,65 | 7,59 | 9,62 | 11,43 | 12,92 | 14,95 | 16,63 | 18,81 | 19,44 | Schwyz | 0,48 | 0,36 | 0,67 | 2,67 | 4,49 | 7,34 | 9,31 | 11,06 | 12,51 | 14,47 | 16,09 | 18,21 | 18,82 | Arth | 0,52 | 0,39 | 0,73 | 2,91 | 4,90 | 8,02 | 10,17 | 12,08 | 13,66 | 15,80 | 17,58 | 19,89 | 20,55 | Einsiedeln | 0,54 | 0,40 | 0,75 | 3,00 | 5,04 | 8,25 | 10,46 | 12,43 | 14,06 | 16,26 | 18,09 | 20,47 | 21,15 | Freienbach | 0,41 | 0,31 | 0,58 | 2,31 | 3,89 | 6,37 | 8,07 | 9,60 | 10,85 | 12,55 | 13,96 | 15,80 | 16,33 | Ingenbohl | 0,50 | 0,37 | 0,69 | 2,77 | 4,67 | 7,63 | 9,68 | 11,50 | 13,01 | 15,04 | 16,74 | 18,94 | 19,57 | Küssnacht am Rigi | 0,48 | 0,36 | 0,67 | 2,69 | 4,52 | 7,40 | 9,38 | 11,16 | 12,61 | 14,59 | 16,23 | 18,36 | 18,97 | Lachen | 0,46 | 0,34 | 0,64 | 2,56 | 4,32 | 7,06 | 8,95 | 10,64 | 12,03 | 13,92 | 15,48 | 17,52 | 18,10 | Schübelbach | 0,54 | 0,40 | 0,75 | 3,00 | 5,04 | 8,25 | 10,46 | 12,43 | 14,06 | 16,26 | 18,09 | 20,47 | 21,15 | | | | | | | | | | | | | | | | | | | | | | | | | | | | | | | | | | | | | | | | | | | | | | | | | | | | | | | | | | | | | | | | | | | | | | | | | | | | | | | | | | | | | | | | | | | | | | | | | | | | | | | | | | | | | | | | | | | | | | | | | | | | | | | | | | | | | | | | | | | | | | | | | | | | | | | | | | | | | | | | | | | | | | | | | | | | | | | | | | | | | | | | | | | | | | | | | | | | | | | | | | | | | | | | | | | | | | | | | | | | | | | | | | | | | | | | | | | | | | | | | | | | | | | | | | | | | | | | | | | | | | | | | | | | | | | | | | | | | | | | | | | | | | | | | | | | | | | | | | | | | | | | | | | | | | | | | | | | | | | | | | | | | | | | | | | | | | | | | | | | | | | | | | | | | | | | | | | | | | | | | | | | | | | | | | | | | | | | | | | | | | | | | | | | | | | | | | | | | | | | | | | | | | | | | | | | | | | | | | | | | | | | | | | | | | | | | | | | | | | | | | | | | | | | | | | | | | | | | | | | | | | | | | | | | | | | | | | | | | | | | | | | | | | | | | | | | | | | | | | | | | | | | | | | | | | | | | | | | | |
| Altdorf | 0,18 | 1,13 | 1,94 | 3,76 | 5,42 | 7,69 | 9,10 | 10,33 | 11,46 | 13,18 | 14,50 | 18,74 | 20,38 | Burglen | 2,50 | 2,88 | 3,36 | 4,73 | 6,17 | 8,22 | 9,52 | 10,69 | 11,77 | 13,44 | 14,72 | 18,90 | 20,50 | Erstfeld | 2,88 | 3,18 | 3,60 | 4,91 | 6,32 | 8,33 | 9,61 | 10,77 | 11,85 | 13,51 | 14,79 | 18,96 | 20,56 | Schattdorf | 1,55 | 2,13 | 2,72 | 4,24 | 5,74 | 7,86 | 9,19 | 10,38 | 11,48 | 13,16 | 14,45 | 18,65 | 20,26 | Silenen | 2,57 | 3,06 | 3,61 | 5,11 | 6,63 | 8,76 | 10,09 | 11,28 | 12,39 | 14,08 | 15,37 | 19,59 | 21,21 | SCHWYZ | 0,54 | 0,40 | 0,71 | 2,77 | 4,65 | 7,59 | 9,62 | 11,43 | 12,92 | 14,95 | 16,63 | 18,81 | 19,44 | Schwyz | 0,48 | 0,36 | 0,67 | 2,67 | 4,49 | 7,34 | 9,31 | 11,06 | 12,51 | 14,47 | 16,09 | 18,21 | 18,82 | Arth | 0,52 | 0,39 | 0,73 | 2,91 | 4,90 | 8,02 | 10,17 | 12,08 | 13,66 | 15,80 | 17,58 | 19,89 | 20,55 | Einsiedeln | 0,54 | 0,40 | 0,75 | 3,00 | 5,04 | 8,25 | 10,46 | 12,43 | 14,06 | 16,26 | 18,09 | 20,47 | 21,15 | Freienbach | 0,41 | 0,31 | 0,58 | 2,31 | 3,89 | 6,37 | 8,07 | 9,60 | 10,85 | 12,55 | 13,96 | 15,80 | 16,33 | Ingenbohl | 0,50 | 0,37 | 0,69 | 2,77 | 4,67 | 7,63 | 9,68 | 11,50 | 13,01 | 15,04 | 16,74 | 18,94 | 19,57 | Küssnacht am Rigi | 0,48 | 0,36 | 0,67 | 2,69 | 4,52 | 7,40 | 9,38 | 11,16 | 12,61 | 14,59 | 16,23 | 18,36 | 18,97 | Lachen | 0,46 | 0,34 | 0,64 | 2,56 | 4,32 | 7,06 | 8,95 | 10,64 | 12,03 | 13,92 | 15,48 | 17,52 | 18,10 | Schübelbach | 0,54 | 0,40 | 0,75 | 3,00 | 5,04 | 8,25 | 10,46 | 12,43 | 14,06 | 16,26 | 18,09 | 20,47 | 21,15 | | | | | | | | | | | | | | | | | | | | | | | | | | | | | | | | | | | | | | | | | | | | | | | | | | | | | | | | | | | | | | | | | | | | | | | | | | | | | | | | | | | | | | | | | | | | | | | | | | | | | | | | | | | | | | | | | | | | | | | | | | | | | | | | | | | | | | | | | | | | | | | | | | | | | | | | | | | | | | | | | | | | | | | | | | | | | | | | | | | | | | | | | | | | | | | | | | | | | | | | | | | | | | | | | | | | | | | | | | | | | | | | | | | | | | | | | | | | | | | | | | | | | | | | | | | | | | | | | | | | | | | | | | | | | | | | | | | | | | | | | | | | | | | | | | | | | | | | | | | | | | | | | | | | | | | | | | | | | | | | | | | | | | | | | | | | | | | | | | | | | | | | | | | | | | | | | | | | | | | | | | | | | | | | | | | | | | | | | | | | | | | | | | | | | | | | | | | | | | | | | | | | | | | | | | | | | | | | | | | | | | | | | | | | | | | | | | | | | | | | | | | | | | | | | | | | | | | | | | | | | | | | | | | | | | | | | | | | | | | | | | | | | | | | | | | | | | | | | | | | | | | | | | | | | | | | | | | | | | | | | | | | | | | | | | | | |
| Burglen | 2,50 | 2,88 | 3,36 | 4,73 | 6,17 | 8,22 | 9,52 | 10,69 | 11,77 | 13,44 | 14,72 | 18,90 | 20,50 | Erstfeld | 2,88 | 3,18 | 3,60 | 4,91 | 6,32 | 8,33 | 9,61 | 10,77 | 11,85 | 13,51 | 14,79 | 18,96 | 20,56 | Schattdorf | 1,55 | 2,13 | 2,72 | 4,24 | 5,74 | 7,86 | 9,19 | 10,38 | 11,48 | 13,16 | 14,45 | 18,65 | 20,26 | Silenen | 2,57 | 3,06 | 3,61 | 5,11 | 6,63 | 8,76 | 10,09 | 11,28 | 12,39 | 14,08 | 15,37 | 19,59 | 21,21 | SCHWYZ | 0,54 | 0,40 | 0,71 | 2,77 | 4,65 | 7,59 | 9,62 | 11,43 | 12,92 | 14,95 | 16,63 | 18,81 | 19,44 | Schwyz | 0,48 | 0,36 | 0,67 | 2,67 | 4,49 | 7,34 | 9,31 | 11,06 | 12,51 | 14,47 | 16,09 | 18,21 | 18,82 | Arth | 0,52 | 0,39 | 0,73 | 2,91 | 4,90 | 8,02 | 10,17 | 12,08 | 13,66 | 15,80 | 17,58 | 19,89 | 20,55 | Einsiedeln | 0,54 | 0,40 | 0,75 | 3,00 | 5,04 | 8,25 | 10,46 | 12,43 | 14,06 | 16,26 | 18,09 | 20,47 | 21,15 | Freienbach | 0,41 | 0,31 | 0,58 | 2,31 | 3,89 | 6,37 | 8,07 | 9,60 | 10,85 | 12,55 | 13,96 | 15,80 | 16,33 | Ingenbohl | 0,50 | 0,37 | 0,69 | 2,77 | 4,67 | 7,63 | 9,68 | 11,50 | 13,01 | 15,04 | 16,74 | 18,94 | 19,57 | Küssnacht am Rigi | 0,48 | 0,36 | 0,67 | 2,69 | 4,52 | 7,40 | 9,38 | 11,16 | 12,61 | 14,59 | 16,23 | 18,36 | 18,97 | Lachen | 0,46 | 0,34 | 0,64 | 2,56 | 4,32 | 7,06 | 8,95 | 10,64 | 12,03 | 13,92 | 15,48 | 17,52 | 18,10 | Schübelbach | 0,54 | 0,40 | 0,75 | 3,00 | 5,04 | 8,25 | 10,46 | 12,43 | 14,06 | 16,26 | 18,09 | 20,47 | 21,15 | | | | | | | | | | | | | | | | | | | | | | | | | | | | | | | | | | | | | | | | | | | | | | | | | | | | | | | | | | | | | | | | | | | | | | | | | | | | | | | | | | | | | | | | | | | | | | | | | | | | | | | | | | | | | | | | | | | | | | | | | | | | | | | | | | | | | | | | | | | | | | | | | | | | | | | | | | | | | | | | | | | | | | | | | | | | | | | | | | | | | | | | | | | | | | | | | | | | | | | | | | | | | | | | | | | | | | | | | | | | | | | | | | | | | | | | | | | | | | | | | | | | | | | | | | | | | | | | | | | | | | | | | | | | | | | | | | | | | | | | | | | | | | | | | | | | | | | | | | | | | | | | | | | | | | | | | | | | | | | | | | | | | | | | | | | | | | | | | | | | | | | | | | | | | | | | | | | | | | | | | | | | | | | | | | | | | | | | | | | | | | | | | | | | | | | | | | | | | | | | | | | | | | | | | | | | | | | | | | | | | | | | | | | | | | | | | | | | | | | | | | | | | | | | | | | | | | | | | | | | | | | | | | | | | | | | | | | | | | | | | | | | | | | | | | | | | | | | | | | | | | | | | | | | | | | | | | | | | | | | | | | | | | | | | | | | | | | | | | | | | | | | | | |
| Erstfeld | 2,88 | 3,18 | 3,60 | 4,91 | 6,32 | 8,33 | 9,61 | 10,77 | 11,85 | 13,51 | 14,79 | 18,96 | 20,56 | Schattdorf | 1,55 | 2,13 | 2,72 | 4,24 | 5,74 | 7,86 | 9,19 | 10,38 | 11,48 | 13,16 | 14,45 | 18,65 | 20,26 | Silenen | 2,57 | 3,06 | 3,61 | 5,11 | 6,63 | 8,76 | 10,09 | 11,28 | 12,39 | 14,08 | 15,37 | 19,59 | 21,21 | SCHWYZ | 0,54 | 0,40 | 0,71 | 2,77 | 4,65 | 7,59 | 9,62 | 11,43 | 12,92 | 14,95 | 16,63 | 18,81 | 19,44 | Schwyz | 0,48 | 0,36 | 0,67 | 2,67 | 4,49 | 7,34 | 9,31 | 11,06 | 12,51 | 14,47 | 16,09 | 18,21 | 18,82 | Arth | 0,52 | 0,39 | 0,73 | 2,91 | 4,90 | 8,02 | 10,17 | 12,08 | 13,66 | 15,80 | 17,58 | 19,89 | 20,55 | Einsiedeln | 0,54 | 0,40 | 0,75 | 3,00 | 5,04 | 8,25 | 10,46 | 12,43 | 14,06 | 16,26 | 18,09 | 20,47 | 21,15 | Freienbach | 0,41 | 0,31 | 0,58 | 2,31 | 3,89 | 6,37 | 8,07 | 9,60 | 10,85 | 12,55 | 13,96 | 15,80 | 16,33 | Ingenbohl | 0,50 | 0,37 | 0,69 | 2,77 | 4,67 | 7,63 | 9,68 | 11,50 | 13,01 | 15,04 | 16,74 | 18,94 | 19,57 | Küssnacht am Rigi | 0,48 | 0,36 | 0,67 | 2,69 | 4,52 | 7,40 | 9,38 | 11,16 | 12,61 | 14,59 | 16,23 | 18,36 | 18,97 | Lachen | 0,46 | 0,34 | 0,64 | 2,56 | 4,32 | 7,06 | 8,95 | 10,64 | 12,03 | 13,92 | 15,48 | 17,52 | 18,10 | Schübelbach | 0,54 | 0,40 | 0,75 | 3,00 | 5,04 | 8,25 | 10,46 | 12,43 | 14,06 | 16,26 | 18,09 | 20,47 | 21,15 | | | | | | | | | | | | | | | | | | | | | | | | | | | | | | | | | | | | | | | | | | | | | | | | | | | | | | | | | | | | | | | | | | | | | | | | | | | | | | | | | | | | | | | | | | | | | | | | | | | | | | | | | | | | | | | | | | | | | | | | | | | | | | | | | | | | | | | | | | | | | | | | | | | | | | | | | | | | | | | | | | | | | | | | | | | | | | | | | | | | | | | | | | | | | | | | | | | | | | | | | | | | | | | | | | | | | | | | | | | | | | | | | | | | | | | | | | | | | | | | | | | | | | | | | | | | | | | | | | | | | | | | | | | | | | | | | | | | | | | | | | | | | | | | | | | | | | | | | | | | | | | | | | | | | | | | | | | | | | | | | | | | | | | | | | | | | | | | | | | | | | | | | | | | | | | | | | | | | | | | | | | | | | | | | | | | | | | | | | | | | | | | | | | | | | | | | | | | | | | | | | | | | | | | | | | | | | | | | | | | | | | | | | | | | | | | | | | | | | | | | | | | | | | | | | | | | | | | | | | | | | | | | | | | | | | | | | | | | | | | | | | | | | | | | | | | | | | | | | | | | | | | | | | | | | | | | | | | | | | | | | | | | | | | | | | | | | | | | | | | | | | | | | | | | | | | | | | | | | | | |
| Schattdorf | 1,55 | 2,13 | 2,72 | 4,24 | 5,74 | 7,86 | 9,19 | 10,38 | 11,48 | 13,16 | 14,45 | 18,65 | 20,26 | Silenen | 2,57 | 3,06 | 3,61 | 5,11 | 6,63 | 8,76 | 10,09 | 11,28 | 12,39 | 14,08 | 15,37 | 19,59 | 21,21 | SCHWYZ | 0,54 | 0,40 | 0,71 | 2,77 | 4,65 | 7,59 | 9,62 | 11,43 | 12,92 | 14,95 | 16,63 | 18,81 | 19,44 | Schwyz | 0,48 | 0,36 | 0,67 | 2,67 | 4,49 | 7,34 | 9,31 | 11,06 | 12,51 | 14,47 | 16,09 | 18,21 | 18,82 | Arth | 0,52 | 0,39 | 0,73 | 2,91 | 4,90 | 8,02 | 10,17 | 12,08 | 13,66 | 15,80 | 17,58 | 19,89 | 20,55 | Einsiedeln | 0,54 | 0,40 | 0,75 | 3,00 | 5,04 | 8,25 | 10,46 | 12,43 | 14,06 | 16,26 | 18,09 | 20,47 | 21,15 | Freienbach | 0,41 | 0,31 | 0,58 | 2,31 | 3,89 | 6,37 | 8,07 | 9,60 | 10,85 | 12,55 | 13,96 | 15,80 | 16,33 | Ingenbohl | 0,50 | 0,37 | 0,69 | 2,77 | 4,67 | 7,63 | 9,68 | 11,50 | 13,01 | 15,04 | 16,74 | 18,94 | 19,57 | Küssnacht am Rigi | 0,48 | 0,36 | 0,67 | 2,69 | 4,52 | 7,40 | 9,38 | 11,16 | 12,61 | 14,59 | 16,23 | 18,36 | 18,97 | Lachen | 0,46 | 0,34 | 0,64 | 2,56 | 4,32 | 7,06 | 8,95 | 10,64 | 12,03 | 13,92 | 15,48 | 17,52 | 18,10 | Schübelbach | 0,54 | 0,40 | 0,75 | 3,00 | 5,04 | 8,25 | 10,46 | 12,43 | 14,06 | 16,26 | 18,09 | 20,47 | 21,15 | | | | | | | | | | | | | | | | | | | | | | | | | | | | | | | | | | | | | | | | | | | | | | | | | | | | | | | | | | | | | | | | | | | | | | | | | | | | | | | | | | | | | | | | | | | | | | | | | | | | | | | | | | | | | | | | | | | | | | | | | | | | | | | | | | | | | | | | | | | | | | | | | | | | | | | | | | | | | | | | | | | | | | | | | | | | | | | | | | | | | | | | | | | | | | | | | | | | | | | | | | | | | | | | | | | | | | | | | | | | | | | | | | | | | | | | | | | | | | | | | | | | | | | | | | | | | | | | | | | | | | | | | | | | | | | | | | | | | | | | | | | | | | | | | | | | | | | | | | | | | | | | | | | | | | | | | | | | | | | | | | | | | | | | | | | | | | | | | | | | | | | | | | | | | | | | | | | | | | | | | | | | | | | | | | | | | | | | | | | | | | | | | | | | | | | | | | | | | | | | | | | | | | | | | | | | | | | | | | | | | | | | | | | | | | | | | | | | | | | | | | | | | | | | | | | | | | | | | | | | | | | | | | | | | | | | | | | | | | | | | | | | | | | | | | | | | | | | | | | | | | | | | | | | | | | | | | | | | | | | | | | | | | | | | | | | | | | | | | | | | | | | | | | | | | | | | | | | | | | | | | | | | | | | | | | | | | |
| Silenen | 2,57 | 3,06 | 3,61 | 5,11 | 6,63 | 8,76 | 10,09 | 11,28 | 12,39 | 14,08 | 15,37 | 19,59 | 21,21 | SCHWYZ | 0,54 | 0,40 | 0,71 | 2,77 | 4,65 | 7,59 | 9,62 | 11,43 | 12,92 | 14,95 | 16,63 | 18,81 | 19,44 | Schwyz | 0,48 | 0,36 | 0,67 | 2,67 | 4,49 | 7,34 | 9,31 | 11,06 | 12,51 | 14,47 | 16,09 | 18,21 | 18,82 | Arth | 0,52 | 0,39 | 0,73 | 2,91 | 4,90 | 8,02 | 10,17 | 12,08 | 13,66 | 15,80 | 17,58 | 19,89 | 20,55 | Einsiedeln | 0,54 | 0,40 | 0,75 | 3,00 | 5,04 | 8,25 | 10,46 | 12,43 | 14,06 | 16,26 | 18,09 | 20,47 | 21,15 | Freienbach | 0,41 | 0,31 | 0,58 | 2,31 | 3,89 | 6,37 | 8,07 | 9,60 | 10,85 | 12,55 | 13,96 | 15,80 | 16,33 | Ingenbohl | 0,50 | 0,37 | 0,69 | 2,77 | 4,67 | 7,63 | 9,68 | 11,50 | 13,01 | 15,04 | 16,74 | 18,94 | 19,57 | Küssnacht am Rigi | 0,48 | 0,36 | 0,67 | 2,69 | 4,52 | 7,40 | 9,38 | 11,16 | 12,61 | 14,59 | 16,23 | 18,36 | 18,97 | Lachen | 0,46 | 0,34 | 0,64 | 2,56 | 4,32 | 7,06 | 8,95 | 10,64 | 12,03 | 13,92 | 15,48 | 17,52 | 18,10 | Schübelbach | 0,54 | 0,40 | 0,75 | 3,00 | 5,04 | 8,25 | 10,46 | 12,43 | 14,06 | 16,26 | 18,09 | 20,47 | 21,15 | | | | | | | | | | | | | | | | | | | | | | | | | | | | | | | | | | | | | | | | | | | | | | | | | | | | | | | | | | | | | | | | | | | | | | | | | | | | | | | | | | | | | | | | | | | | | | | | | | | | | | | | | | | | | | | | | | | | | | | | | | | | | | | | | | | | | | | | | | | | | | | | | | | | | | | | | | | | | | | | | | | | | | | | | | | | | | | | | | | | | | | | | | | | | | | | | | | | | | | | | | | | | | | | | | | | | | | | | | | | | | | | | | | | | | | | | | | | | | | | | | | | | | | | | | | | | | | | | | | | | | | | | | | | | | | | | | | | | | | | | | | | | | | | | | | | | | | | | | | | | | | | | | | | | | | | | | | | | | | | | | | | | | | | | | | | | | | | | | | | | | | | | | | | | | | | | | | | | | | | | | | | | | | | | | | | | | | | | | | | | | | | | | | | | | | | | | | | | | | | | | | | | | | | | | | | | | | | | | | | | | | | | | | | | | | | | | | | | | | | | | | | | | | | | | | | | | | | | | | | | | | | | | | | | | | | | | | | | | | | | | | | | | | | | | | | | | | | | | | | | | | | | | | | | | | | | | | | | | | | | | | | | | | | | | | | | | | | | | | | | | | | | | | | | | | | | | | | | | | | | | | | | | | | | | | | | | | | | | | | | | | | | | | | |
| SCHWYZ | 0,54 | 0,40 | 0,71 | 2,77 | 4,65 | 7,59 | 9,62 | 11,43 | 12,92 | 14,95 | 16,63 | 18,81 | 19,44 | Schwyz | 0,48 | 0,36 | 0,67 | 2,67 | 4,49 | 7,34 | 9,31 | 11,06 | 12,51 | 14,47 | 16,09 | 18,21 | 18,82 | Arth | 0,52 | 0,39 | 0,73 | 2,91 | 4,90 | 8,02 | 10,17 | 12,08 | 13,66 | 15,80 | 17,58 | 19,89 | 20,55 | Einsiedeln | 0,54 | 0,40 | 0,75 | 3,00 | 5,04 | 8,25 | 10,46 | 12,43 | 14,06 | 16,26 | 18,09 | 20,47 | 21,15 | Freienbach | 0,41 | 0,31 | 0,58 | 2,31 | 3,89 | 6,37 | 8,07 | 9,60 | 10,85 | 12,55 | 13,96 | 15,80 | 16,33 | Ingenbohl | 0,50 | 0,37 | 0,69 | 2,77 | 4,67 | 7,63 | 9,68 | 11,50 | 13,01 | 15,04 | 16,74 | 18,94 | 19,57 | Küssnacht am Rigi | 0,48 | 0,36 | 0,67 | 2,69 | 4,52 | 7,40 | 9,38 | 11,16 | 12,61 | 14,59 | 16,23 | 18,36 | 18,97 | Lachen | 0,46 | 0,34 | 0,64 | 2,56 | 4,32 | 7,06 | 8,95 | 10,64 | 12,03 | 13,92 | 15,48 | 17,52 | 18,10 | Schübelbach | 0,54 | 0,40 | 0,75 | 3,00 | 5,04 | 8,25 | 10,46 | 12,43 | 14,06 | 16,26 | 18,09 | 20,47 | 21,15 | | | | | | | | | | | | | | | | | | | | | | | | | | | | | | | | | | | | | | | | | | | | | | | | | | | | | | | | | | | | | | | | | | | | | | | | | | | | | | | | | | | | | | | | | | | | | | | | | | | | | | | | | | | | | | | | | | | | | | | | | | | | | | | | | | | | | | | | | | | | | | | | | | | | | | | | | | | | | | | | | | | | | | | | | | | | | | | | | | | | | | | | | | | | | | | | | | | | | | | | | | | | | | | | | | | | | | | | | | | | | | | | | | | | | | | | | | | | | | | | | | | | | | | | | | | | | | | | | | | | | | | | | | | | | | | | | | | | | | | | | | | | | | | | | | | | | | | | | | | | | | | | | | | | | | | | | | | | | | | | | | | | | | | | | | | | | | | | | | | | | | | | | | | | | | | | | | | | | | | | | | | | | | | | | | | | | | | | | | | | | | | | | | | | | | | | | | | | | | | | | | | | | | | | | | | | | | | | | | | | | | | | | | | | | | | | | | | | | | | | | | | | | | | | | | | | | | | | | | | | | | | | | | | | | | | | | | | | | | | | | | | | | | | | | | | | | | | | | | | | | | | | | | | | | | | | | | | | | | | | | | | | | | | | | | | | | | | | | | | | | | | | | | | | | | | | | | | | | | | | | | | | | | | | | | | | | | | | | | | | | | | | | | | | | | | | | | | | | | | | | | |
| Schwyz | 0,48 | 0,36 | 0,67 | 2,67 | 4,49 | 7,34 | 9,31 | 11,06 | 12,51 | 14,47 | 16,09 | 18,21 | 18,82 | Arth | 0,52 | 0,39 | 0,73 | 2,91 | 4,90 | 8,02 | 10,17 | 12,08 | 13,66 | 15,80 | 17,58 | 19,89 | 20,55 | Einsiedeln | 0,54 | 0,40 | 0,75 | 3,00 | 5,04 | 8,25 | 10,46 | 12,43 | 14,06 | 16,26 | 18,09 | 20,47 | 21,15 | Freienbach | 0,41 | 0,31 | 0,58 | 2,31 | 3,89 | 6,37 | 8,07 | 9,60 | 10,85 | 12,55 | 13,96 | 15,80 | 16,33 | Ingenbohl | 0,50 | 0,37 | 0,69 | 2,77 | 4,67 | 7,63 | 9,68 | 11,50 | 13,01 | 15,04 | 16,74 | 18,94 | 19,57 | Küssnacht am Rigi | 0,48 | 0,36 | 0,67 | 2,69 | 4,52 | 7,40 | 9,38 | 11,16 | 12,61 | 14,59 | 16,23 | 18,36 | 18,97 | Lachen | 0,46 | 0,34 | 0,64 | 2,56 | 4,32 | 7,06 | 8,95 | 10,64 | 12,03 | 13,92 | 15,48 | 17,52 | 18,10 | Schübelbach | 0,54 | 0,40 | 0,75 | 3,00 | 5,04 | 8,25 | 10,46 | 12,43 | 14,06 | 16,26 | 18,09 | 20,47 | 21,15 | | | | | | | | | | | | | | | | | | | | | | | | | | | | | | | | | | | | | | | | | | | | | | | | | | | | | | | | | | | | | | | | | | | | | | | | | | | | | | | | | | | | | | | | | | | | | | | | | | | | | | | | | | | | | | | | | | | | | | | | | | | | | | | | | | | | | | | | | | | | | | | | | | | | | | | | | | | | | | | | | | | | | | | | | | | | | | | | | | | | | | | | | | | | | | | | | | | | | | | | | | | | | | | | | | | | | | | | | | | | | | | | | | | | | | | | | | | | | | | | | | | | | | | | | | | | | | | | | | | | | | | | | | | | | | | | | | | | | | | | | | | | | | | | | | | | | | | | | | | | | | | | | | | | | | | | | | | | | | | | | | | | | | | | | | | | | | | | | | | | | | | | | | | | | | | | | | | | | | | | | | | | | | | | | | | | | | | | | | | | | | | | | | | | | | | | | | | | | | | | | | | | | | | | | | | | | | | | | | | | | | | | | | | | | | | | | | | | | | | | | | | | | | | | | | | | | | | | | | | | | | | | | | | | | | | | | | | | | | | | | | | | | | | | | | | | | | | | | | | | | | | | | | | | | | | | | | | | | | | | | | | | | | | | | | | | | | | | | | | | | | | | | | | | | | | | | | | | | | | | | | | | | | | | | | | | | | | | | | | | | | | | | | | | | | | | | | | | | | | | | | | | | | | | | | | | | | | | |
| Arth | 0,52 | 0,39 | 0,73 | 2,91 | 4,90 | 8,02 | 10,17 | 12,08 | 13,66 | 15,80 | 17,58 | 19,89 | 20,55 | Einsiedeln | 0,54 | 0,40 | 0,75 | 3,00 | 5,04 | 8,25 | 10,46 | 12,43 | 14,06 | 16,26 | 18,09 | 20,47 | 21,15 | Freienbach | 0,41 | 0,31 | 0,58 | 2,31 | 3,89 | 6,37 | 8,07 | 9,60 | 10,85 | 12,55 | 13,96 | 15,80 | 16,33 | Ingenbohl | 0,50 | 0,37 | 0,69 | 2,77 | 4,67 | 7,63 | 9,68 | 11,50 | 13,01 | 15,04 | 16,74 | 18,94 | 19,57 | Küssnacht am Rigi | 0,48 | 0,36 | 0,67 | 2,69 | 4,52 | 7,40 | 9,38 | 11,16 | 12,61 | 14,59 | 16,23 | 18,36 | 18,97 | Lachen | 0,46 | 0,34 | 0,64 | 2,56 | 4,32 | 7,06 | 8,95 | 10,64 | 12,03 | 13,92 | 15,48 | 17,52 | 18,10 | Schübelbach | 0,54 | 0,40 | 0,75 | 3,00 | 5,04 | 8,25 | 10,46 | 12,43 | 14,06 | 16,26 | 18,09 | 20,47 | 21,15 | | | | | | | | | | | | | | | | | | | | | | | | | | | | | | | | | | | | | | | | | | | | | | | | | | | | | | | | | | | | | | | | | | | | | | | | | | | | | | | | | | | | | | | | | | | | | | | | | | | | | | | | | | | | | | | | | | | | | | | | | | | | | | | | | | | | | | | | | | | | | | | | | | | | | | | | | | | | | | | | | | | | | | | | | | | | | | | | | | | | | | | | | | | | | | | | | | | | | | | | | | | | | | | | | | | | | | | | | | | | | | | | | | | | | | | | | | | | | | | | | | | | | | | | | | | | | | | | | | | | | | | | | | | | | | | | | | | | | | | | | | | | | | | | | | | | | | | | | | | | | | | | | | | | | | | | | | | | | | | | | | | | | | | | | | | | | | | | | | | | | | | | | | | | | | | | | | | | | | | | | | | | | | | | | | | | | | | | | | | | | | | | | | | | | | | | | | | | | | | | | | | | | | | | | | | | | | | | | | | | | | | | | | | | | | | | | | | | | | | | | | | | | | | | | | | | | | | | | | | | | | | | | | | | | | | | | | | | | | | | | | | | | | | | | | | | | | | | | | | | | | | | | | | | | | | | | | | | | | | | | | | | | | | | | | | | | | | | | | | | | | | | | | | | | | | | | | | | | | | | | | | | | | | | | | | | | | | | | | | | | | | | | | | | | | | | | | | | | | | | | | | | | | | | | | | | | | | | | | | | | | | | | | | | | | |
| Einsiedeln | 0,54 | 0,40 | 0,75 | 3,00 | 5,04 | 8,25 | 10,46 | 12,43 | 14,06 | 16,26 | 18,09 | 20,47 | 21,15 | Freienbach | 0,41 | 0,31 | 0,58 | 2,31 | 3,89 | 6,37 | 8,07 | 9,60 | 10,85 | 12,55 | 13,96 | 15,80 | 16,33 | Ingenbohl | 0,50 | 0,37 | 0,69 | 2,77 | 4,67 | 7,63 | 9,68 | 11,50 | 13,01 | 15,04 | 16,74 | 18,94 | 19,57 | Küssnacht am Rigi | 0,48 | 0,36 | 0,67 | 2,69 | 4,52 | 7,40 | 9,38 | 11,16 | 12,61 | 14,59 | 16,23 | 18,36 | 18,97 | Lachen | 0,46 | 0,34 | 0,64 | 2,56 | 4,32 | 7,06 | 8,95 | 10,64 | 12,03 | 13,92 | 15,48 | 17,52 | 18,10 | Schübelbach | 0,54 | 0,40 | 0,75 | 3,00 | 5,04 | 8,25 | 10,46 | 12,43 | 14,06 | 16,26 | 18,09 | 20,47 | 21,15 | | | | | | | | | | | | | | | | | | | | | | | | | | | | | | | | | | | | | | | | | | | | | | | | | | | | | | | | | | | | | | | | | | | | | | | | | | | | | | | | | | | | | | | | | | | | | | | | | | | | | | | | | | | | | | | | | | | | | | | | | | | | | | | | | | | | | | | | | | | | | | | | | | | | | | | | | | | | | | | | | | | | | | | | | | | | | | | | | | | | | | | | | | | | | | | | | | | | | | | | | | | | | | | | | | | | | | | | | | | | | | | | | | | | | | | | | | | | | | | | | | | | | | | | | | | | | | | | | | | | | | | | | | | | | | | | | | | | | | | | | | | | | | | | | | | | | | | | | | | | | | | | | | | | | | | | | | | | | | | | | | | | | | | | | | | | | | | | | | | | | | | | | | | | | | | | | | | | | | | | | | | | | | | | | | | | | | | | | | | | | | | | | | | | | | | | | | | | | | | | | | | | | | | | | | | | | | | | | | | | | | | | | | | | | | | | | | | | | | | | | | | | | | | | | | | | | | | | | | | | | | | | | | | | | | | | | | | | | | | | | | | | | | | | | | | | | | | | | | | | | | | | | | | | | | | | | | | | | | | | | | | | | | | | | | | | | | | | | | | | | | | | | | | | | | | | | | | | | | | | | | | | | | | | | | | | | | | | | | | | | | | | | | | | | | | | | | | | | | | | | | | | | | | | | | | | | | | | | | | | | | | | | | | | | | | | | | | | | | | | | | | | |
| Freienbach | 0,41 | 0,31 | 0,58 | 2,31 | 3,89 | 6,37 | 8,07 | 9,60 | 10,85 | 12,55 | 13,96 | 15,80 | 16,33 | Ingenbohl | 0,50 | 0,37 | 0,69 | 2,77 | 4,67 | 7,63 | 9,68 | 11,50 | 13,01 | 15,04 | 16,74 | 18,94 | 19,57 | Küssnacht am Rigi | 0,48 | 0,36 | 0,67 | 2,69 | 4,52 | 7,40 | 9,38 | 11,16 | 12,61 | 14,59 | 16,23 | 18,36 | 18,97 | Lachen | 0,46 | 0,34 | 0,64 | 2,56 | 4,32 | 7,06 | 8,95 | 10,64 | 12,03 | 13,92 | 15,48 | 17,52 | 18,10 | Schübelbach | 0,54 | 0,40 | 0,75 | 3,00 | 5,04 | 8,25 | 10,46 | 12,43 | 14,06 | 16,26 | 18,09 | 20,47 | 21,15 | | | | | | | | | | | | | | | | | | | | | | | | | | | | | | | | | | | | | | | | | | | | | | | | | | | | | | | | | | | | | | | | | | | | | | | | | | | | | | | | | | | | | | | | | | | | | | | | | | | | | | | | | | | | | | | | | | | | | | | | | | | | | | | | | | | | | | | | | | | | | | | | | | | | | | | | | | | | | | | | | | | | | | | | | | | | | | | | | | | | | | | | | | | | | | | | | | | | | | | | | | | | | | | | | | | | | | | | | | | | | | | | | | | | | | | | | | | | | | | | | | | | | | | | | | | | | | | | | | | | | | | | | | | | | | | | | | | | | | | | | | | | | | | | | | | | | | | | | | | | | | | | | | | | | | | | | | | | | | | | | | | | | | | | | | | | | | | | | | | | | | | | | | | | | | | | | | | | | | | | | | | | | | | | | | | | | | | | | | | | | | | | | | | | | | | | | | | | | | | | | | | | | | | | | | | | | | | | | | | | | | | | | | | | | | | | | | | | | | | | | | | | | | | | | | | | | | | | | | | | | | | | | | | | | | | | | | | | | | | | | | | | | | | | | | | | | | | | | | | | | | | | | | | | | | | | | | | | | | | | | | | | | | | | | | | | | | | | | | | | | | | | | | | | | | | | | | | | | | | | | | | | | | | | | | | | | | | | | | | | | | | | | | | | | | | | | | | | | | | | | | | | | | | | | | | | | | | | | | | | | | | | | | | | | | | | | | | | | | | | | | | | | | | | | | | | | | | | | | |
| Ingenbohl | 0,50 | 0,37 | 0,69 | 2,77 | 4,67 | 7,63 | 9,68 | 11,50 | 13,01 | 15,04 | 16,74 | 18,94 | 19,57 | Küssnacht am Rigi | 0,48 | 0,36 | 0,67 | 2,69 | 4,52 | 7,40 | 9,38 | 11,16 | 12,61 | 14,59 | 16,23 | 18,36 | 18,97 | Lachen | 0,46 | 0,34 | 0,64 | 2,56 | 4,32 | 7,06 | 8,95 | 10,64 | 12,03 | 13,92 | 15,48 | 17,52 | 18,10 | Schübelbach | 0,54 | 0,40 | 0,75 | 3,00 | 5,04 | 8,25 | 10,46 | 12,43 | 14,06 | 16,26 | 18,09 | 20,47 | 21,15 | | | | | | | | | | | | | | | | | | | | | | | | | | | | | | | | | | | | | | | | | | | | | | | | | | | | | | | | | | | | | | | | | | | | | | | | | | | | | | | | | | | | | | | | | | | | | | | | | | | | | | | | | | | | | | | | | | | | | | | | | | | | | | | | | | | | | | | | | | | | | | | | | | | | | | | | | | | | | | | | | | | | | | | | | | | | | | | | | | | | | | | | | | | | | | | | | | | | | | | | | | | | | | | | | | | | | | | | | | | | | | | | | | | | | | | | | | | | | | | | | | | | | | | | | | | | | | | | | | | | | | | | | | | | | | | | | | | | | | | | | | | | | | | | | | | | | | | | | | | | | | | | | | | | | | | | | | | | | | | | | | | | | | | | | | | | | | | | | | | | | | | | | | | | | | | | | | | | | | | | | | | | | | | | | | | | | | | | | | | | | | | | | | | | | | | | | | | | | | | | | | | | | | | | | | | | | | | | | | | | | | | | | | | | | | | | | | | | | | | | | | | | | | | | | | | | | | | | | | | | | | | | | | | | | | | | | | | | | | | | | | | | | | | | | | | | | | | | | | | | | | | | | | | | | | | | | | | | | | | | | | | | | | | | | | | | | | | | | | | | | | | | | | | | | | | | | | | | | | | | | | | | | | | | | | | | | | | | | | | | | | | | | | | | | | | | | | | | | | | | | | | | | | | | | | | | | | | | | | | | | | | | | | | | | | | | | | | | | | | | | | | | | | | | | | | | | | | | | | | | | | | | | | | | | | | | |
| Küssnacht am Rigi | 0,48 | 0,36 | 0,67 | 2,69 | 4,52 | 7,40 | 9,38 | 11,16 | 12,61 | 14,59 | 16,23 | 18,36 | 18,97 | Lachen | 0,46 | 0,34 | 0,64 | 2,56 | 4,32 | 7,06 | 8,95 | 10,64 | 12,03 | 13,92 | 15,48 | 17,52 | 18,10 | Schübelbach | 0,54 | 0,40 | 0,75 | 3,00 | 5,04 | 8,25 | 10,46 | 12,43 | 14,06 | 16,26 | 18,09 | 20,47 | 21,15 | | | | | | | | | | | | | | | | | | | | | | | | | | | | | | | | | | | | | | | | | | | | | | | | | | | | | | | | | | | | | | | | | | | | | | | | | | | | | | | | | | | | | | | | | | | | | | | | | | | | | | | | | | | | | | | | | | | | | | | | | | | | | | | | | | | | | | | | | | | | | | | | | | | | | | | | | | | | | | | | | | | | | | | | | | | | | | | | | | | | | | | | | | | | | | | | | | | | | | | | | | | | | | | | | | | | | | | | | | | | | | | | | | | | | | | | | | | | | | | | | | | | | | | | | | | | | | | | | | | | | | | | | | | | | | | | | | | | | | | | | | | | | | | | | | | | | | | | | | | | | | | | | | | | | | | | | | | | | | | | | | | | | | | | | | | | | | | | | | | | | | | | | | | | | | | | | | | | | | | | | | | | | | | | | | | | | | | | | | | | | | | | | | | | | | | | | | | | | | | | | | | | | | | | | | | | | | | | | | | | | | | | | | | | | | | | | | | | | | | | | | | | | | | | | | | | | | | | | | | | | | | | | | | | | | | | | | | | | | | | | | | | | | | | | | | | | | | | | | | | | | | | | | | | | | | | | | | | | | | | | | | | | | | | | | | | | | | | | | | | | | | | | | | | | | | | | | | | | | | | | | | | | | | | | | | | | | | | | | | | | | | | | | | | | | | | | | | | | | | | | | | | | | | | | | | | | | | | | | | | | | | | | | | | | | | | | | | | | | | | | | | | | | | | | | | | | | | | | | | | | | | | | | | | | | | | | | | | | | | | | | | | | | |
| Lachen | 0,46 | 0,34 | 0,64 | 2,56 | 4,32 | 7,06 | 8,95 | 10,64 | 12,03 | 13,92 | 15,48 | 17,52 | 18,10 | Schübelbach | 0,54 | 0,40 | 0,75 | 3,00 | 5,04 | 8,25 | 10,46 | 12,43 | 14,06 | 16,26 | 18,09 | 20,47 | 21,15 | | | | | | | | | | | | | | | | | | | | | | | | | | | | | | | | | | | | | | | | | | | | | | | | | | | | | | | | | | | | | | | | | | | | | | | | | | | | | | | | | | | | | | | | | | | | | | | | | | | | | | | | | | | | | | | | | | | | | | | | | | | | | | | | | | | | | | | | | | | | | | | | | | | | | | | | | | | | | | | | | | | | | | | | | | | | | | | | | | | | | | | | | | | | | | | | | | | | | | | | | | | | | | | | | | | | | | | | | | | | | | | | | | | | | | | | | | | | | | | | | | | | | | | | | | | | | | | | | | | | | | | | | | | | | | | | | | | | | | | | | | | | | | | | | | | | | | | | | | | | | | | | | | | | | | | | | | | | | | | | | | | | | | | | | | | | | | | | | | | | | | | | | | | | | | | | | | | | | | | | | | | | | | | | | | | | | | | | | | | | | | | | | | | | | | | | | | | | | | | | | | | | | | | | | | | | | | | | | | | | | | | | | | | | | | | | | | | | | | | | | | | | | | | | | | | | | | | | | | | | | | | | | | | | | | | | | | | | | | | | | | | | | | | | | | | | | | | | | | | | | | | | | | | | | | | | | | | | | | | | | | | | | | | | | | | | | | | | | | | | | | | | | | | | | | | | | | | | | | | | | | | | | | | | | | | | | | | | | | | | | | | | | | | | | | | | | | | | | | | | | | | | | | | | | | | | | | | | | | | | | | | | | | | | | | | | | | | | | | | | | | | | | | | | | | | | | | | | | | | | | | | | | | | | | | | | | | | | | | | | | | | | | | | | | | | | | | | | | | | | |
| Schübelbach | 0,54 | 0,40 | 0,75 | 3,00 | 5,04 | 8,25 | 10,46 | 12,43 | 14,06 | 16,26 | 18,09 | 20,47 | 21,15 | | | | | | | | | | | | | | | | | | | | | | | | | | | | | | | | | | | | | | | | | | | | | | | | | | | | | | | | | | | | | | | | | | | | | | | | | | | | | | | | | | | | | | | | | | | | | | | | | | | | | | | | | | | | | | | | | | | | | | | | | | | | | | | | | | | | | | | | | | | | | | | | | | | | | | | | | | | | | | | | | | | | | | | | | | | | | | | | | | | | | | | | | | | | | | | | | | | | | | | | | | | | | | | | | | | | | | | | | | | | | | | | | | | | | | | | | | | | | | | | | | | | | | | | | | | | | | | | | | | | | | | | | | | | | | | | | | | | | | | | | | | | | | | | | | | | | | | | | | | | | | | | | | | | | | | | | | | | | | | | | | | | | | | | | | | | | | | | | | | | | | | | | | | | | | | | | | | | | | | | | | | | | | | | | | | | | | | | | | | | | | | | | | | | | | | | | | | | | | | | | | | | | | | | | | | | | | | | | | | | | | | | | | | | | | | | | | | | | | | | | | | | | | | | | | | | | | | | | | | | | | | | | | | | | | | | | | | | | | | | | | | | | | | | | | | | | | | | | | | | | | | | | | | | | | | | | | | | | | | | | | | | | | | | | | | | | | | | | | | | | | | | | | | | | | | | | | | | | | | | | | | | | | | | | | | | | | | | | | | | | | | | | | | | | | | | | | | | | | | | | | | | | | | | | | | | | | | | | | | | | | | | | | | | | | | | | | | | | | | | | | | | | | | | | | | | | | | | | | | | | | | | | | | | | | | | | | | | | | | | | | | | | | | | | | | | | | | | | | | | | | | | | | | | | | | | | | |

1) Communes de 4000 habitants ou plus, mais au moins 5 communes par canton. L'indice de la charge fiscale comprend également les communes de 2000 à 4000 habitants (298 communes; au total 606 communes).

2) Viertelsgemeinde der Einwohnergemeinde Bolligen.
Fraction de commune de la commune politique de Bolligen.

Arbeitseinkommen: Belastung in 308 Gemeinden¹⁾

Verheirateter, unselbständig Erwerbender, ohne Kinder

Fortsetzung

| Gemeinden | Einkommensstypen in Franken | | | | | | | | | | | | |
|-----------------------------|-------------------------------------|-------|--------|--------|--------|--------|--------|--------|--------|--------|---------|---------|---------|
| | 6 000 | 8 000 | 10 000 | 15 000 | 20 000 | 30 000 | 40 000 | 50 000 | 60 000 | 80 000 | 100 000 | 200 000 | 500 000 |
| | Belastung in Prozent des Einkommens | | | | | | | | | | | | |
| OBWALDEN | 1,74 | 2,33 | 2,88 | 4,26 | 5,33 | 7,26 | 9,43 | 11,35 | 12,63 | 14,23 | 15,19 | 17,11 | 18,27 |
| Sarnen | 1,64 | 2,19 | 2,71 | 4,00 | 5,01 | 6,82 | 8,86 | 10,67 | 11,87 | 13,38 | 14,28 | 16,09 | 17,18 |
| Alpnach | 1,79 | 2,40 | 2,97 | 4,39 | 5,49 | 7,47 | 9,71 | 11,69 | 13,01 | 14,66 | 15,65 | 17,63 | 18,82 |
| Engelberg | 1,67 | 2,23 | 2,76 | 4,08 | 5,11 | 6,95 | 9,03 | 10,87 | 12,10 | 13,64 | 14,56 | 16,40 | 17,50 |
| Kerns | 1,81 | 2,43 | 3,00 | 4,44 | 5,55 | 7,56 | 9,82 | 11,83 | 13,16 | 14,83 | 15,83 | 17,83 | 19,03 |
| Sachseln | 1,79 | 2,40 | 2,97 | 4,39 | 5,49 | 7,47 | 9,71 | 11,69 | 13,01 | 14,66 | 15,65 | 17,63 | 18,82 |
| NIDWALDEN | 1,61 | 1,95 | 2,45 | 3,54 | 4,61 | 6,58 | 8,15 | 9,38 | 10,30 | 11,52 | 12,36 | 13,57 | 13,89 |
| Stans | 1,55 | 1,88 | 2,36 | 3,41 | 4,44 | 6,34 | 7,85 | 9,04 | 9,93 | 11,11 | 11,91 | 13,08 | 13,38 |
| Buochs | 1,67 | 2,02 | 2,53 | 3,66 | 4,76 | 6,81 | 8,42 | 9,70 | 10,65 | 11,91 | 12,77 | 14,03 | 14,36 |
| Ennetbürgen | 1,64 | 1,98 | 2,49 | 3,59 | 4,68 | 6,69 | 8,28 | 9,54 | 10,47 | 11,71 | 12,56 | 13,79 | 14,11 |
| Hergiswil | 1,60 | 1,93 | 2,43 | 3,50 | 4,56 | 6,52 | 8,07 | 9,29 | 10,20 | 11,41 | 12,23 | 13,44 | 13,75 |
| Stansstad | 1,53 | 1,85 | 2,32 | 3,35 | 4,36 | 6,23 | 7,71 | 8,88 | 9,75 | 10,90 | 11,69 | 12,84 | 13,14 |
| GLARUS | - | 0,38 | 0,79 | 2,52 | 4,30 | 7,44 | 10,18 | 12,40 | 14,04 | 16,75 | 18,43 | 22,27 | 23,84 |
| Glarus | - | 0,38 | 0,78 | 2,49 | 4,23 | 7,33 | 10,02 | 12,21 | 13,83 | 16,49 | 18,14 | 21,92 | 23,48 |
| Näfels | - | 0,38 | 0,81 | 2,58 | 4,40 | 7,62 | 10,42 | 12,69 | 14,37 | 17,14 | 18,86 | 22,79 | 24,41 |
| Netstal | - | 0,38 | 0,78 | 2,49 | 4,23 | 7,33 | 10,02 | 12,21 | 13,83 | 16,49 | 18,14 | 21,92 | 23,48 |
| Niederurnen | - | 0,38 | 0,80 | 2,54 | 4,33 | 7,50 | 10,26 | 12,50 | 14,16 | 16,88 | 18,58 | 22,42 | 24,03 |
| Schwanden | - | 0,38 | 0,79 | 2,51 | 4,28 | 7,42 | 10,14 | 12,35 | 13,99 | 16,68 | 18,36 | 22,19 | 23,75 |
| ZUG 2) | 0,68 | 0,56 | 0,81 | 2,00 | 3,31 | 5,72 | 7,39 | 8,71 | 9,89 | 11,62 | 12,86 | 16,39 | 16,98 |
| Zug | 0,67 | 0,55 | 0,77 | 1,87 | 3,08 | 5,31 | 6,86 | 8,09 | 9,18 | 10,78 | 11,93 | 15,20 | 15,75 |
| Baar | 0,63 | 0,53 | 0,79 | 2,03 | 3,39 | 5,87 | 7,59 | 8,95 | 10,16 | 11,94 | 13,22 | 16,85 | 17,46 |
| Cham | 0,68 | 0,57 | 0,83 | 2,10 | 3,50 | 6,05 | 7,82 | 9,22 | 10,47 | 12,30 | 13,62 | 17,35 | 17,98 |
| Steinhausen | 0,83 | 0,69 | 0,92 | 2,15 | 3,51 | 6,03 | 7,78 | 9,16 | 10,40 | 12,21 | 13,51 | 17,21 | 17,83 |
| Unterägeri | 0,73 | 0,61 | 0,86 | 2,11 | 3,48 | 6,01 | 7,77 | 9,15 | 10,39 | 12,20 | 13,51 | 17,21 | 17,83 |
| FRIBOURG | 0,97 | 1,21 | 2,39 | 5,42 | 7,27 | 10,57 | 13,12 | 14,94 | 16,40 | 18,17 | 19,85 | 23,42 | 24,18 |
| Fribourg | 0,96 | 1,20 | 2,38 | 5,40 | 7,25 | 10,54 | 13,08 | 14,90 | 16,36 | 18,13 | 19,81 | 23,37 | 24,12 |
| Bulle | 0,97 | 1,21 | 2,40 | 5,46 | 7,33 | 10,65 | 13,22 | 15,06 | 16,53 | 18,31 | 20,01 | 23,61 | 24,37 |
| Düdingen | 0,94 | 1,17 | 2,31 | 5,26 | 7,06 | 10,27 | 12,74 | 14,51 | 15,94 | 17,65 | 19,29 | 22,76 | 23,49 |
| Marly | 0,90 | 1,12 | 2,22 | 5,04 | 6,76 | 9,83 | 12,19 | 13,89 | 15,25 | 16,90 | 18,46 | 21,78 | 22,49 |
| Murten | 1,10 | 1,29 | 2,40 | 5,30 | 7,13 | 10,31 | 12,77 | 14,53 | 15,93 | 17,62 | 19,24 | 22,66 | 23,38 |
| Villars-sur-Glâne | 0,88 | 1,10 | 2,18 | 4,95 | 6,65 | 9,66 | 11,99 | 13,66 | 15,00 | 16,61 | 18,15 | 21,42 | 22,11 |
| SOLOTHURN a 3) | 0,04 | 0,23 | 1,14 | 3,50 | 5,57 | 9,04 | 11,35 | 12,85 | 14,29 | 16,47 | 18,16 | 23,10 | 27,27 |
| b 4) | 0,04 | 0,64 | 1,73 | 4,42 | 6,79 | 10,64 | 12,99 | 14,69 | 16,23 | 18,62 | 20,49 | 25,78 | 29,91 |
| Solothurn | - | 0,19 | 1,30 | 3,61 | 5,56 | 8,74 | 11,02 | 12,73 | 14,30 | 16,63 | 18,32 | 22,78 | 26,38 |
| Balsthal | - | 0,28 | 1,24 | 3,89 | 6,12 | 9,46 | 11,58 | 12,99 | 14,28 | 16,22 | 17,70 | 22,53 | 26,77 |
| Bettlach | - | 0,33 | 1,21 | 3,58 | 5,69 | 9,31 | 11,70 | 13,15 | 14,63 | 16,87 | 18,69 | 24,28 | 29,24 |
| Biberist | - | 0,25 | 1,14 | 3,71 | 6,01 | 9,53 | 11,59 | 12,85 | 14,13 | 15,97 | 17,48 | 20,80 | 23,39 |
| Derendingen | - | 0,28 | 1,24 | 3,77 | 6,02 | 9,86 | 12,39 | 13,93 | 15,50 | 17,87 | 19,80 | 25,71 | 30,96 |
| Dornach | 0,17 | 0,26 | 1,05 | 3,18 | 5,06 | 8,29 | 10,43 | 11,73 | 12,87 | 14,79 | 16,13 | 20,11 | 22,59 |
| Dulliken | 0,17 | 0,29 | 1,21 | 3,65 | 5,81 | 9,51 | 11,95 | 13,43 | 14,95 | 17,24 | 19,09 | 24,79 | 29,85 |
| Gerlafingen | - | 0,25 | 1,10 | 3,41 | 5,53 | 8,90 | 11,10 | 12,49 | 13,71 | 15,64 | 17,12 | 20,52 | 23,10 |
| Grenchen | - | 0,18 | 1,07 | 3,44 | 5,53 | 9,09 | 11,45 | 12,88 | 14,33 | 16,54 | 18,33 | 23,81 | 28,68 |
| Olten | - | 0,13 | 0,99 | 3,24 | 5,22 | 8,50 | 10,84 | 12,52 | 14,03 | 16,36 | 18,06 | 22,69 | 26,15 |
| Schönenwerd | 0,13 | 0,23 | 1,06 | 3,27 | 5,22 | 8,57 | 10,78 | 12,12 | 13,48 | 15,55 | 17,23 | 22,39 | 26,96 |
| Trimbach | - | 0,14 | 1,08 | 3,54 | 5,71 | 9,42 | 11,86 | 13,35 | 14,86 | 17,14 | 19,00 | 24,69 | 29,73 |
| Wangen bei Olten | - | 0,33 | 1,23 | 3,65 | 5,81 | 9,50 | 11,94 | 13,43 | 14,94 | 17,23 | 19,08 | 24,78 | 29,85 |
| Zuchwil | 0,20 | 0,31 | 1,14 | 3,35 | 5,31 | 8,67 | 10,89 | 12,24 | 13,62 | 15,70 | 17,39 | 22,58 | 27,19 |

1) Gemeinden mit 4000 und mehr Einwohnern, mindestens aber 5 Gemeinden pro Kanton. Der Steuerbelastungsindex erfasst auch die Gemeinden mit 2000 bis 4000 Einwohnern (298 Gemeinden; insgesamt 606 Gemeinden).

2) Arithmetisches Mittel aus den Typen A und B. / Moyenne arithmétique des types A et B.

3) Kantonsziffern bei Berechnung ohne Berücksichtigung teuerungsbedingter Veränderungen des Einkommens (vgl. Seite 10 ff. und Vorbemerkung, Seite 7). / Nombres cantonaux calculés sans tenir compte des modifications du revenu causées par le renchérissement (voir page 10 s. et remarque préliminaire, page 7).

4) Kantonsziffern bei Berechnung mit Berücksichtigung teuerungsbedingter Veränderungen des Einkommens (vgl. Seite 16 ff. und Vorbemerkung, Seite 7). / Nombres cantonaux calculés en tenant compte des modifications du revenu causées par le renchérissement (voir page 16 s. et remarque préliminaire, page 7).

Produit du travail: Charge dans 308 communes¹⁾

Personne mariée, à profession dépendante, sans enfants

Suite

| Communes | Types de revenu en francs | | | | | | | | | | | | |
|-----------------------------------|-------------------------------|-------|--------|--------|--------|--------|--------|--------|--------|--------|---------|---------|---------|
| | 6 000 | 8 000 | 10 000 | 15 000 | 20 000 | 30 000 | 40 000 | 50 000 | 60 000 | 80 000 | 100 000 | 200 000 | 500 000 |
| | Charge en pour-cent du revenu | | | | | | | | | | | | |
| BASEL-STADT a 2) | - | 0,00 | 0,46 | 2,89 | 4,39 | 7,40 | 10,10 | 12,57 | 14,49 | 17,31 | 19,30 | 23,60 | 28,03 |
| b 3) | - | 0,00 | 1,07 | 3,56 | 5,27 | 8,73 | 11,85 | 14,52 | 18,55 | 19,50 | 21,62 | 26,03 | 30,77 |
| Basel | - | - | 0,48 | 2,98 | 4,51 | 7,56 | 10,32 | 12,83 | 14,79 | 17,62 | 19,62 | 24,00 | 28,55 |
| Bettingen | - | 0,10 | 0,52 | 2,57 | 3,86 | 6,46 | 8,62 | 10,51 | 12,23 | 14,44 | 16,03 | 19,00 | 21,48 |
| Riehen | - | - | 0,24 | 1,94 | 3,21 | 5,77 | 7,97 | 10,02 | 11,65 | 14,34 | 16,23 | 19,73 | 23,12 |
| BASEL-LANDSCHAFT | - | - | - | 3,99 | 5,49 | 8,23 | 10,59 | 12,29 | 13,86 | 15,86 | 17,81 | 21,43 | 26,09 |
| Liestal | - | - | - | 4,11 | 5,71 | 8,64 | 11,15 | 12,97 | 14,65 | 16,78 | 18,87 | 22,74 | 27,73 |
| Aesch | - | - | - | 4,23 | 5,74 | 8,47 | 10,82 | 12,52 | 14,08 | 16,08 | 18,02 | 21,62 | 26,26 |
| Allschwil | - | - | - | 3,91 | 5,37 | 8,03 | 10,31 | 11,97 | 13,49 | 15,43 | 17,33 | 20,84 | 25,37 |
| Arlesheim | - | - | - | 4,02 | 5,63 | 8,31 | 10,61 | 12,28 | 13,81 | 15,76 | 17,66 | 21,19 | 25,73 |
| Binningen | - | - | - | 3,74 | 5,16 | 7,77 | 10,00 | 11,62 | 13,11 | 15,00 | 16,86 | 20,30 | 24,73 |
| Birsfelden | - | - | - | 4,13 | 5,66 | 8,46 | 10,86 | 12,60 | 14,20 | 16,24 | 18,23 | 21,92 | 26,68 |
| Frenkendorf | - | - | - | 3,96 | 5,51 | 8,35 | 10,79 | 12,56 | 14,19 | 16,26 | 18,29 | 22,04 | 26,88 |
| Gelterkinden | - | - | - | 4,10 | 5,69 | 8,61 | 11,11 | 12,92 | 14,59 | 16,72 | 18,80 | 22,66 | 27,62 |
| Münchenstein | - | - | - | 3,95 | 5,44 | 8,15 | 10,48 | 12,16 | 13,71 | 15,69 | 17,62 | 21,20 | 25,81 |
| Muttenz | - | - | - | 3,86 | 5,29 | 7,89 | 10,12 | 11,73 | 13,22 | 15,11 | 16,96 | 20,39 | 24,80 |
| Oberwil | - | - | - | 4,15 | 5,69 | 8,51 | 10,93 | 12,68 | 14,29 | 16,34 | 18,34 | 22,06 | 26,84 |
| Pratteln | - | - | - | 4,07 | 5,61 | 8,43 | 10,86 | 12,61 | 14,23 | 16,28 | 18,30 | 22,02 | 26,83 |
| Reinach | - | - | - | 3,94 | 5,39 | 8,05 | 10,33 | 11,98 | 13,50 | 15,43 | 17,33 | 20,83 | 25,34 |
| Sissach | - | - | - | 4,01 | 5,58 | 8,43 | 10,88 | 12,66 | 14,29 | 16,38 | 18,41 | 22,19 | 27,05 |
| Therwil | - | - | - | 4,13 | 5,63 | 8,37 | 10,72 | 12,42 | 13,99 | 15,99 | 17,94 | 21,55 | 26,20 |
| SCHAFFHAUSEN 4) | 0,33 | 0,50 | 1,28 | 3,78 | 5,84 | 8,79 | 11,46 | 13,52 | 15,10 | 17,81 | 19,68 | 24,38 | 28,18 |
| Schaffhausen | 0,33 | 0,50 | 1,29 | 3,81 | 5,90 | 8,87 | 11,57 | 13,64 | 15,24 | 17,98 | 19,87 | 24,61 | 28,44 |
| Beringen | 0,33 | 0,50 | 1,27 | 3,73 | 5,76 | 8,66 | 11,30 | 13,32 | 14,88 | 17,55 | 19,39 | 24,03 | 27,76 |
| Neuhausen am Rheinflall | 0,33 | 0,50 | 1,27 | 3,76 | 5,81 | 8,73 | 11,39 | 13,43 | 15,00 | 17,69 | 19,55 | 24,22 | 27,99 |
| Stein am Rhein | 0,33 | 0,50 | 1,30 | 3,86 | 5,97 | 8,97 | 11,71 | 13,81 | 15,42 | 18,19 | 20,11 | 24,91 | 28,78 |
| Thayngen | 0,33 | 0,48 | 1,19 | 3,48 | 5,37 | 8,06 | 10,52 | 12,40 | 13,85 | 16,33 | 18,05 | 22,36 | 25,84 |
| APPENZEL A.RH. 4) | 0,20 | 0,15 | 0,13 | 2,88 | 4,76 | 6,94 | 8,44 | 9,94 | 11,30 | 13,64 | 14,36 | 17,02 | 18,87 |
| Herisau | 0,20 | 0,15 | 0,13 | 2,89 | 4,78 | 6,97 | 8,49 | 10,00 | 11,36 | 13,72 | 14,44 | 17,12 | 18,97 |
| Gais | 0,20 | 0,15 | 0,13 | 2,77 | 4,58 | 6,68 | 8,12 | 9,57 | 10,87 | 13,13 | 13,82 | 16,38 | 18,16 |
| Heiden | 0,20 | 0,15 | 0,13 | 2,96 | 4,90 | 7,14 | 8,69 | 10,24 | 11,64 | 14,06 | 14,80 | 17,54 | 19,44 |
| Speicher | 0,20 | 0,15 | 0,13 | 2,72 | 4,49 | 6,55 | 7,97 | 9,39 | 10,66 | 12,88 | 13,56 | 16,07 | 17,81 |
| Teufen | 0,20 | 0,15 | 0,13 | 2,60 | 4,29 | 6,25 | 7,60 | 8,96 | 10,18 | 12,29 | 12,94 | 15,33 | 16,99 |
| APPENZEL I.RH. | 0,20 | 1,17 | 2,07 | 3,93 | 5,75 | 8,79 | 10,62 | 11,82 | 13,02 | 14,74 | 16,04 | 21,14 | 21,75 |
| Appenzell | 0,23 | 1,14 | 1,98 | 3,72 | 5,43 | 8,30 | 10,02 | 11,15 | 12,28 | 13,91 | 15,13 | 19,94 | 20,52 |
| Gonten | 0,23 | 1,25 | 2,20 | 4,15 | 6,07 | 9,27 | 11,20 | 12,46 | 13,73 | 15,55 | 16,91 | 22,29 | 22,94 |
| Oberegg | 0,13 | 1,13 | 2,05 | 3,94 | 5,78 | 8,85 | 10,70 | 11,91 | 13,12 | 14,86 | 16,17 | 21,32 | 21,94 |
| Rüte | 0,15 | 1,23 | 2,23 | 4,27 | 6,26 | 9,59 | 11,60 | 12,91 | 14,22 | 16,11 | 17,53 | 23,11 | 23,78 |
| Schwende | 0,21 | 1,19 | 2,09 | 3,96 | 5,78 | 8,84 | 10,68 | 11,89 | 13,09 | 14,83 | 16,13 | 21,26 | 21,88 |
| ST. GALLEN 4) a 2) | 0,33 | 0,25 | 0,29 | 2,93 | 5,03 | 7,48 | 9,14 | 11,20 | 13,05 | 15,37 | 16,82 | 21,21 | 23,11 |
| b 3) | 0,33 | 0,25 | 0,29 | 2,93 | 5,03 | 7,48 | 9,14 | 11,20 | 13,05 | 15,37 | 16,82 | 21,21 | 23,11 |
| St. Gallen | 0,30 | 0,23 | 0,27 | 3,09 | 5,33 | 7,93 | 9,70 | 11,89 | 13,86 | 16,32 | 17,86 | 22,53 | 24,55 |
| Altstätten | 0,40 | 0,30 | 0,33 | 3,06 | 5,23 | 7,75 | 9,47 | 11,59 | 13,51 | 15,91 | 17,41 | 21,95 | 23,92 |
| Au | 0,40 | 0,30 | 0,32 | 2,55 | 4,34 | 6,41 | 7,83 | 9,58 | 11,16 | 13,14 | 14,38 | 18,13 | 19,75 |
| Buchs | 0,30 | 0,23 | 0,27 | 2,85 | 4,89 | 7,28 | 8,89 | 10,90 | 12,70 | 14,96 | 16,38 | 20,65 | 22,50 |
| Ebnat-Kappel | 0,30 | 0,23 | 0,27 | 2,98 | 5,13 | 7,63 | 9,33 | 11,43 | 13,33 | 15,69 | 17,18 | 21,66 | 23,60 |
| Flawil | 0,30 | 0,23 | 0,27 | 2,88 | 4,95 | 7,35 | 8,99 | 11,01 | 12,84 | 15,12 | 16,55 | 20,87 | 22,74 |
| Flums | 0,40 | 0,30 | 0,33 | 3,08 | 5,26 | 7,80 | 9,53 | 11,67 | 13,60 | 16,01 | 17,53 | 22,10 | 24,07 |
| Goldach | 0,30 | 0,23 | 0,26 | 2,69 | 4,63 | 6,87 | 8,40 | 10,29 | 12,00 | 14,13 | 15,46 | 19,50 | 21,24 |
| Gossau | 0,40 | 0,30 | 0,32 | 2,71 | 4,62 | 6,84 | 8,35 | 10,23 | 11,92 | 14,03 | 15,35 | 19,35 | 21,09 |
| Grabs | 0,30 | 0,23 | 0,27 | 2,96 | 5,10 | 7,58 | 9,26 | 11,35 | 13,24 | 15,59 | 17,06 | 21,52 | 23,44 |

1) Communes de 4000 habitants ou plus, mais au moins 5 communes par canton. L'indice de la charge fiscale comprend également les communes de 2000 à 4000 habitants (298 communes; au total 606 communes).

2) Kantonsziffern bei Berechnung ohne Berücksichtigung teuerungsbedingter Veränderungen des Einkommens (vgl. Seite 10 ff. und Vorbemerkung, Seite 7). / Nombres cantonaux calculés sans tenir compte des modifications du revenu causées par le renchérissement (voir page 10 s. et remarque préliminaire, page 7).

3) Kantonsziffern bei Berechnung mit Berücksichtigung teuerungsbedingter Veränderungen des Einkommens (vgl. Seite 16 ff. und Vorbemerkung, Seite 7). / Nombres cantonaux calculés en tenant compte des modifications du revenu causées par le renchérissement (voir page 16 s. et remarque préliminaire, page 7).

4) Arithmetisches Mittel aus den Typen A und B. / Moyenne arithmétique des types A et B.

Arbeitseinkommen: Belastung in 308 Gemeinden¹⁾

Verheirateter, unselbständig Erwerbender, ohne Kinder

Fortsetzung

| Gemeinden | Einkommensstypen in Franken | | | | | | | | | | | | | |
|--------------------------------|-------------------------------------|-------|--------|--------|--------|--------|--------|--------|--------|--------|---------|---------|---------|--|
| | 6 000 | 8 000 | 10 000 | 15 000 | 20 000 | 30 000 | 40 000 | 50 000 | 60 000 | 80 000 | 100 000 | 100 000 | 100 000 | |
| | Belastung in Prozent des Einkommens | | | | | | | | | | | | | |
| ST. GALLEN (Fortsetzung/suite) | | | | | | | | | | | | | | |
| Jona | 0,40 | 0,30 | 0,32 | 2,71 | 4,62 | 6,84 | 8,35 | 10,23 | 11,92 | 14,03 | 15,35 | 19,35 | 21,09 | |
| Kirchberg | 0,30 | 0,23 | 0,27 | 3,06 | 5,26 | 7,83 | 9,57 | 11,73 | 13,68 | 16,11 | 17,64 | 22,24 | 24,23 | |
| Mels | 0,30 | 0,23 | 0,27 | 3,05 | 5,25 | 7,81 | 9,54 | 11,70 | 13,64 | 16,06 | 17,58 | 22,17 | 24,15 | |
| Oberriet | 0,40 | 0,30 | 0,33 | 3,15 | 5,40 | 8,00 | 9,77 | 11,97 | 13,96 | 16,43 | 17,98 | 22,67 | 24,70 | |
| Oberuzwil | 0,40 | 0,30 | 0,33 | 2,96 | 5,06 | 7,50 | 9,16 | 11,21 | 13,07 | 15,39 | 16,84 | 21,23 | 23,13 | |
| Rapperswil | 0,40 | 0,30 | 0,32 | 2,58 | 4,39 | 6,49 | 7,92 | 9,69 | 11,30 | 13,30 | 14,55 | 18,34 | 19,98 | |
| Rorschach | 0,30 | 0,23 | 0,27 | 2,97 | 5,11 | 7,61 | 9,30 | 11,39 | 13,28 | 15,64 | 17,12 | 21,59 | 23,52 | |
| Rorschacherberg | 0,30 | 0,23 | 0,27 | 3,05 | 5,25 | 7,81 | 9,54 | 11,70 | 13,64 | 16,06 | 17,58 | 22,17 | 24,15 | |
| St. Margrethen | 0,30 | 0,23 | 0,26 | 2,67 | 4,58 | 6,80 | 8,31 | 10,18 | 11,86 | 13,97 | 15,29 | 19,28 | 21,01 | |
| Sargans | 0,30 | 0,23 | 0,26 | 2,82 | 4,84 | 7,20 | 8,80 | 10,78 | 12,57 | 14,81 | 16,21 | 20,43 | 22,26 | |
| Thal | 0,40 | 0,30 | 0,33 | 3,10 | 5,29 | 7,85 | 9,59 | 11,75 | 13,69 | 16,12 | 17,64 | 22,24 | 24,23 | |
| Uzwil | 0,40 | 0,30 | 0,33 | 2,88 | 4,91 | 7,27 | 8,88 | 10,87 | 12,67 | 14,92 | 16,33 | 20,58 | 22,42 | |
| Wattwil | 0,30 | 0,23 | 0,27 | 2,85 | 4,89 | 7,28 | 8,89 | 10,90 | 12,70 | 14,96 | 16,38 | 20,65 | 22,50 | |
| Widnau | 0,30 | 0,23 | 0,25 | 2,47 | 4,22 | 6,27 | 7,66 | 9,38 | 10,93 | 12,87 | 14,09 | 17,76 | 19,35 | |
| Wil | 0,30 | 0,23 | 0,26 | 2,57 | 4,41 | 6,55 | 8,00 | 9,80 | 11,42 | 13,45 | 14,72 | 18,56 | 20,22 | |
| Wittenbach | 0,40 | 0,30 | 0,33 | 3,12 | 5,33 | 7,90 | 9,65 | 11,82 | 13,78 | 16,22 | 17,76 | 22,39 | 24,39 | |
| GRAUBUENDEN | 0,31 | 0,44 | 1,04 | 2,56 | 3,78 | 6,32 | 8,70 | 10,48 | 12,24 | 14,12 | 15,93 | 19,31 | 22,54 | |
| Chur | 0,23 | 0,39 | 0,99 | 2,51 | 3,73 | 6,25 | 8,63 | 10,39 | 12,13 | 14,01 | 15,80 | 19,16 | 22,37 | |
| Davos | 0,23 | 0,39 | 1,01 | 2,58 | 3,84 | 6,43 | 8,87 | 10,68 | 12,47 | 14,40 | 16,24 | 19,69 | 22,99 | |
| Domat/Ems | 0,37 | 0,47 | 1,02 | 2,43 | 3,56 | 5,91 | 8,14 | 9,79 | 11,43 | 13,19 | 14,88 | 18,03 | 21,05 | |
| Igis | 0,27 | 0,42 | 1,09 | 2,76 | 4,09 | 6,85 | 9,44 | 11,37 | 13,28 | 15,33 | 17,30 | 20,97 | 24,48 | |
| St. Moritz | 0,17 | 0,33 | 0,96 | 2,53 | 3,77 | 6,33 | 8,75 | 10,54 | 12,31 | 14,22 | 16,04 | 19,45 | 22,71 | |
| AARGAU | 0,55 | 1,26 | 2,04 | 3,94 | 5,48 | 8,11 | 10,52 | 12,85 | 14,82 | 17,48 | 19,29 | 23,63 | 26,68 | |
| Aarau | 0,52 | 1,21 | 1,96 | 3,78 | 5,25 | 7,78 | 10,09 | 12,32 | 14,21 | 16,77 | 18,50 | 22,67 | 25,59 | |
| Aarburg | 0,56 | 1,30 | 2,10 | 4,04 | 5,62 | 8,32 | 10,80 | 13,19 | 15,21 | 17,95 | 19,80 | 24,26 | 27,39 | |
| Baden | 0,54 | 1,25 | 2,03 | 3,90 | 5,43 | 8,03 | 10,43 | 12,73 | 14,68 | 17,32 | 19,11 | 23,42 | 26,43 | |
| Bremgarten | 0,55 | 1,28 | 2,07 | 3,99 | 5,56 | 8,23 | 10,68 | 13,04 | 15,04 | 17,74 | 19,57 | 23,98 | 27,07 | |
| Brugg | 0,52 | 1,20 | 1,94 | 3,73 | 5,19 | 7,68 | 9,97 | 12,17 | 14,04 | 16,56 | 18,27 | 22,38 | 25,27 | |
| Buchs | 0,52 | 1,19 | 1,93 | 3,71 | 5,16 | 7,65 | 9,92 | 12,12 | 13,98 | 16,49 | 18,20 | 22,29 | 25,16 | |
| Granichen | 0,57 | 1,31 | 2,12 | 4,09 | 5,69 | 8,42 | 10,93 | 13,34 | 15,39 | 18,15 | 20,03 | 24,54 | 27,70 | |
| Kuttigen | 0,54 | 1,25 | 2,02 | 3,88 | 5,40 | 8,00 | 10,38 | 12,68 | 14,62 | 17,25 | 19,04 | 23,32 | 26,33 | |
| Lenzburg | 0,54 | 1,24 | 2,00 | 3,85 | 5,36 | 7,94 | 10,30 | 12,58 | 14,51 | 17,11 | 18,88 | 23,13 | 26,12 | |
| Menziken | 0,57 | 1,31 | 2,11 | 4,07 | 5,66 | 8,39 | 10,88 | 13,29 | 15,33 | 18,08 | 19,95 | 24,45 | 27,60 | |
| Mohlin | 0,57 | 1,33 | 2,15 | 4,13 | 5,75 | 8,52 | 11,05 | 13,49 | 15,56 | 18,36 | 20,26 | 24,82 | 28,02 | |
| Muri | 0,57 | 1,33 | 2,15 | 4,13 | 5,75 | 8,52 | 11,05 | 13,49 | 15,56 | 18,36 | 20,26 | 24,82 | 28,02 | |
| Neuenhof | 0,57 | 1,32 | 2,13 | 4,10 | 5,71 | 8,45 | 10,97 | 13,39 | 15,45 | 18,22 | 20,11 | 24,63 | 27,81 | |
| Oberentfelden | 0,55 | 1,28 | 2,07 | 3,99 | 5,56 | 8,23 | 10,68 | 13,04 | 15,04 | 17,74 | 19,57 | 23,98 | 27,07 | |
| Obersiggenthal | 0,51 | 1,19 | 1,92 | 3,70 | 5,14 | 7,62 | 9,88 | 12,07 | 13,92 | 16,42 | 18,12 | 22,20 | 25,06 | |
| Oftringen | 0,55 | 1,28 | 2,07 | 3,99 | 5,56 | 8,23 | 10,68 | 13,04 | 15,04 | 17,74 | 19,57 | 23,98 | 27,07 | |
| Reinach | 0,58 | 1,34 | 2,17 | 4,18 | 5,82 | 8,61 | 11,18 | 13,65 | 15,74 | 18,57 | 20,49 | 25,10 | 28,34 | |
| Rheinfelden | 0,53 | 1,23 | 1,98 | 3,82 | 5,32 | 7,87 | 10,22 | 12,48 | 14,39 | 16,98 | 18,73 | 22,95 | 25,90 | |
| Rothrist | 0,54 | 1,24 | 2,00 | 3,85 | 5,36 | 7,94 | 10,30 | 12,58 | 14,51 | 17,11 | 18,88 | 23,13 | 26,12 | |
| Spreitenbach | 0,55 | 1,26 | 2,04 | 3,93 | 5,47 | 8,10 | 10,51 | 12,83 | 14,80 | 17,46 | 19,27 | 23,60 | 26,64 | |
| Suhr | 0,51 | 1,18 | 1,91 | 3,68 | 5,12 | 7,58 | 9,84 | 12,02 | 13,86 | 16,35 | 18,04 | 22,10 | 24,95 | |
| Villmergen | 0,58 | 1,34 | 2,17 | 4,18 | 5,82 | 8,61 | 11,18 | 13,65 | 15,74 | 18,57 | 20,49 | 25,10 | 28,34 | |
| Wettingen | 0,54 | 1,26 | 2,03 | 3,92 | 5,45 | 8,07 | 10,47 | 12,78 | 14,74 | 17,39 | 19,19 | 23,51 | 26,54 | |
| Windisch | 0,54 | 1,26 | 2,03 | 3,92 | 5,45 | 8,07 | 10,47 | 12,78 | 14,74 | 17,39 | 19,19 | 23,51 | 26,54 | |
| Wohlen | 0,57 | 1,33 | 2,15 | 4,13 | 5,75 | 8,52 | 11,05 | 13,49 | 15,56 | 18,36 | 20,26 | 24,82 | 28,02 | |
| Zofingen | 0,52 | 1,21 | 1,95 | 3,76 | 5,23 | 7,74 | 10,05 | 12,27 | 14,15 | 16,70 | 18,42 | 22,57 | 25,48 | |
| THURGAU a 2) | - | - | 0,85 | 3,74 | 6,11 | 9,05 | 11,11 | 13,02 | 14,98 | 17,47 | 19,24 | 23,18 | 25,99 | |
| b 3) | - | - | 0,85 | 3,74 | 6,11 | 9,05 | 11,11 | 13,02 | 14,98 | 17,47 | 19,24 | 23,18 | 25,99 | |
| Frauenfeld | - | - | 0,82 | 3,60 | 5,89 | 8,72 | 10,71 | 12,55 | 14,43 | 16,83 | 18,54 | 22,34 | 25,04 | |
| Amriswil | - | - | 0,86 | 3,78 | 6,19 | 9,17 | 11,26 | 13,19 | 15,17 | 17,69 | 19,48 | 23,48 | 26,32 | |
| Arbon | - | - | 0,87 | 3,84 | 6,29 | 9,31 | 11,43 | 13,39 | 15,40 | 17,96 | 19,78 | 23,83 | 26,72 | |

1) Gemeinden mit 4000 und mehr Einwohnern, mindestens aber 5 Gemeinden pro Kanton. Der Steuerbelastungsindex erfasst auch die Gemeinden mit 2000 bis 4000 Einwohnern (298 Gemeinden, insgesamt 606 Gemeinden).

2) Kantonsziffern bei Berechnung ohne Berücksichtigung teuerungsbedingter Veränderungen des Einkommens (vgl. Seite 10 ff. und Vorbemerkung, Seite 7). / Nombres cantonaux calculés sans tenir compte des modifications du revenu causées par le renchérissement (voir page 10 s. et remarque préliminaire, page 7).

3) Kantonsziffern bei Berechnung mit Berücksichtigung teuerungsbedingter Veränderungen des Einkommens (vgl. Seite 16 ff. und Vorbemerkung, Seite 7). / Nombres cantonaux calculés en tenant compte des modifications du revenu causées par le renchérissement (voir page 16 s. et remarque préliminaire, page 7)

Produit du travail: Charge dans 308 communes¹⁾

Personne mariée, à profession dépendante, sans enfants

Suite

| Communes | Types de revenu en francs | | | | | | | | | | | | |
|----------------------------------|-------------------------------|-------|--------|--------|--------|--------|--------|--------|--------|--------|---------|---------|---------|
| | 6 000 | 8 000 | 10 000 | 15 000 | 20 000 | 30 000 | 40 000 | 50 000 | 60 000 | 80 000 | 100 000 | 200 000 | 500 000 |
| | Charge en pour-cent du revenu | | | | | | | | | | | | |
| THURGAU (Fortsetzung / suite) | | | | | | | | | | | | | |
| Bischofszell | - | - | 0,83 | 3,67 | 6,00 | 8,89 | 10,92 | 12,79 | 14,71 | 17,15 | 18,89 | 22,77 | 25,52 |
| Kreuzlingen | - | - | 0,86 | 3,77 | 6,17 | 9,14 | 11,22 | 13,15 | 15,12 | 17,64 | 19,42 | 23,41 | 26,24 |
| Romanshorn | - | - | 0,83 | 3,68 | 6,02 | 8,92 | 10,95 | 12,83 | 14,76 | 17,21 | 18,95 | 22,84 | 25,60 |
| Weinfelden | - | - | 0,81 | 3,57 | 5,84 | 8,64 | 10,61 | 12,43 | 14,30 | 16,67 | 18,36 | 22,13 | 24,80 |
| TICINO 2) | 0,33 | 0,25 | 0,20 | 2,13 | 4,02 | 7,78 | 10,58 | 12,73 | 14,34 | 16,69 | 18,56 | 23,33 | 26,95 |
| Bellinzona | 0,33 | 0,25 | 0,20 | 2,22 | 4,21 | 8,16 | 11,09 | 13,34 | 15,03 | 17,50 | 19,45 | 24,46 | 28,25 |
| Ascona | 0,33 | 0,25 | 0,20 | 1,85 | 3,47 | 6,71 | 9,11 | 10,95 | 12,34 | 14,36 | 15,97 | 20,07 | 23,18 |
| Biasca | 0,33 | 0,25 | 0,20 | 2,33 | 4,42 | 8,57 | 11,66 | 14,02 | 15,80 | 18,39 | 20,45 | 25,71 | 29,70 |
| Chiasso | 0,33 | 0,25 | 0,20 | 1,93 | 3,62 | 7,01 | 9,52 | 11,45 | 12,90 | 15,01 | 16,69 | 20,98 | 24,24 |
| Giubiasco | 0,33 | 0,25 | 0,20 | 2,26 | 4,28 | 8,30 | 11,28 | 13,57 | 15,29 | 17,80 | 19,79 | 24,87 | 28,74 |
| Locarno | 0,33 | 0,25 | 0,20 | 2,17 | 4,10 | 7,95 | 10,81 | 13,00 | 14,65 | 17,05 | 18,96 | 23,83 | 27,53 |
| Lugano | 0,33 | 0,25 | 0,20 | 2,12 | 4,00 | 7,74 | 10,53 | 12,66 | 14,27 | 16,60 | 18,46 | 23,20 | 26,80 |
| Massagno | 0,33 | 0,25 | 0,20 | 2,06 | 3,89 | 7,54 | 10,24 | 12,32 | 13,88 | 16,15 | 17,96 | 22,58 | 26,08 |
| Mendrisio | 0,33 | 0,25 | 0,20 | 2,19 | 4,14 | 8,02 | 10,91 | 13,12 | 14,79 | 17,21 | 19,14 | 24,05 | 27,79 |
| Minusio | 0,33 | 0,25 | 0,20 | 2,01 | 3,79 | 7,33 | 9,96 | 11,98 | 13,50 | 15,71 | 17,46 | 21,95 | 25,36 |
| Viganello | 0,33 | 0,25 | 0,20 | 2,17 | 4,10 | 7,95 | 10,81 | 13,00 | 14,65 | 17,05 | 18,96 | 23,83 | 27,53 |
| VAUD 2) | 0,06 | 0,04 | 0,85 | 4,80 | 7,61 | 10,25 | 12,38 | 14,09 | 15,58 | 18,14 | 20,09 | 25,28 | 27,82 |
| Lausanne | - | - | 0,84 | 4,92 | 7,83 | 10,55 | 12,74 | 14,51 | 16,04 | 18,68 | 20,70 | 26,04 | 28,19 |
| Aigle | - | - | 0,78 | 4,61 | 7,34 | 9,89 | 11,94 | 13,60 | 15,04 | 17,51 | 19,40 | 24,41 | 27,64 |
| Bex | - | - | 0,88 | 5,17 | 8,22 | 11,08 | 13,38 | 15,24 | 16,85 | 19,62 | 21,73 | 27,35 | 28,19 |
| Bussigny-près-Lausanne | 0,17 | 0,13 | 0,90 | 4,78 | 7,55 | 10,14 | 12,23 | 13,92 | 15,39 | 17,92 | 19,84 | 24,96 | 28,20 |
| Chenit, Le | - | - | 0,78 | 4,61 | 7,34 | 9,89 | 11,94 | 13,60 | 15,04 | 17,51 | 19,40 | 24,41 | 27,64 |
| Crissier | 0,17 | 0,13 | 0,88 | 4,68 | 7,39 | 9,92 | 11,97 | 13,62 | 15,05 | 17,52 | 19,41 | 24,41 | 27,64 |
| Ecublens | 0,17 | 0,13 | 0,87 | 4,58 | 7,22 | 9,70 | 11,70 | 13,31 | 14,72 | 17,13 | 18,97 | 23,87 | 27,02 |
| Lutry | 0,17 | 0,13 | 0,85 | 4,48 | 7,06 | 9,48 | 11,44 | 13,01 | 14,38 | 16,74 | 18,54 | 23,32 | 26,41 |
| Montreux | 0,17 | 0,13 | 0,90 | 4,76 | 7,52 | 10,10 | 12,18 | 13,86 | 15,32 | 17,84 | 19,75 | 24,85 | 28,13 |
| Morges | 0,17 | 0,13 | 0,87 | 4,58 | 7,22 | 9,70 | 11,70 | 13,31 | 14,72 | 17,13 | 18,97 | 23,87 | 27,02 |
| Nyon | 0,17 | 0,13 | 0,88 | 4,68 | 7,39 | 9,92 | 11,97 | 13,62 | 15,05 | 17,52 | 19,41 | 24,41 | 27,64 |
| Olion | - | - | 0,77 | 4,51 | 7,17 | 9,67 | 11,68 | 13,29 | 14,70 | 17,12 | 18,96 | 23,86 | 27,02 |
| Orbe | 0,17 | 0,13 | 0,94 | 4,99 | 7,88 | 10,58 | 12,77 | 14,53 | 16,06 | 18,70 | 20,71 | 26,05 | 28,20 |
| Payerne | 0,17 | 0,13 | 0,94 | 4,99 | 7,88 | 10,58 | 12,77 | 14,53 | 16,06 | 18,70 | 20,71 | 26,05 | 28,20 |
| Prilly | 0,17 | 0,13 | 0,88 | 4,68 | 7,39 | 9,92 | 11,97 | 13,62 | 15,05 | 17,52 | 19,41 | 24,41 | 27,64 |
| Pully | - | - | 0,76 | 4,45 | 7,07 | 9,53 | 11,52 | 13,11 | 14,50 | 16,89 | 18,70 | 23,54 | 26,65 |
| Renens | - | - | 0,84 | 4,92 | 7,83 | 10,55 | 12,74 | 14,51 | 16,04 | 18,68 | 20,70 | 26,04 | 28,19 |
| Sainte-Croix | - | - | 0,87 | 5,13 | 8,15 | 10,99 | 13,28 | 15,11 | 16,72 | 19,47 | 21,56 | 27,13 | 28,19 |
| Tour-de-Peilz, La | - | - | 0,71 | 4,20 | 6,68 | 9,00 | 10,88 | 12,38 | 13,70 | 15,95 | 17,66 | 22,23 | 25,17 |
| Vallorbe | 0,17 | 0,13 | 0,94 | 4,99 | 7,88 | 10,58 | 12,77 | 14,53 | 16,06 | 18,70 | 20,71 | 26,05 | 28,20 |
| Vevey | - | - | 0,80 | 4,72 | 7,50 | 10,11 | 12,21 | 13,90 | 15,37 | 17,90 | 19,83 | 24,95 | 28,19 |
| Yverdon-les-Bains | - | - | 0,84 | 4,92 | 7,83 | 10,55 | 12,74 | 14,51 | 16,04 | 18,68 | 20,70 | 26,04 | 28,19 |
| VALAIS | 2,45 | 2,83 | 3,28 | 4,63 | 6,14 | 8,90 | 11,34 | 13,32 | 14,99 | 18,46 | 21,22 | 23,65 | 24,40 |
| Sion | 2,56 | 2,93 | 3,41 | 4,82 | 6,39 | 9,23 | 11,70 | 13,71 | 15,40 | 18,88 | 21,61 | 24,08 | 24,75 |
| Bagnes | 2,42 | 2,85 | 3,31 | 4,71 | 6,26 | 9,12 | 11,67 | 13,72 | 15,46 | 19,05 | 21,93 | 24,48 | 25,35 |
| Brig-Glis | 2,28 | 2,66 | 3,07 | 4,33 | 5,74 | 8,36 | 10,70 | 12,59 | 14,22 | 17,62 | 20,35 | 22,68 | 23,47 |
| Conthey | 2,33 | 2,74 | 3,17 | 4,51 | 6,00 | 8,74 | 11,18 | 13,15 | 14,84 | 18,33 | 21,14 | 23,58 | 24,41 |
| Martigny | 2,23 | 2,62 | 3,09 | 4,46 | 5,94 | 8,63 | 10,97 | 12,88 | 14,50 | 17,86 | 20,51 | 22,83 | 23,47 |
| Monthey | 2,38 | 2,75 | 3,16 | 4,45 | 5,89 | 8,56 | 10,95 | 12,88 | 14,54 | 17,98 | 20,75 | 23,13 | 23,94 |
| Naters | 2,23 | 2,62 | 3,04 | 4,31 | 5,73 | 8,35 | 10,69 | 12,59 | 14,22 | 17,61 | 20,35 | 22,68 | 23,47 |
| Nendaz | 2,52 | 2,97 | 3,49 | 4,99 | 6,66 | 9,68 | 12,32 | 14,49 | 16,27 | 19,92 | 22,81 | 25,49 | 26,29 |
| Sierre | 2,48 | 2,87 | 3,37 | 4,81 | 6,40 | 9,27 | 11,76 | 13,78 | 15,48 | 18,98 | 21,72 | 24,20 | 24,88 |
| Visp | 2,36 | 2,72 | 3,12 | 4,36 | 5,77 | 8,38 | 10,71 | 12,60 | 14,23 | 17,62 | 20,36 | 22,68 | 23,47 |

1) Communes de 4000 habitants ou plus, mais au moins 5 communes par canton. L'indice de la charge fiscale comprend également les communes de 2000 à 4000 habitants (298 communes; au total 606 communes).

2) Arithmetisches Mittel aus den Typen A und B.
Moyenne arithmétique des types A et B.

Arbeitseinkommen: Belastung in 308 Gemeinden¹⁾

Verheirateter, unselbständig Erwerbender, ohne Kinder

Schluss/Fin

| Gemeinden | Einkommensstypen in Franken | | | | | | | | | | | | |
|------------------------------|-------------------------------------|-------|--------|--------|--------|--------|--------|--------|--------|--------|---------|---------|---------|
| | 6 000 | 8 000 | 10 000 | 15 000 | 20 000 | 30 000 | 40 000 | 50 000 | 60 000 | 80 000 | 100 000 | 200 000 | 500 000 |
| | Belastung in Prozent des Einkommens | | | | | | | | | | | | |
| NEUCHÂTEL a 2) | 0,44 | 0,95 | 1,73 | 4,24 | 6,47 | 9,80 | 12,47 | 14,27 | 15,72 | 17,83 | 19,40 | 24,27 | 25,30 |
| b 3) | 0,63 | 1,38 | 2,43 | 5,33 | 7,72 | 11,53 | 14,37 | 16,30 | 17,78 | 20,05 | 21,74 | 27,01 | 27,61 |
| Neuchâtel | 0,50 | 1,08 | 1,80 | 4,11 | 6,32 | 9,60 | 12,22 | 14,01 | 15,45 | 17,48 | 18,93 | 23,13 | 24,10 |
| Boudry | 0,56 | 1,17 | 1,89 | 4,10 | 6,29 | 9,49 | 12,02 | 13,70 | 14,99 | 17,13 | 19,00 | 23,33 | 24,31 |
| Chaux-de-Fonds, La | 0,22 | 0,62 | 1,51 | 4,50 | 6,96 | 10,56 | 13,49 | 15,42 | 16,97 | 19,24 | 20,96 | 26,64 | 27,69 |
| Colombier | 0,70 | 1,28 | 1,85 | 3,73 | 5,72 | 9,11 | 11,78 | 13,52 | 14,86 | 16,84 | 18,25 | 22,27 | 23,23 |
| Fleurier | 0,51 | 1,04 | 1,67 | 3,64 | 5,71 | 8,92 | 11,51 | 13,20 | 14,51 | 16,50 | 17,90 | 22,38 | 23,80 |
| Loclè, Le | 0,22 | 0,68 | 1,64 | 4,77 | 7,27 | 10,81 | 13,58 | 15,41 | 16,86 | 18,93 | 20,45 | 26,18 | 27,21 |
| Peseux | 0,78 | 1,40 | 2,03 | 3,93 | 5,73 | 8,55 | 10,79 | 12,43 | 13,71 | 15,64 | 17,12 | 21,20 | 22,14 |
| GENÈVE a 2) | 0,31 | 0,63 | 1,00 | 2,56 | 4,69 | 9,59 | 12,33 | 14,06 | 15,37 | 17,11 | 18,67 | 23,85 | 28,71 |
| b 3) | 0,41 | 0,81 | 1,33 | 3,33 | 6,27 | 11,39 | 14,20 | 16,00 | 17,36 | 19,18 | 21,05 | 26,57 | 31,74 |
| Genève | 0,31 | 0,63 | 1,00 | 2,55 | 4,68 | 9,57 | 12,30 | 14,02 | 15,33 | 17,07 | 18,63 | 23,80 | 28,64 |
| Carouge | 0,31 | 0,61 | 0,96 | 2,43 | 4,46 | 9,10 | 11,70 | 13,34 | 14,58 | 16,24 | 17,73 | 22,69 | 27,40 |
| Chêne-Bougeries | 0,31 | 0,62 | 0,98 | 2,48 | 4,55 | 9,30 | 11,96 | 13,63 | 14,90 | 16,58 | 18,11 | 23,15 | 27,93 |
| Chêne-Bourg | 0,31 | 0,64 | 1,02 | 2,61 | 4,79 | 9,79 | 12,59 | 14,35 | 15,68 | 17,46 | 19,05 | 24,32 | 29,23 |
| Grand-Saconnex, Le | 0,31 | 0,64 | 1,01 | 2,58 | 4,74 | 9,69 | 12,46 | 14,20 | 15,53 | 17,28 | 18,86 | 24,09 | 28,97 |
| Lancy | 0,31 | 0,64 | 1,02 | 2,61 | 4,79 | 9,79 | 12,59 | 14,35 | 15,68 | 17,46 | 19,05 | 24,32 | 29,23 |
| Meyrin | 0,31 | 0,64 | 1,02 | 2,61 | 4,79 | 9,79 | 12,59 | 14,35 | 15,68 | 17,46 | 19,05 | 24,32 | 29,23 |
| Onex | 0,31 | 0,65 | 1,03 | 2,65 | 4,86 | 9,93 | 12,77 | 14,56 | 15,92 | 17,72 | 19,33 | 24,67 | 29,62 |
| Thônex | 0,31 | 0,64 | 1,01 | 2,57 | 4,72 | 9,64 | 12,40 | 14,13 | 15,45 | 17,20 | 18,77 | 23,97 | 28,84 |
| Vernier | 0,31 | 0,64 | 1,01 | 2,57 | 4,72 | 9,64 | 12,40 | 14,13 | 15,45 | 17,20 | 18,77 | 23,97 | 28,84 |
| Versoix | 0,31 | 0,64 | 1,01 | 2,58 | 4,74 | 9,69 | 12,46 | 14,20 | 15,53 | 17,28 | 18,86 | 24,09 | 28,97 |
| Veyrier | 0,31 | 0,63 | 1,00 | 2,56 | 4,69 | 9,59 | 12,33 | 14,06 | 15,37 | 17,11 | 18,67 | 23,86 | 28,71 |
| JURA 4) | 0,08 | 1,16 | 2,45 | 4,84 | 7,10 | 10,40 | 12,97 | 14,77 | 16,77 | 19,84 | 21,67 | 26,35 | 29,95 |
| Delémont | 0,08 | 1,16 | 2,45 | 4,84 | 7,10 | 10,40 | 12,97 | 14,77 | 16,77 | 19,83 | 21,67 | 26,35 | 29,95 |
| Bassecourt | 0,08 | 1,09 | 2,34 | 4,64 | 6,81 | 9,99 | 12,45 | 14,19 | 16,11 | 19,05 | 20,82 | 25,32 | 28,77 |
| Courgenay | 0,09 | 1,22 | 2,55 | 5,02 | 7,34 | 10,76 | 13,41 | 15,28 | 17,34 | 20,51 | 22,41 | 27,04 | 30,96 |
| Courrendlin | 0,07 | 1,07 | 2,31 | 4,59 | 6,73 | 9,88 | 12,32 | 14,04 | 15,94 | 18,85 | 20,60 | 25,05 | 28,47 |
| Porrentruy | 0,09 | 1,21 | 2,54 | 4,99 | 7,31 | 10,71 | 13,35 | 15,21 | 17,26 | 20,41 | 22,30 | 27,12 | 30,82 |

1) Gemeinden mit 4000 und mehr Einwohnern, mindestens aber 5 Gemeinden pro Kanton. Der Steuerbelastungsindex erfasst auch die Gemeinden mit 2000 bis 4000 Einwohnern (298 Gemeinden; insgesamt 606 Gemeinden).

2) Kantonsziffern bei Berechnung ohne Berücksichtigung teuerungsbedingter Veränderungen des Einkommens (vgl. Seite 10 ff. und Vorbemerkung, Seite 7). / Nombres cantonaux calculés sans tenir compte des modifications du revenu causées par le renchérissement (voir page 10 s. et remarque préliminaire, page 7).

3) Kantonsziffern bei Berechnung mit Berücksichtigung teuerungsbedingter Veränderungen des Einkommens (vgl. Seite 16 ff. und Vorbemerkung, Seite 7). / Nombres cantonaux calculés en tenant compte des modifications du revenu causées par le renchérissement (voir page 16 s. et remarque préliminaire, page 7).

4) Arithmetisches Mittel aus den Typen A und B. / Moyenne arithmétique des types A et B.

Fortune: Charge dans 308 communes¹⁾

Personne mariée, capable de travailler, sans enfants

| Communes | Types de fortune en francs | | | | | | | | | | | | |
|-----------------------------|------------------------------------|--------|--------|--------|--------|---------|---------|---------|---------|---------|-----------|-----------|-----------|
| | 20 000 | 30 000 | 40 000 | 50 000 | 80 000 | 100 000 | 200 000 | 300 000 | 400 000 | 500 000 | 1 000 000 | 2 000 000 | 5 000 000 |
| | Charge en pour mille de la fortune | | | | | | | | | | | | |
| ZUERICH | - | - | - | - | - | - | 1,28 | 1,70 | 2,23 | 2,81 | 4,08 | 5,87 | 6,94 |
| Zürich | - | - | - | - | - | - | 1,32 | 1,76 | 2,31 | 2,90 | 4,22 | 6,07 | 7,18 |
| Adliswil | - | - | - | - | - | - | 1,28 | 1,71 | 2,24 | 2,82 | 4,10 | 5,89 | 6,96 |
| Affoltern a.A. | - | - | - | - | - | - | 1,31 | 1,74 | 2,28 | 2,87 | 4,18 | 6,00 | 7,10 |
| Bassersdorf | - | - | - | - | - | - | 1,31 | 1,74 | 2,28 | 2,87 | 4,18 | 6,00 | 7,10 |
| Bulach | - | - | - | - | - | - | 1,29 | 1,72 | 2,26 | 2,84 | 4,13 | 5,93 | 7,02 |
| Dietikon | - | - | - | - | - | - | 1,29 | 1,72 | 2,26 | 2,84 | 4,13 | 5,93 | 7,02 |
| Dietlikon | - | - | - | - | - | - | 1,17 | 1,55 | 2,04 | 2,56 | 3,73 | 5,36 | 6,34 |
| Dubendorf | - | - | - | - | - | - | 1,21 | 1,61 | 2,11 | 2,65 | 3,86 | 5,54 | 6,56 |
| Dürnten | - | - | - | - | - | - | 1,28 | 1,71 | 2,24 | 2,82 | 4,10 | 5,89 | 6,96 |
| Egg | - | - | - | - | - | - | 1,27 | 1,69 | 2,21 | 2,78 | 4,05 | 5,82 | 6,88 |
| Embrach | - | - | - | - | - | - | 1,27 | 1,69 | 2,21 | 2,78 | 4,05 | 5,82 | 6,88 |
| Erlenbach | - | - | - | - | - | - | 1,15 | 1,53 | 2,00 | 2,52 | 3,66 | 5,27 | 6,23 |
| Fallanden | - | - | - | - | - | - | 1,20 | 1,60 | 2,10 | 2,64 | 3,84 | 5,52 | 6,53 |
| Gossau | - | - | - | - | - | - | 1,29 | 1,72 | 2,26 | 2,84 | 4,13 | 5,93 | 7,02 |
| Herrliberg | - | - | - | - | - | - | 1,12 | 1,49 | 1,96 | 2,46 | 3,58 | 5,15 | 6,09 |
| Hinwil | - | - | - | - | - | - | 1,27 | 1,69 | 2,22 | 2,79 | 4,06 | 5,84 | 6,91 |
| Hombrechtikon | - | - | - | - | - | - | 1,30 | 1,73 | 2,28 | 2,86 | 4,16 | 5,98 | 7,07 |
| Horgen | - | - | - | - | - | - | 1,13 | 1,51 | 1,98 | 2,49 | 3,62 | 5,20 | 6,15 |
| Illnau-Effretikon | - | - | - | - | - | - | 1,31 | 1,74 | 2,28 | 2,87 | 4,18 | 6,00 | 7,10 |
| Kilchberg | - | - | - | - | - | - | 1,15 | 1,53 | 2,00 | 2,52 | 3,66 | 5,27 | 6,23 |
| Kloten | - | - | - | - | - | - | 1,17 | 1,56 | 2,05 | 2,57 | 3,74 | 5,38 | 6,36 |
| Kusnacht | - | - | - | - | - | - | 1,08 | 1,44 | 1,89 | 2,38 | 3,46 | 4,97 | 5,88 |
| Langnau a.A. | - | - | - | - | - | - | 1,22 | 1,63 | 2,14 | 2,68 | 3,90 | 5,61 | 6,64 |
| Mannedorf | - | - | - | - | - | - | 1,18 | 1,57 | 2,07 | 2,60 | 3,78 | 5,43 | 6,42 |
| Meilen | - | - | - | - | - | - | 1,13 | 1,50 | 1,97 | 2,48 | 3,60 | 5,18 | 6,12 |
| Oberengstringen | - | - | - | - | - | - | 1,17 | 1,56 | 2,05 | 2,57 | 3,74 | 5,38 | 6,36 |
| Opfikon | - | - | - | - | - | - | 1,17 | 1,55 | 2,04 | 2,56 | 3,73 | 5,36 | 6,34 |
| Pfaffikon | - | - | - | - | - | - | 1,32 | 1,75 | 2,30 | 2,89 | 4,21 | 6,05 | 7,15 |
| Regensdorf | - | - | - | - | - | - | 1,11 | 1,48 | 1,94 | 2,44 | 3,55 | 5,11 | 6,04 |
| Richterswil | - | - | - | - | - | - | 1,32 | 1,75 | 2,30 | 2,89 | 4,21 | 6,05 | 7,15 |
| Rumlang | - | - | - | - | - | - | 1,26 | 1,67 | 2,20 | 2,76 | 4,02 | 5,77 | 6,83 |
| Ruschlikon | - | - | - | - | - | - | 1,15 | 1,53 | 2,00 | 2,52 | 3,66 | 5,27 | 6,23 |
| Ruti | - | - | - | - | - | - | 1,31 | 1,74 | 2,28 | 2,87 | 4,18 | 6,00 | 7,10 |
| Schlieren | - | - | - | - | - | - | 1,29 | 1,72 | 2,26 | 2,84 | 4,13 | 5,93 | 7,02 |
| Stafa | - | - | - | - | - | - | 1,12 | 1,49 | 1,96 | 2,46 | 3,58 | 5,15 | 6,09 |
| Thalwil | - | - | - | - | - | - | 1,20 | 1,60 | 2,10 | 2,64 | 3,84 | 5,52 | 6,53 |
| Urdorf | - | - | - | - | - | - | 1,33 | 1,77 | 2,32 | 2,92 | 4,24 | 6,10 | 7,21 |
| Uster | - | - | - | - | - | - | 1,28 | 1,71 | 2,24 | 2,82 | 4,10 | 5,89 | 6,96 |
| Volketswil | - | - | - | - | - | - | 1,33 | 1,77 | 2,32 | 2,92 | 4,24 | 6,10 | 7,21 |
| Wädenswil | - | - | - | - | - | - | 1,29 | 1,72 | 2,26 | 2,84 | 4,13 | 5,93 | 7,02 |
| Wald | - | - | - | - | - | - | 1,29 | 1,71 | 2,25 | 2,83 | 4,11 | 5,91 | 6,99 |
| Wallisellen | - | - | - | - | - | - | 1,12 | 1,49 | 1,96 | 2,46 | 3,58 | 5,15 | 6,09 |
| Wetzikon | - | - | - | - | - | - | 1,30 | 1,73 | 2,28 | 2,86 | 4,16 | 5,98 | 7,07 |
| Winterthur | - | - | - | - | - | - | 1,32 | 1,76 | 2,31 | 2,90 | 4,22 | 6,07 | 7,18 |
| Zell | - | - | - | - | - | - | 1,30 | 1,73 | 2,28 | 2,86 | 4,16 | 5,98 | 7,07 |
| Zollikon | - | - | - | - | - | - | 1,11 | 1,48 | 1,94 | 2,44 | 3,55 | 5,11 | 6,04 |
| BERN | - | - | - | 2,24 | 2,86 | 3,07 | 3,49 | 3,92 | 4,16 | 4,52 | 5,45 | 6,50 | 7,13 |
| Bern | - | - | - | 2,20 | 2,81 | 3,01 | 3,42 | 3,84 | 4,08 | 4,43 | 5,35 | 6,38 | 7,00 |
| Belp | - | - | - | 2,20 | 2,81 | 3,01 | 3,42 | 3,84 | 4,08 | 4,43 | 5,35 | 6,38 | 7,00 |
| Biel | - | - | - | 2,31 | 2,95 | 3,16 | 3,59 | 4,03 | 4,28 | 4,65 | 5,61 | 6,69 | 7,34 |
| Brugg | - | - | - | 2,14 | 2,73 | 2,93 | 3,32 | 3,74 | 3,96 | 4,31 | 5,20 | 6,20 | 6,80 |
| Burgdorf | - | - | - | 2,28 | 2,91 | 3,13 | 3,55 | 3,99 | 4,23 | 4,60 | 5,54 | 6,61 | 7,26 |
| Frutigen | - | - | - | 2,33 | 2,97 | 3,19 | 3,62 | 4,07 | 4,31 | 4,69 | 5,66 | 6,75 | 7,40 |
| Herzogenbuchsee | - | - | - | 2,23 | 2,84 | 3,05 | 3,46 | 3,89 | 4,12 | 4,48 | 5,41 | 6,45 | 7,08 |
| Huttwil | - | - | - | 2,24 | 2,86 | 3,06 | 3,48 | 3,91 | 4,14 | 4,51 | 5,43 | 6,48 | 7,11 |
| Interlaken | - | - | - | 2,26 | 2,88 | 3,09 | 3,51 | 3,94 | 4,18 | 4,55 | 5,48 | 6,54 | 7,18 |
| Ittigen 2) | - | - | - | 2,11 | 2,69 | 2,89 | 3,28 | 3,68 | 3,91 | 4,25 | 5,12 | 6,11 | 6,71 |

1) Communes de 4000 habitants ou plus, mais au moins 5 communes par canton. L'indice de la charge fiscale comprend également les communes de 2000 à 4000 habitants (298 communes, au total 606 communes).

2) Viertelsgemeinde der Einwohnergemeinde Bolligen.

Fraction de commune de la commune politique de Bolligen.

Vermögen: Belastung in 308 Gemeinden¹⁾

Erwerbsfähiger Verheirateter ohne Kinder

Fortsetzung

| Gemeinden | Vermogenstypen in Franken | | | | | | | | | | | | |
|-----------------------------|-------------------------------------|--------|--------|--------|--------|---------|---------|---------|---------|---------|-----------|-----------|-----------|
| | 20 000 | 30 000 | 40 000 | 50 000 | 80 000 | 100 000 | 200 000 | 300 000 | 400 000 | 500 000 | 1 000 000 | 2 000 000 | 5 000 000 |
| | Belastung in Promille des Vermögens | | | | | | | | | | | | |
| BERN (Fortsetzung / suite) | | | | | | | | | | | | | |
| Koniz | - | - | - | 2,14 | 2,73 | 2,93 | 3,32 | 3,74 | 3,96 | 4,31 | 5,20 | 6,20 | 6,80 |
| Konolfingen | - | - | - | 2,30 | 2,94 | 3,15 | 3,58 | 4,02 | 4,27 | 4,64 | 5,60 | 6,67 | 7,33 |
| Langenthal | - | - | - | 2,19 | 2,80 | 3,00 | 3,40 | 3,82 | 4,06 | 4,41 | 5,32 | 6,35 | 6,97 |
| Langnau | - | - | - | 2,38 | 3,05 | 3,27 | 3,71 | 4,16 | 4,42 | 4,81 | 5,79 | 6,91 | 7,58 |
| Laufen | - | - | - | 2,11 | 2,70 | 2,90 | 3,29 | 3,69 | 3,92 | 4,26 | 5,14 | 6,12 | 6,72 |
| Lengnau | - | - | - | 2,18 | 2,78 | 2,98 | 3,39 | 3,81 | 4,04 | 4,39 | 5,29 | 6,31 | 6,93 |
| Lyss | - | - | - | 2,24 | 2,86 | 3,06 | 3,48 | 3,91 | 4,14 | 4,51 | 5,43 | 6,48 | 7,11 |
| Moutier | - | - | - | 2,30 | 2,94 | 3,15 | 3,58 | 4,02 | 4,27 | 4,64 | 5,60 | 6,67 | 7,33 |
| Münchenbuchsee | - | - | - | 2,19 | 2,80 | 3,00 | 3,40 | 3,82 | 4,06 | 4,41 | 5,32 | 6,35 | 6,97 |
| Münsingen | - | - | - | 2,25 | 2,87 | 3,08 | 3,49 | 3,92 | 4,16 | 4,53 | 5,46 | 6,51 | 7,15 |
| Muri | - | - | - | 2,01 | 2,56 | 2,75 | 3,12 | 3,50 | 3,72 | 4,04 | 4,87 | 5,81 | 6,38 |
| Nidau | - | - | - | 2,15 | 2,75 | 2,95 | 3,35 | 3,76 | 3,99 | 4,34 | 5,23 | 6,24 | 6,85 |
| Ostermündigen 2) | - | - | - | 2,15 | 2,75 | 2,95 | 3,35 | 3,76 | 3,99 | 4,34 | 5,23 | 6,24 | 6,85 |
| Saint-Imier | - | - | - | 2,25 | 2,87 | 3,08 | 3,49 | 3,92 | 4,16 | 4,53 | 5,46 | 6,51 | 7,15 |
| Saanen | - | - | - | 2,29 | 2,93 | 3,14 | 3,56 | 4,00 | 4,25 | 4,62 | 5,57 | 6,64 | 7,29 |
| Spiez | - | - | - | 2,34 | 2,99 | 3,20 | 3,64 | 4,08 | 4,33 | 4,71 | 5,68 | 6,78 | 7,44 |
| Steffisburg | - | - | - | 2,30 | 2,94 | 3,15 | 3,58 | 4,02 | 4,27 | 4,64 | 5,60 | 6,67 | 7,33 |
| Sumiswald | - | - | - | 2,34 | 2,99 | 3,20 | 3,64 | 4,08 | 4,33 | 4,71 | 5,68 | 6,78 | 7,44 |
| Thun | - | - | - | 2,29 | 2,93 | 3,14 | 3,56 | 4,00 | 4,25 | 4,62 | 5,57 | 6,64 | 7,29 |
| Tramelan | - | - | - | 2,20 | 2,81 | 3,01 | 3,42 | 3,84 | 4,08 | 4,43 | 5,35 | 6,38 | 7,00 |
| Unterseen | - | - | - | 2,35 | 3,00 | 3,22 | 3,65 | 4,10 | 4,35 | 4,73 | 5,71 | 6,81 | 7,47 |
| Wahlern | - | - | - | 2,34 | 2,99 | 3,20 | 3,64 | 4,08 | 4,33 | 4,71 | 5,68 | 6,78 | 7,44 |
| Wohlen | - | - | - | 2,14 | 2,74 | 2,94 | 3,33 | 3,74 | 3,97 | 4,32 | 5,21 | 6,21 | 6,82 |
| Worb | - | - | - | 2,30 | 2,94 | 3,15 | 3,58 | 4,02 | 4,27 | 4,64 | 5,60 | 6,67 | 7,33 |
| Zollikofen | - | - | - | 2,10 | 2,69 | 2,88 | 3,27 | 3,67 | 3,90 | 4,24 | 5,11 | 6,09 | 6,69 |
| LUZERN | - | 2,00 | 3,00 | 3,61 | 4,51 | 4,81 | 5,41 | 5,72 | 5,90 | 6,08 | 6,64 | 6,71 | 6,74 |
| Luzern | - | 1,92 | 2,88 | 3,45 | 4,32 | 4,60 | 5,18 | 5,48 | 5,65 | 5,82 | 6,43 | 6,51 | 6,55 |
| Ebikon | - | 1,96 | 2,94 | 3,53 | 4,41 | 4,70 | 5,29 | 5,60 | 5,78 | 5,95 | 6,57 | 6,65 | 6,69 |
| Emmen | - | 1,96 | 2,94 | 3,53 | 4,41 | 4,70 | 5,29 | 5,60 | 5,78 | 5,95 | 6,57 | 6,65 | 6,69 |
| Hochdorf | - | 1,98 | 2,98 | 3,57 | 4,46 | 4,76 | 5,36 | 5,67 | 5,84 | 6,02 | 6,65 | 6,73 | 6,77 |
| Horw | - | 1,93 | 2,89 | 3,47 | 4,34 | 4,63 | 5,20 | 5,51 | 5,68 | 5,85 | 6,46 | 6,54 | 6,58 |
| Kriens | - | 2,00 | 3,00 | 3,60 | 4,49 | 4,79 | 5,39 | 5,71 | 5,89 | 6,06 | 6,69 | 6,78 | 6,82 |
| Littau | - | 2,05 | 3,08 | 3,70 | 4,62 | 4,93 | 5,54 | 5,87 | 6,05 | 6,23 | 6,88 | 6,97 | 7,00 |
| Malters | - | 2,17 | 3,26 | 3,91 | 4,88 | 5,21 | 5,86 | 6,20 | 6,39 | 6,58 | 7,00 | 7,00 | 7,00 |
| Ruswil | - | 2,17 | 3,26 | 3,91 | 4,88 | 5,21 | 5,86 | 6,20 | 6,39 | 6,58 | 7,00 | 7,00 | 7,00 |
| Sursee | - | 2,05 | 3,08 | 3,70 | 4,62 | 4,93 | 5,54 | 5,87 | 6,05 | 6,23 | 6,88 | 6,97 | 7,00 |
| URI | - | 1,64 | 2,46 | 2,95 | 3,69 | 3,94 | 4,85 | 5,50 | 6,09 | 6,66 | 7,89 | 7,99 | 8,04 |
| Aldorf | - | 1,61 | 2,42 | 2,90 | 3,63 | 3,87 | 4,77 | 5,42 | 6,01 | 6,58 | 7,81 | 7,91 | 7,96 |
| Burglen | - | 1,64 | 2,46 | 2,95 | 3,68 | 3,93 | 4,84 | 5,50 | 6,08 | 6,65 | 7,88 | 7,98 | 8,03 |
| Erstfeld | - | 1,65 | 2,48 | 2,97 | 3,71 | 3,96 | 4,88 | 5,53 | 6,12 | 6,68 | 7,92 | 8,02 | 8,07 |
| Schattdorf | - | 1,58 | 2,36 | 2,84 | 3,54 | 3,78 | 4,67 | 5,32 | 5,91 | 6,47 | 7,70 | 7,80 | 7,84 |
| Silenen | - | 1,83 | 2,74 | 3,29 | 4,11 | 4,38 | 5,35 | 6,02 | 6,62 | 7,19 | 8,43 | 8,54 | 8,59 |
| SCHWYZ | - | - | - | - | 1,84 | 2,46 | 3,69 | 4,10 | 4,30 | 4,43 | 4,67 | 4,79 | 4,87 |
| Schwyz | - | - | - | - | 1,79 | 2,38 | 3,57 | 3,97 | 4,17 | 4,28 | 4,52 | 4,64 | 4,71 |
| Arth | - | - | - | - | 1,95 | 2,60 | 3,90 | 4,33 | 4,55 | 4,68 | 4,94 | 5,07 | 5,15 |
| Einsiedeln | - | - | - | - | 2,01 | 2,68 | 4,01 | 4,46 | 4,68 | 4,82 | 5,08 | 5,22 | 5,30 |
| Freienbach | - | - | - | - | 1,55 | 2,07 | 3,10 | 3,44 | 3,61 | 3,72 | 3,92 | 4,03 | 4,09 |
| Ingenbohl | - | - | - | - | 1,86 | 2,48 | 3,71 | 4,13 | 4,33 | 4,46 | 4,70 | 4,83 | 4,90 |
| Kussnacht am Rigi | - | - | - | - | 1,80 | 2,40 | 3,60 | 4,00 | 4,20 | 4,32 | 4,56 | 4,68 | 4,75 |
| Lachen | - | - | - | - | 1,72 | 2,29 | 3,44 | 3,82 | 4,01 | 4,12 | 4,35 | 4,47 | 4,53 |
| Schubelbach | - | - | - | - | 2,01 | 2,68 | 4,01 | 4,46 | 4,68 | 4,82 | 5,08 | 5,22 | 5,30 |

1) Gemeinden mit 4000 und mehr Einwohnern, mindestens aber 5 Gemeinden pro Kanton. Der Steuerbelastungsindex erfasst auch die Gemeinden mit 2000 bis 4000 Einwohnern (298 Gemeinden, insgesamt 606 Gemeinden).

2) Viertelsgemeinde der Einwohnergemeinde Bolligen.

Fraction de commune de la commune politique de Bolligen.

Fortune: Charge dans 308 communes ¹⁾

Personne mariée, capable de travailler, sans enfants

Suite

| Communes | Types de fortune en francs | | | | | | | | | | | | |
|-----------------------------|------------------------------------|--------|--------|--------|--------|---------|---------|---------|---------|---------|-----------|-----------|-----------|
| | 20 000 | 30 000 | 40 000 | 50 000 | 80 000 | 100 000 | 200 000 | 300 000 | 400 000 | 500 000 | 1 000 000 | 2 000 000 | 5 000 000 |
| | Charge en pour-mille de la fortune | | | | | | | | | | | | |
| OBWALDEN | - | 1,39 | 2,09 | 2,50 | 3,13 | 3,34 | 3,76 | 3,90 | 3,97 | 4,01 | 4,09 | 4,13 | 4,16 |
| Sarnen | - | 1,31 | 1,96 | 2,36 | 2,94 | 3,14 | 3,53 | 3,66 | 3,73 | 3,77 | 3,85 | 3,89 | 3,91 |
| Alpnach | - | 1,43 | 2,15 | 2,58 | 3,23 | 3,44 | 3,87 | 4,01 | 4,09 | 4,13 | 4,21 | 4,26 | 4,28 |
| Engelberg | - | 1,33 | 2,00 | 2,40 | 3,00 | 3,20 | 3,60 | 3,73 | 3,80 | 3,84 | 3,92 | 3,96 | 3,98 |
| Kerns | - | 1,45 | 2,18 | 2,61 | 3,26 | 3,48 | 3,92 | 4,06 | 4,13 | 4,18 | 4,26 | 4,31 | 4,33 |
| Sachseln | - | 1,43 | 2,15 | 2,58 | 3,23 | 3,44 | 3,87 | 4,01 | 4,09 | 4,13 | 4,21 | 4,26 | 4,28 |
| NIDWALDEN | 1,14 | 1,52 | 1,71 | 1,83 | 2,00 | 2,05 | 2,17 | 2,21 | 2,23 | 2,24 | 2,26 | 2,27 | 2,28 |
| Stans | 1,10 | 1,47 | 1,65 | 1,76 | 1,93 | 1,98 | 2,09 | 2,13 | 2,15 | 2,16 | 2,18 | 2,19 | 2,20 |
| Buochs | 1,18 | 1,57 | 1,77 | 1,89 | 2,07 | 2,12 | 2,24 | 2,28 | 2,30 | 2,31 | 2,34 | 2,35 | 2,36 |
| Ennetbürgen | 1,16 | 1,55 | 1,74 | 1,86 | 2,03 | 2,09 | 2,20 | 2,24 | 2,26 | 2,27 | 2,30 | 2,31 | 2,32 |
| Hergiswil | 1,13 | 1,51 | 1,70 | 1,81 | 1,98 | 2,03 | 2,15 | 2,18 | 2,20 | 2,21 | 2,24 | 2,25 | 2,26 |
| Stansstad | 1,08 | 1,44 | 1,62 | 1,73 | 1,89 | 1,94 | 2,05 | 2,09 | 2,11 | 2,12 | 2,14 | 2,15 | 2,16 |
| GLARUS | 2,56 | 3,52 | 4,00 | 4,35 | 4,92 | 5,15 | 5,76 | 6,07 | 6,23 | 6,27 | 6,33 | 6,37 | 6,39 |
| Glarus | 2,52 | 3,47 | 3,94 | 4,28 | 4,84 | 5,07 | 5,67 | 5,97 | 6,13 | 6,17 | 6,24 | 6,27 | 6,29 |
| Näfels | 2,62 | 3,60 | 4,09 | 4,45 | 5,04 | 5,27 | 5,90 | 6,21 | 6,38 | 6,42 | 6,48 | 6,52 | 6,54 |
| Netstal | 2,52 | 3,47 | 3,94 | 4,28 | 4,84 | 5,07 | 5,67 | 5,97 | 6,13 | 6,17 | 6,24 | 6,27 | 6,29 |
| Niederurnen | 2,58 | 3,55 | 4,03 | 4,39 | 4,96 | 5,19 | 5,81 | 6,12 | 6,28 | 6,32 | 6,39 | 6,42 | 6,44 |
| Schwanden | 2,55 | 3,51 | 3,98 | 4,34 | 4,90 | 5,13 | 5,74 | 6,05 | 6,21 | 6,25 | 6,31 | 6,34 | 6,36 |
| ZUG | - | 0,76 | 1,14 | 1,37 | 2,00 | 2,51 | 3,54 | 3,89 | 4,06 | 4,16 | 4,91 | 5,31 | 5,55 |
| Zug | - | 0,71 | 1,06 | 1,27 | 1,86 | 2,33 | 3,29 | 3,60 | 3,76 | 3,86 | 4,56 | 4,93 | 5,15 |
| Baar | - | 0,78 | 1,18 | 1,41 | 2,06 | 2,59 | 3,64 | 4,00 | 4,17 | 4,28 | 5,05 | 5,46 | 5,71 |
| Cham | - | 0,81 | 1,21 | 1,45 | 2,12 | 2,66 | 3,75 | 4,11 | 4,30 | 4,40 | 5,20 | 5,63 | 5,88 |
| Steinhausen | - | 0,80 | 1,20 | 1,44 | 2,10 | 2,64 | 3,72 | 4,08 | 4,26 | 4,37 | 5,16 | 5,58 | 5,83 |
| Unterägeri | - | 0,80 | 1,20 | 1,44 | 2,10 | 2,64 | 3,72 | 4,08 | 4,26 | 4,37 | 5,16 | 5,58 | 5,83 |
| FRIBOURG | - | 2,57 | 3,08 | 3,08 | 4,11 | 4,11 | 5,13 | 5,34 | 5,54 | 5,75 | 6,98 | 7,19 | 7,19 |
| Fribourg | - | 2,58 | 3,09 | 3,09 | 4,12 | 4,12 | 5,15 | 5,36 | 5,56 | 5,77 | 7,00 | 7,21 | 7,21 |
| Bulle | - | 2,63 | 3,15 | 3,15 | 4,20 | 4,20 | 5,25 | 5,46 | 5,67 | 5,88 | 7,14 | 7,35 | 7,35 |
| Düdingen | - | 2,44 | 2,93 | 2,93 | 3,90 | 3,90 | 4,88 | 5,07 | 5,27 | 5,46 | 6,63 | 6,83 | 6,83 |
| Marly | - | 2,38 | 2,85 | 2,85 | 3,80 | 3,80 | 4,75 | 4,94 | 5,13 | 5,32 | 6,46 | 6,65 | 6,65 |
| Marlen | - | 2,33 | 2,79 | 2,79 | 3,72 | 3,72 | 4,65 | 4,84 | 5,02 | 5,21 | 6,32 | 6,51 | 6,51 |
| Villars-sur-Glâne | - | 2,31 | 2,78 | 2,78 | 3,70 | 3,70 | 4,63 | 4,81 | 5,00 | 5,18 | 6,29 | 6,48 | 6,48 |
| SOLOTHURN | 0,03 | 0,05 | 0,05 | 0,06 | 1,40 | 1,97 | 3,79 | 4,91 | 5,74 | 6,23 | 7,21 | 7,71 | 8,00 |
| Solothurn | - | - | - | - | 1,38 | 1,95 | 3,75 | 4,84 | 5,73 | 6,28 | 7,37 | 7,91 | 8,24 |
| Balsthal | 0,17 | 0,24 | 0,27 | 0,29 | 1,68 | 2,25 | 4,05 | 5,02 | 5,86 | 6,48 | 7,72 | 8,34 | 8,71 |
| Bettlach | - | - | - | - | 1,29 | 1,82 | 3,52 | 4,52 | 5,36 | 5,87 | 6,89 | 7,40 | 7,70 |
| Biberist | - | - | - | - | 1,58 | 2,32 | 4,29 | 5,30 | 6,02 | 6,46 | 7,57 | 8,15 | 8,50 |
| Derendingen | 0,13 | 0,18 | 0,21 | 0,22 | 1,54 | 2,08 | 3,83 | 4,87 | 5,73 | 6,26 | 7,31 | 7,84 | 8,16 |
| Dornach | - | - | - | - | 1,15 | 1,62 | 3,14 | 4,03 | 4,78 | 5,23 | 6,14 | 6,60 | 6,87 |
| Dulliken | 0,15 | 0,21 | 0,24 | 0,26 | 1,52 | 2,04 | 3,71 | 4,71 | 5,54 | 6,04 | 7,06 | 7,56 | 7,87 |
| Gerlafingen | - | - | - | - | 1,91 | 3,01 | 6,19 | 7,92 | 8,64 | 9,07 | 9,93 | 10,35 | 10,61 |
| Grenchen | - | - | - | - | 1,26 | 1,78 | 3,45 | 4,44 | 5,25 | 5,75 | 6,75 | 7,25 | 7,55 |
| Olten | - | - | - | - | 1,39 | 1,97 | 4,13 | 5,76 | 6,69 | 7,06 | 7,81 | 8,18 | 8,40 |
| Schönenwerd | - | - | - | - | 1,19 | 1,68 | 3,24 | 4,17 | 4,94 | 5,41 | 6,35 | 6,82 | 7,10 |
| Trimbach | - | - | - | - | 1,31 | 1,85 | 3,58 | 4,60 | 5,45 | 5,97 | 7,00 | 7,52 | 7,83 |
| Wangen bei Olten | - | - | - | - | 1,31 | 1,86 | 3,59 | 4,62 | 5,47 | 5,99 | 7,03 | 7,55 | 7,86 |
| Zuchwil | 0,12 | 0,17 | 0,20 | 0,21 | 1,36 | 1,84 | 3,37 | 4,28 | 5,04 | 5,50 | 6,43 | 6,89 | 7,17 |

1) Communes de 4000 habitants ou plus, mais au moins 5 communes par canton. L'indice de la charge fiscale comprend également les communes de 2000 à 4000 habitants (298 communes; au total 606 communes).

Vermögen: Belastung in 308 Gemeinden¹⁾

Erwerbsfähiger Verheirateter ohne Kinder

Fortsetzung

| Gemeinden | Vermögensstypen in Franken | | | | | | | | | | | | |
|----------------------------------|-------------------------------------|--------|--------|--------|--------|---------|---------|---------|---------|---------|-----------|-----------|-----------|
| | 20 000 | 30 000 | 40 000 | 50 000 | 80 000 | 100 000 | 200 000 | 300 000 | 400 000 | 500 000 | 1 000 000 | 2 000 000 | 5 000 000 |
| | Belastung in Promille des Vermögens | | | | | | | | | | | | |
| BASEL-STADT | - | - | - | - | - | - | 3,80 | 4,60 | 5,40 | 6,20 | 7,70 | 8,70 | 9,00 |
| Basel | - | - | - | - | - | - | 3,80 | 4,60 | 5,40 | 6,20 | 7,70 | 8,70 | 9,00 |
| Bettingen | - | - | - | - | - | - | 3,80 | 4,60 | 5,40 | 6,20 | 7,70 | 8,70 | 9,00 |
| Riehen | - | - | - | - | - | - | 3,80 | 4,60 | 5,40 | 6,20 | 7,70 | 8,70 | 9,00 |
| BASEL-LANDSCHAFT | - | - | - | - | - | - | 1,67 | 2,75 | 3,69 | 4,57 | 6,98 | 7,67 | 7,91 |
| Liestal | - | - | - | - | - | - | 1,55 | 2,63 | 3,59 | 4,51 | 7,05 | 7,76 | 8,01 |
| Aesch | - | - | - | - | - | - | 2,06 | 3,26 | 4,26 | 5,17 | 7,66 | 8,38 | 8,65 |
| Allschwil | - | - | - | - | - | - | 1,73 | 2,81 | 3,74 | 4,60 | 6,97 | 7,65 | 7,89 |
| Arlesheim | - | - | - | - | - | - | 1,98 | 3,15 | 4,12 | 5,01 | 7,44 | 8,14 | 8,40 |
| Binningen | - | - | - | - | - | - | 1,53 | 2,54 | 3,42 | 4,25 | 6,53 | 7,18 | 7,41 |
| Birsfelden | - | - | - | - | - | - | 1,79 | 2,92 | 3,89 | 4,79 | 7,28 | 7,99 | 8,24 |
| Frenkendorf | - | - | - | - | - | - | 1,51 | 2,56 | 3,50 | 4,39 | 6,85 | 7,55 | 7,79 |
| Gelterkinden | - | - | - | - | - | - | 1,50 | 2,56 | 3,51 | 4,41 | 6,93 | 7,64 | 7,88 |
| Münchenstein | - | - | - | - | - | - | 1,61 | 2,67 | 3,59 | 4,45 | 6,83 | 7,51 | 7,75 |
| Muttenz | - | - | - | - | - | - | 1,70 | 2,76 | 3,67 | 4,51 | 6,82 | 7,48 | 7,72 |
| Oberwil | - | - | - | - | - | - | 1,75 | 2,87 | 3,83 | 4,74 | 7,23 | 7,93 | 8,18 |
| Pratteln | - | - | - | - | - | - | 1,63 | 2,72 | 3,67 | 4,56 | 7,03 | 7,73 | 7,98 |
| Reinach | - | - | - | - | - | - | 1,72 | 2,81 | 3,73 | 4,59 | 6,95 | 7,63 | 7,87 |
| Sissach | - | - | - | - | - | - | 1,54 | 2,61 | 3,55 | 4,45 | 6,93 | 7,63 | 7,87 |
| Therwil | - | - | - | - | - | - | 1,76 | 2,87 | 3,82 | 4,71 | 7,14 | 7,83 | 8,08 |
| SCHAFFHAUSEN | - | - | - | - | 0,93 | 1,24 | 2,18 | 2,90 | 3,57 | 4,23 | 6,47 | 6,79 | 6,89 |
| Schaffhausen | - | - | - | - | 0,94 | 1,26 | 2,20 | 2,93 | 3,61 | 4,27 | 6,53 | 6,85 | 6,96 |
| Beringen | - | - | - | - | 0,92 | 1,23 | 2,14 | 2,86 | 3,52 | 4,17 | 6,37 | 6,69 | 6,79 |
| Neuhausen am Rheinfall | - | - | - | - | 0,93 | 1,24 | 2,16 | 2,88 | 3,55 | 4,20 | 6,42 | 6,74 | 6,85 |
| Stein am Rhein | - | - | - | - | 0,95 | 1,27 | 2,22 | 2,96 | 3,65 | 4,32 | 6,60 | 6,93 | 7,04 |
| Thayngen | - | - | - | - | 0,86 | 1,14 | 2,00 | 2,66 | 3,28 | 3,88 | 5,93 | 6,22 | 6,32 |
| APPENZELL A.RH. | - | - | 1,01 | 1,62 | 2,53 | 2,84 | 3,44 | 4,01 | 4,12 | 4,19 | 4,72 | 4,79 | 4,83 |
| Herisau | - | - | 1,02 | 1,63 | 2,55 | 2,85 | 3,46 | 4,03 | 4,15 | 4,21 | 4,74 | 4,82 | 4,86 |
| Gais | - | - | 0,98 | 1,56 | 2,44 | 2,73 | 3,32 | 3,86 | 3,97 | 4,03 | 4,54 | 4,61 | 4,65 |
| Heiden | - | - | 1,04 | 1,67 | 2,61 | 2,92 | 3,55 | 4,13 | 4,25 | 4,32 | 4,86 | 4,93 | 4,98 |
| Speicher | - | - | 0,96 | 1,53 | 2,39 | 2,68 | 3,25 | 3,79 | 3,89 | 3,96 | 4,45 | 4,52 | 4,56 |
| Teufen | - | - | 0,91 | 1,46 | 2,28 | 2,56 | 3,10 | 3,61 | 3,71 | 3,77 | 4,25 | 4,31 | 4,35 |
| APPENZELL I.RH. | - | - | 1,09 | 1,75 | 2,73 | 3,06 | 4,23 | 4,76 | 5,03 | 5,19 | 5,51 | 5,67 | 5,77 |
| Appenzell | - | - | 1,03 | 1,65 | 2,58 | 2,89 | 3,99 | 4,49 | 4,74 | 4,90 | 5,20 | 5,35 | 5,44 |
| Gonten | - | - | 1,15 | 1,85 | 2,88 | 3,23 | 4,46 | 5,02 | 5,30 | 5,47 | 5,81 | 5,98 | 6,08 |
| Oberegg | - | - | 1,10 | 1,76 | 2,76 | 3,09 | 4,27 | 4,80 | 5,07 | 5,24 | 5,56 | 5,72 | 5,82 |
| Rute | - | - | 1,20 | 1,91 | 2,99 | 3,35 | 4,62 | 5,21 | 5,50 | 5,67 | 6,03 | 6,20 | 6,31 |
| Schwende | - | - | 1,10 | 1,76 | 2,75 | 3,08 | 4,25 | 4,79 | 5,06 | 5,22 | 5,54 | 5,70 | 5,80 |
| ST. GALLEN | - | 1,47 | 2,20 | 2,64 | 3,31 | 3,53 | 4,55 | 4,99 | 5,21 | 5,35 | 5,61 | 5,82 | 5,85 |
| St. Gallen | - | 1,56 | 2,34 | 2,81 | 3,51 | 3,74 | 4,84 | 5,30 | 5,54 | 5,68 | 5,96 | 6,18 | 6,22 |
| Altstätten | - | 1,52 | 2,28 | 2,74 | 3,42 | 3,65 | 4,71 | 5,17 | 5,40 | 5,53 | 5,81 | 6,02 | 6,06 |
| Au | - | 1,26 | 1,88 | 2,26 | 2,82 | 3,01 | 3,89 | 4,27 | 4,46 | 4,57 | 4,79 | 4,97 | 5,00 |
| Buchs | - | 1,43 | 2,15 | 2,57 | 3,22 | 3,43 | 4,43 | 4,86 | 5,08 | 5,21 | 5,46 | 5,66 | 5,70 |
| Ebnat-Kappel | - | 1,50 | 2,25 | 2,70 | 3,38 | 3,60 | 4,65 | 5,10 | 5,33 | 5,46 | 5,73 | 5,94 | 5,98 |
| Flawil | - | 1,45 | 2,17 | 2,60 | 3,25 | 3,47 | 4,48 | 4,91 | 5,13 | 5,26 | 5,52 | 5,72 | 5,76 |
| Flums | - | 1,53 | 2,30 | 2,75 | 3,44 | 3,67 | 4,74 | 5,20 | 5,43 | 5,57 | 5,84 | 6,06 | 6,10 |
| Goldach | - | 1,35 | 2,03 | 2,43 | 3,04 | 3,24 | 4,19 | 4,59 | 4,79 | 4,91 | 5,16 | 5,35 | 5,38 |
| Gossau | - | 1,34 | 2,01 | 2,41 | 3,02 | 3,22 | 4,15 | 4,56 | 4,76 | 4,88 | 5,12 | 5,31 | 5,34 |
| Grabs | - | 1,49 | 2,24 | 2,68 | 3,35 | 3,58 | 4,62 | 5,07 | 5,29 | 5,42 | 5,69 | 5,90 | 5,94 |

1) Gemeinden mit 4000 und mehr Einwohnern, mindestens aber 5 Gemeinden pro Kanton. Der Steuerbelastungsindex erfasst auch die Gemeinden mit 2000 bis 4000 Einwohnern (298 Gemeinden, insgesamt 606 Gemeinden).

Fortune: Charge dans 308 communes¹⁾

Personne mariée, capable de travailler, sans enfants

Suite

| Communes | Types de fortune en francs | | | | | | | | | | | | |
|------------------------------------|----------------------------|--------|--------|--------|--------|---------|---------|---------|---------|---------|-----------|-----------|-----------|
| | 20 000 | 30 000 | 40 000 | 50 000 | 80 000 | 100 000 | 200 000 | 300 000 | 400 000 | 500 000 | 1 000 000 | 2 000 000 | 5 000 000 |
| Charge en pour mille de la fortune | | | | | | | | | | | | | |
| ST. GALLEN (Fortsetzung/suite) | | | | | | | | | | | | | |
| Jona | - | 1,34 | 2,01 | 2,41 | 3,02 | 3,22 | 4,15 | 4,56 | 4,76 | 4,88 | 5,12 | 5,31 | 5,34 |
| Kirchberg | - | 1,54 | 2,31 | 2,77 | 3,47 | 3,70 | 4,77 | 5,24 | 5,47 | 5,61 | 5,88 | 6,10 | 6,14 |
| Mels | - | 1,54 | 2,30 | 2,76 | 3,45 | 3,68 | 4,76 | 5,22 | 5,45 | 5,59 | 5,86 | 6,08 | 6,12 |
| Oberriet | - | 1,57 | 2,36 | 2,83 | 3,53 | 3,77 | 4,87 | 5,34 | 5,57 | 5,71 | 6,00 | 6,22 | 6,25 |
| Oberuzwil | - | 1,47 | 2,21 | 2,65 | 3,31 | 3,53 | 4,56 | 5,00 | 5,22 | 5,35 | 5,62 | 5,82 | 5,86 |
| Rapperswil | - | 1,27 | 1,91 | 2,29 | 2,86 | 3,05 | 3,94 | 4,32 | 4,51 | 4,62 | 4,85 | 5,03 | 5,06 |
| Rorschach | - | 1,50 | 2,24 | 2,69 | 3,36 | 3,59 | 4,63 | 5,08 | 5,31 | 5,44 | 5,71 | 5,92 | 5,96 |
| Rorschacherberg | - | 1,54 | 2,30 | 2,76 | 3,45 | 3,68 | 4,76 | 5,22 | 5,45 | 5,59 | 5,86 | 6,08 | 6,12 |
| St. Margrethen | - | 1,34 | 2,00 | 2,40 | 3,00 | 3,20 | 4,14 | 4,54 | 4,74 | 4,86 | 5,10 | 5,29 | 5,32 |
| Sargans | - | 1,42 | 2,12 | 2,55 | 3,18 | 3,40 | 4,39 | 4,81 | 5,02 | 5,15 | 5,41 | 5,60 | 5,64 |
| Thal | - | 1,54 | 2,31 | 2,77 | 3,47 | 3,70 | 4,77 | 5,24 | 5,47 | 5,61 | 5,88 | 6,10 | 6,14 |
| Uzwil | - | 1,43 | 2,14 | 2,57 | 3,21 | 3,42 | 4,42 | 4,85 | 5,06 | 5,19 | 5,44 | 5,64 | 5,68 |
| Wattwil | - | 1,43 | 2,15 | 2,57 | 3,22 | 3,43 | 4,43 | 4,86 | 5,08 | 5,21 | 5,46 | 5,66 | 5,70 |
| Widnau | - | 1,23 | 1,85 | 2,21 | 2,77 | 2,95 | 3,81 | 4,18 | 4,37 | 4,48 | 4,70 | 4,87 | 4,90 |
| Wil | - | 1,29 | 1,93 | 2,31 | 2,89 | 3,08 | 3,98 | 4,37 | 4,56 | 4,68 | 4,91 | 5,09 | 5,12 |
| Wittenbach | - | 1,55 | 2,33 | 2,79 | 3,49 | 3,72 | 4,81 | 5,27 | 5,50 | 5,64 | 5,92 | 6,14 | 6,18 |
| GRAUBUENDEN | 2,24 | 2,24 | 2,29 | 2,36 | 2,54 | 2,66 | 3,22 | 3,78 | 4,34 | 4,79 | 7,52 | 8,74 | 10,22 |
| Chur | 2,22 | 2,22 | 2,27 | 2,35 | 2,53 | 2,64 | 3,19 | 3,75 | 4,30 | 4,75 | 7,47 | 8,68 | 10,15 |
| Davos | 2,28 | 2,28 | 2,34 | 2,41 | 2,60 | 2,72 | 3,28 | 3,85 | 4,42 | 4,88 | 7,66 | 8,91 | 10,40 |
| Domat/Ems | 2,09 | 2,09 | 2,14 | 2,20 | 2,38 | 2,49 | 3,00 | 3,53 | 4,05 | 4,47 | 7,06 | 8,20 | 9,60 |
| Igls | 2,43 | 2,43 | 2,49 | 2,56 | 2,76 | 2,90 | 3,49 | 4,10 | 4,71 | 5,20 | 8,13 | 9,44 | 11,02 |
| St. Moritz | 2,26 | 2,26 | 2,31 | 2,38 | 2,56 | 2,69 | 3,24 | 3,81 | 4,37 | 4,82 | 7,58 | 8,80 | 10,29 |
| AARGAU | - | - | - | - | - | 0,81 | 2,57 | 3,52 | 4,04 | 4,45 | 6,04 | 7,27 | 7,45 |
| Aarau | - | - | - | - | - | 0,77 | 2,47 | 3,37 | 3,87 | 4,27 | 5,79 | 6,97 | 7,14 |
| Aarburg | - | - | - | - | - | 0,83 | 2,64 | 3,61 | 4,14 | 4,57 | 6,20 | 7,46 | 7,65 |
| Baden | - | - | - | - | - | 0,80 | 2,55 | 3,48 | 4,00 | 4,41 | 5,98 | 7,20 | 7,38 |
| Bremgarten | - | - | - | - | - | 0,82 | 2,61 | 3,57 | 4,10 | 4,52 | 6,12 | 7,37 | 7,56 |
| Brugg | - | - | - | - | - | 0,76 | 2,44 | 3,33 | 3,82 | 4,22 | 5,72 | 6,88 | 7,06 |
| Buchs | - | - | - | - | - | 0,76 | 2,43 | 3,32 | 3,81 | 4,20 | 5,69 | 6,85 | 7,03 |
| Granichen | - | - | - | - | - | 0,84 | 2,67 | 3,65 | 4,19 | 4,62 | 6,27 | 7,55 | 7,73 |
| Kuttigen | - | - | - | - | - | 0,80 | 2,54 | 3,47 | 3,98 | 4,39 | 5,96 | 7,17 | 7,35 |
| Lenzburg | - | - | - | - | - | 0,79 | 2,52 | 3,44 | 3,95 | 4,36 | 5,91 | 7,11 | 7,29 |
| Menziken | - | - | - | - | - | 0,84 | 2,66 | 3,64 | 4,18 | 4,60 | 6,24 | 7,52 | 7,70 |
| Möhlis | - | - | - | - | - | 0,85 | 2,70 | 3,69 | 4,24 | 4,67 | 6,34 | 7,63 | 7,82 |
| Muri | - | - | - | - | - | 0,85 | 2,70 | 3,69 | 4,24 | 4,67 | 6,34 | 7,63 | 7,82 |
| Neuenhof | - | - | - | - | - | 0,84 | 2,68 | 3,66 | 4,21 | 4,64 | 6,29 | 7,57 | 7,76 |
| Oberentfelden | - | - | - | - | - | 0,82 | 2,61 | 3,57 | 4,10 | 4,52 | 6,12 | 7,37 | 7,56 |
| Obersiggenthal | - | - | - | - | - | 0,76 | 2,42 | 3,30 | 3,79 | 4,18 | 5,67 | 6,83 | 7,00 |
| Oftringen | - | - | - | - | - | 0,82 | 2,61 | 3,57 | 4,10 | 4,52 | 6,12 | 7,37 | 7,56 |
| Reinach | - | - | - | - | - | 0,86 | 2,73 | 3,73 | 4,29 | 4,73 | 6,41 | 7,72 | 7,91 |
| Rheinfelden | - | - | - | - | - | 0,78 | 2,50 | 3,41 | 3,92 | 4,32 | 5,86 | 7,06 | 7,23 |
| Rothrist | - | - | - | - | - | 0,79 | 2,52 | 3,44 | 3,95 | 4,36 | 5,91 | 7,11 | 7,29 |
| Spreitenbach | - | - | - | - | - | 0,81 | 2,57 | 3,51 | 4,03 | 4,45 | 6,03 | 7,26 | 7,44 |
| Suhr | - | - | - | - | - | 0,76 | 2,41 | 3,29 | 3,78 | 4,16 | 5,65 | 6,80 | 6,97 |
| Villmergen | - | - | - | - | - | 0,86 | 2,73 | 3,73 | 4,29 | 4,73 | 6,41 | 7,72 | 7,91 |
| Wettingen | - | - | - | - | - | 0,80 | 2,56 | 3,50 | 4,02 | 4,43 | 6,00 | 7,23 | 7,41 |
| Windisch | - | - | - | - | - | 0,80 | 2,56 | 3,50 | 4,02 | 4,43 | 6,00 | 7,23 | 7,41 |
| Wohlen | - | - | - | - | - | 0,85 | 2,70 | 3,69 | 4,24 | 4,67 | 6,34 | 7,63 | 7,82 |
| Zofingen | - | - | - | - | - | 0,77 | 2,46 | 3,36 | 3,86 | 4,25 | 5,76 | 6,94 | 7,11 |
| THURGAU | - | 1,63 | 2,44 | 2,93 | 3,67 | 3,91 | 4,40 | 4,56 | 4,64 | 4,69 | 5,57 | 6,44 | 6,49 |
| Frauenfeld | - | 1,57 | 2,36 | 2,83 | 3,53 | 3,77 | 4,24 | 4,40 | 4,47 | 4,52 | 5,37 | 6,20 | 6,25 |
| Amriswil | - | 1,65 | 2,48 | 2,97 | 3,71 | 3,96 | 4,46 | 4,62 | 4,70 | 4,75 | 5,64 | 6,52 | 6,57 |
| Arbon | - | 1,68 | 2,51 | 3,02 | 3,77 | 4,02 | 4,52 | 4,69 | 4,77 | 4,82 | 5,73 | 6,62 | 6,67 |

1) Communes de 4000 habitants ou plus, mais au moins 5 communes par canton. L'indice de la charge fiscale comprend également les communes de 2000 à 4000 habitants (298 communes, au total 606 communes).

Vermögen: Belastung in 308 Gemeinden¹⁾

Erwerbsfähiger Verheirateter ohne Kinder

Fortsetzung/Suite

| Gemeinden | Vermögensstypen in Franken | | | | | | | | | | | | |
|----------------------------------|-------------------------------------|--------|--------|--------|--------|---------|---------|---------|---------|---------|-----------|-----------|-----------|
| | 20 000 | 30 000 | 40 000 | 50 000 | 80 000 | 100 000 | 200 000 | 300 000 | 400 000 | 500 000 | 1 000 000 | 2 000 000 | 5 000 000 |
| | Belastung in Promille des Vermögens | | | | | | | | | | | | |
| THURGAU (Fortsetzung / suite) | | | | | | | | | | | | | |
| Bischofszell | - | 1,60 | 2,40 | 2,88 | 3,60 | 3,84 | 4,32 | 4,48 | 4,56 | 4,61 | 5,47 | 6,32 | 6,37 |
| Kreuzlingen | - | 1,65 | 2,47 | 2,96 | 3,70 | 3,95 | 4,44 | 4,61 | 4,69 | 4,74 | 5,63 | 6,50 | 6,55 |
| Romanshorn | - | 1,61 | 2,41 | 2,89 | 3,61 | 3,85 | 4,33 | 4,49 | 4,57 | 4,62 | 5,49 | 6,34 | 6,39 |
| Weinfelden | - | 1,56 | 2,33 | 2,80 | 3,50 | 3,73 | 4,20 | 4,35 | 4,43 | 4,48 | 5,32 | 6,14 | 6,20 |
| TICINO | - | - | - | 0,37 | 0,93 | 1,30 | 2,42 | 3,10 | 3,49 | 3,72 | 4,63 | 5,33 | 6,04 |
| Bellinzona | - | - | - | 0,39 | 0,98 | 1,37 | 2,54 | 3,25 | 3,66 | 3,90 | 4,86 | 5,59 | 6,33 |
| Ascona | - | - | - | 0,32 | 0,80 | 1,12 | 2,08 | 2,67 | 3,00 | 3,20 | 3,98 | 4,59 | 5,19 |
| Biasca | - | - | - | 0,41 | 1,03 | 1,44 | 2,67 | 3,42 | 3,84 | 4,10 | 5,10 | 5,88 | 6,65 |
| Chiasso | - | - | - | 0,33 | 0,84 | 1,17 | 2,17 | 2,79 | 3,14 | 3,35 | 4,17 | 4,80 | 5,43 |
| Giubiasco | - | - | - | 0,40 | 0,99 | 1,39 | 2,58 | 3,31 | 3,72 | 3,97 | 4,94 | 5,69 | 6,44 |
| Locarno | - | - | - | 0,38 | 0,95 | 1,33 | 2,47 | 3,17 | 3,56 | 3,80 | 4,73 | 5,45 | 6,17 |
| Lugano | - | - | - | 0,37 | 0,93 | 1,30 | 2,41 | 3,08 | 3,47 | 3,70 | 4,61 | 5,30 | 6,01 |
| Massagno | - | - | - | 0,36 | 0,90 | 1,26 | 2,34 | 3,00 | 3,38 | 3,60 | 4,48 | 5,16 | 5,84 |
| Mendrisio | - | - | - | 0,38 | 0,96 | 1,34 | 2,49 | 3,20 | 3,60 | 3,84 | 4,78 | 5,50 | 6,23 |
| Minusio | - | - | - | 0,35 | 0,88 | 1,23 | 2,28 | 2,92 | 3,28 | 3,50 | 4,36 | 5,02 | 5,68 |
| Viganello | - | - | - | 0,38 | 0,95 | 1,33 | 2,47 | 3,17 | 3,56 | 3,80 | 4,73 | 5,45 | 6,17 |
| VAUD | 0,58 | 1,16 | 1,45 | 1,62 | 2,54 | 2,84 | 4,32 | 5,39 | 5,93 | 6,25 | 7,48 | 8,09 | 8,45 |
| Lausanne | 0,60 | 1,20 | 1,49 | 1,67 | 2,61 | 2,93 | 4,45 | 5,56 | 6,11 | 6,44 | 7,70 | 8,33 | 8,71 |
| Aigle | 0,56 | 1,12 | 1,40 | 1,57 | 2,45 | 2,74 | 4,17 | 5,21 | 5,73 | 6,04 | 7,22 | 7,81 | 8,16 |
| Bex | 0,63 | 1,26 | 1,57 | 1,76 | 2,75 | 3,07 | 4,67 | 5,84 | 6,42 | 6,76 | 8,09 | 8,75 | 9,15 |
| Bussigny-près-Lausanne | 0,57 | 1,15 | 1,43 | 1,60 | 2,50 | 2,81 | 4,27 | 5,32 | 5,85 | 6,17 | 7,38 | 7,98 | 8,35 |
| Chenit, Le | 0,56 | 1,12 | 1,40 | 1,57 | 2,45 | 2,74 | 4,17 | 5,21 | 5,73 | 6,04 | 7,22 | 7,81 | 8,16 |
| Crissier | 0,56 | 1,12 | 1,40 | 1,57 | 2,45 | 2,74 | 4,17 | 5,21 | 5,73 | 6,04 | 7,22 | 7,81 | 8,16 |
| Ecublens | 0,55 | 1,10 | 1,37 | 1,53 | 2,40 | 2,68 | 4,08 | 5,09 | 5,60 | 5,90 | 7,06 | 7,63 | 7,98 |
| Lutry | 0,54 | 1,07 | 1,34 | 1,50 | 2,34 | 2,62 | 3,99 | 4,98 | 5,47 | 5,77 | 6,90 | 7,46 | 7,80 |
| Montreux | 0,57 | 1,14 | 1,43 | 1,60 | 2,49 | 2,79 | 4,25 | 5,30 | 5,83 | 6,14 | 7,35 | 7,95 | 8,31 |
| Morges | 0,55 | 1,10 | 1,37 | 1,53 | 2,40 | 2,68 | 4,08 | 5,09 | 5,60 | 5,90 | 7,06 | 7,63 | 7,98 |
| Nyon | 0,56 | 1,12 | 1,40 | 1,57 | 2,45 | 2,74 | 4,17 | 5,21 | 5,73 | 6,04 | 7,22 | 7,81 | 8,16 |
| Ollon | 0,55 | 1,10 | 1,37 | 1,53 | 2,40 | 2,68 | 4,08 | 5,09 | 5,60 | 5,90 | 7,06 | 7,63 | 7,98 |
| Orbe | 0,60 | 1,20 | 1,49 | 1,67 | 2,61 | 2,93 | 4,45 | 5,56 | 6,11 | 6,44 | 7,70 | 8,33 | 8,71 |
| Payerne | 0,60 | 1,20 | 1,49 | 1,67 | 2,61 | 2,93 | 4,45 | 5,56 | 6,11 | 6,44 | 7,70 | 8,33 | 8,71 |
| Prilly | 0,56 | 1,12 | 1,40 | 1,57 | 2,45 | 2,74 | 4,17 | 5,21 | 5,73 | 6,04 | 7,22 | 7,81 | 8,16 |
| Pully | 0,54 | 1,08 | 1,35 | 1,51 | 2,36 | 2,65 | 4,02 | 5,02 | 5,52 | 5,82 | 6,96 | 7,53 | 7,87 |
| Renens | 0,60 | 1,20 | 1,49 | 1,67 | 2,61 | 2,93 | 4,45 | 5,56 | 6,11 | 6,44 | 7,70 | 8,33 | 8,71 |
| Sainte-Croix | 0,62 | 1,25 | 1,56 | 1,74 | 2,72 | 3,05 | 4,64 | 5,79 | 6,37 | 6,71 | 8,02 | 8,68 | 9,07 |
| Tour-de-Peilz, La | 0,51 | 1,02 | 1,28 | 1,43 | 2,23 | 2,50 | 3,80 | 4,74 | 5,21 | 5,50 | 6,57 | 7,11 | 7,43 |
| Vallorbe | 0,60 | 1,20 | 1,49 | 1,67 | 2,61 | 2,93 | 4,45 | 5,56 | 6,11 | 6,44 | 7,70 | 8,33 | 8,71 |
| Vevey | 0,57 | 1,15 | 1,43 | 1,60 | 2,50 | 2,81 | 4,27 | 5,32 | 5,85 | 6,17 | 7,38 | 7,98 | 8,35 |
| Yverdon-les-Bains | 0,60 | 1,20 | 1,49 | 1,67 | 2,61 | 2,93 | 4,45 | 5,56 | 6,11 | 6,44 | 7,70 | 8,33 | 8,71 |
| VALAIS | 0,25 | 0,17 | 0,13 | 0,44 | 1,65 | 2,24 | 3,34 | 3,81 | 4,15 | 4,45 | 5,28 | 6,46 | 6,54 |
| Sion | 0,25 | 0,17 | 0,13 | 0,45 | 1,68 | 2,28 | 3,40 | 3,88 | 4,23 | 4,53 | 5,37 | 6,57 | 6,65 |
| Bagnes | 0,25 | 0,17 | 0,13 | 0,46 | 1,73 | 2,35 | 3,50 | 3,99 | 4,35 | 4,66 | 5,52 | 6,76 | 6,84 |
| Brig-Glis | 0,25 | 0,17 | 0,13 | 0,42 | 1,58 | 2,14 | 3,19 | 3,64 | 3,97 | 4,25 | 5,04 | 6,17 | 6,25 |
| Conthey | 0,25 | 0,17 | 0,13 | 0,44 | 1,65 | 2,24 | 3,34 | 3,81 | 4,16 | 4,45 | 5,28 | 6,47 | 6,55 |
| Martigny | 0,25 | 0,17 | 0,13 | 0,42 | 1,58 | 2,14 | 3,19 | 3,64 | 3,97 | 4,25 | 5,04 | 6,17 | 6,25 |
| Monthey | 0,25 | 0,17 | 0,13 | 0,43 | 1,61 | 2,19 | 3,27 | 3,73 | 4,06 | 4,35 | 5,16 | 6,32 | 6,40 |
| Naters | 0,25 | 0,17 | 0,13 | 0,42 | 1,58 | 2,14 | 3,19 | 3,64 | 3,97 | 4,25 | 5,04 | 6,17 | 6,25 |
| Nendaz | 0,25 | 0,17 | 0,13 | 0,48 | 1,80 | 2,45 | 3,65 | 4,16 | 4,54 | 4,86 | 5,76 | 7,06 | 7,14 |
| Sierre | 0,25 | 0,17 | 0,13 | 0,45 | 1,69 | 2,30 | 3,42 | 3,90 | 4,25 | 4,55 | 5,40 | 6,62 | 6,70 |
| Visp | 0,25 | 0,17 | 0,13 | 0,42 | 1,58 | 2,14 | 3,19 | 3,64 | 3,97 | 4,25 | 5,04 | 6,17 | 6,25 |

1) Gemeinden mit 4000 und mehr Einwohnern, mindestens aber 5 Gemeinden pro Kanton. Der Steuerbelastungsindex erfasst auch die Gemeinden mit 2000 bis 4000 Einwohnern (298 Gemeinden; insgesamt 606 Gemeinden).

Fortune: Charge dans 308 communes¹⁾

Personne mariée, capable de travailler, sans enfants

Schluss/Fin

| Communes | Types de fortune en francs | | | | | | | | | | | | |
|------------------------------|------------------------------------|--------|--------|--------|--------|---------|---------|---------|---------|---------|-----------|-----------|-----------|
| | 20 000 | 30 000 | 40 000 | 50 000 | 80 000 | 100 000 | 200 000 | 300 000 | 400 000 | 500 000 | 1 000 000 | 2 000 000 | 5 000 000 |
| | Charge en pour-mille de la fortune | | | | | | | | | | | | |
| NEUCHÂTEL | 0,51 | 0,34 | 0,72 | 1,15 | 1,98 | 2,31 | 3,78 | 4,82 | 5,60 | 6,28 | 6,65 | 6,75 | 6,81 |
| Neuchâtel | 0,50 | 0,33 | 0,75 | 1,20 | 1,95 | 2,18 | 3,53 | 4,73 | 5,53 | 6,20 | 6,55 | 6,65 | 6,71 |
| Boudry | 0,53 | 0,35 | 1,08 | 1,72 | 2,76 | 3,09 | 4,28 | 5,10 | 5,80 | 6,48 | 6,84 | 6,94 | 7,01 |
| Chaux-de-Fonds, La | 0,51 | 0,34 | 0,51 | 0,81 | 1,60 | 2,01 | 3,70 | 4,86 | 5,69 | 6,36 | 6,75 | 6,86 | 6,92 |
| Colombier | 0,50 | 0,34 | 1,01 | 1,61 | 2,59 | 2,90 | 4,04 | 4,84 | 5,54 | 6,21 | 6,56 | 6,67 | 6,73 |
| Fleurier | 0,50 | 0,33 | 1,00 | 1,60 | 2,58 | 2,88 | 4,03 | 4,83 | 5,53 | 6,20 | 6,55 | 6,65 | 6,71 |
| Locle, Le | 0,51 | 0,34 | 0,51 | 0,81 | 1,60 | 2,02 | 4,10 | 4,91 | 5,61 | 6,28 | 6,63 | 6,74 | 6,80 |
| Peseux | 0,50 | 0,33 | 1,00 | 1,60 | 2,58 | 2,88 | 4,03 | 4,83 | 5,53 | 6,20 | 6,55 | 6,65 | 6,71 |
| GENÈVE | - | - | - | - | - | - | 1,71 | 2,64 | 3,36 | 3,92 | 5,56 | 7,39 | 9,00 |
| Genève | - | - | - | - | - | - | 1,71 | 2,64 | 3,35 | 3,91 | 5,55 | 7,38 | 8,98 |
| Carouge | - | - | - | - | - | - | 1,62 | 2,51 | 3,19 | 3,73 | 5,29 | 7,05 | 8,59 |
| Chêne-Bougeries | - | - | - | - | - | - | 1,66 | 2,56 | 3,26 | 3,81 | 5,40 | 7,19 | 8,75 |
| Chêne-Bourg | - | - | - | - | - | - | 1,75 | 2,70 | 3,43 | 4,00 | 5,67 | 7,53 | 9,16 |
| Grand-Saconnex, Le | - | - | - | - | - | - | 1,73 | 2,67 | 3,40 | 3,96 | 5,61 | 7,46 | 9,08 |
| Lancy | - | - | - | - | - | - | 1,75 | 2,70 | 3,43 | 4,00 | 5,67 | 7,53 | 9,16 |
| Meyrin | - | - | - | - | - | - | 1,75 | 2,70 | 3,43 | 4,00 | 5,67 | 7,53 | 9,16 |
| Onex | - | - | - | - | - | - | 1,77 | 2,74 | 3,48 | 4,06 | 5,75 | 7,64 | 9,28 |
| Thônex | - | - | - | - | - | - | 1,72 | 2,66 | 3,38 | 3,94 | 5,59 | 7,43 | 9,04 |
| Vernier | - | - | - | - | - | - | 1,72 | 2,66 | 3,38 | 3,94 | 5,59 | 7,43 | 9,04 |
| Versoix | - | - | - | - | - | - | 1,73 | 2,67 | 3,40 | 3,96 | 5,61 | 7,46 | 9,08 |
| Veyrier | - | - | - | - | - | - | 1,71 | 2,64 | 3,36 | 3,92 | 5,56 | 7,39 | 9,00 |
| JURA | - | 1,67 | 1,91 | 2,34 | 2,99 | 3,21 | 3,64 | 4,09 | 4,34 | 4,72 | 5,69 | 6,79 | 7,45 |
| Delémont | - | 1,63 | 1,91 | 2,34 | 2,99 | 3,21 | 3,64 | 4,09 | 4,34 | 4,72 | 5,69 | 6,79 | 7,45 |
| Bassecourt | - | 1,57 | 1,83 | 2,25 | 2,87 | 3,08 | 3,50 | 3,93 | 4,17 | 4,53 | 5,47 | 6,52 | 7,16 |
| Courgenay | - | 1,76 | 1,97 | 2,42 | 3,09 | 3,32 | 3,76 | 4,23 | 4,49 | 4,88 | 5,88 | 7,02 | 7,70 |
| Courrendlin | - | 1,61 | 1,82 | 2,23 | 2,84 | 3,05 | 3,46 | 3,89 | 4,13 | 4,49 | 5,41 | 6,45 | 7,08 |
| Porrentruy | - | 1,75 | 1,97 | 2,41 | 3,08 | 3,30 | 3,75 | 4,21 | 4,47 | 4,86 | 5,86 | 6,98 | 7,67 |

1) Communes de 4000 habitants ou plus, mais au moins 5 communes par canton. L'indice de la charge fiscale comprend également les communes de 2000 à 4000 habitants (298 communes; au total 606 communes).

Arbeitseinkommen: Kantonsziffern – Mittlere, gewogene Belastung

Verheirateter, unselbständig Erwerbender, ohne Kinder

| Kantone | Einkommensstufen in Franken | | | | | | | | | | |
|--|-----------------------------|-------|--------|--------|--------|--------|--------|--------|--------|--------|--------|
| | 6 000 | 8 000 | 10 000 | 12 000 | 14 000 | 16 000 | 18 000 | 20 000 | 25 000 | 30 000 | 35 000 |
| Kantons- und Gemeindesteuern in Prozent bei Berechnung ohne Berücksichtigung teuerungsbedingter Veränderungen des Einkommens ¹⁾ | | | | | | | | | | | |
| Zürich | 0,20 | 0,15 | 0,99 | 1,59 | 2,26 | 2,83 | 3,41 | 3,99 | 5,26 | 6,35 | 7,41 |
| Bern | - | 1,10 | 2,24 | 3,18 | 4,06 | 4,97 | 5,84 | 6,60 | 8,34 | 9,42 | 10,34 |
| Luzern | 0,33 | 0,25 | 1,92 | 3,47 | 4,80 | 6,03 | 6,64 | 7,14 | 8,29 | 9,91 | 11,25 |
| Uri | 1,54 | 2,17 | 2,79 | 3,42 | 4,00 | 4,70 | 5,33 | 5,89 | 7,12 | 8,04 | 8,73 |
| Schwyz | 0,54 | 0,40 | 0,71 | 1,37 | 2,34 | 3,15 | 3,93 | 4,65 | 6,26 | 7,59 | 8,72 |
| Obwalden | 1,74 | 2,33 | 2,88 | 3,42 | 3,98 | 4,53 | 4,94 | 5,33 | 6,30 | 7,26 | 8,43 |
| Nidwalden | 1,61 | 1,95 | 2,45 | 2,84 | 3,32 | 3,73 | 4,12 | 4,61 | 5,59 | 6,58 | 7,42 |
| Glarus | - | 0,38 | 0,79 | 1,45 | 2,17 | 2,88 | 3,63 | 4,30 | 5,87 | 7,44 | 9,01 |
| Zug | 0,68 | 0,56 | 0,81 | 1,21 | 1,70 | 2,24 | 2,79 | 3,31 | 4,60 | 5,72 | 6,61 |
| Freiburg | 0,97 | 1,21 | 2,39 | 3,69 | 5,03 | 5,80 | 6,54 | 7,27 | 9,07 | 10,57 | 12,04 |
| Solothurn | 0,04 | 0,23 | 1,14 | 2,10 | 3,08 | 3,92 | 4,77 | 5,57 | 7,46 | 9,04 | 10,33 |
| Basel-Stadt | - | 0,00 | 0,46 | 1,53 | 2,53 | 3,22 | 3,82 | 4,39 | 5,95 | 7,40 | 8,75 |
| Basel-Landschaft | - | - | - | 3,09 | 3,70 | 4,31 | 4,91 | 5,49 | 6,89 | 8,23 | 9,60 |
| Schaffhausen | 0,33 | 0,50 | 1,28 | 2,32 | 3,30 | 4,23 | 5,13 | 5,84 | 7,44 | 8,79 | 10,16 |
| Appenzell A.Rh. | 0,20 | 0,15 | 0,13 | 1,22 | 2,34 | 3,28 | 4,07 | 4,76 | 6,29 | 6,94 | 7,73 |
| Appenzell I.Rh. | 0,20 | 1,17 | 2,07 | 2,82 | 3,54 | 4,19 | 4,93 | 5,75 | 7,40 | 8,79 | 9,78 |
| St. Gallen | 0,33 | 0,25 | 0,29 | 1,32 | 2,41 | 3,43 | 4,44 | 5,03 | 6,34 | 7,48 | 8,40 |
| Graubünden | 0,31 | 0,44 | 1,04 | 1,87 | 2,28 | 2,79 | 3,30 | 3,78 | 5,05 | 6,32 | 7,60 |
| Aargau | 0,55 | 1,26 | 2,04 | 2,84 | 3,57 | 4,26 | 4,82 | 5,48 | 6,87 | 8,11 | 9,26 |
| Thurgau | - | - | 0,85 | 2,09 | 3,26 | 4,24 | 5,33 | 6,11 | 7,69 | 9,05 | 10,06 |
| Tessin | 0,33 | 0,25 | 0,20 | 0,48 | 1,67 | 2,57 | 3,33 | 4,02 | 6,06 | 7,78 | 9,30 |
| Waadt | 0,06 | 0,04 | 0,85 | 2,27 | 3,99 | 5,59 | 6,79 | 7,61 | 9,04 | 10,25 | 11,35 |
| Wallis | 2,45 | 2,83 | 3,28 | 3,82 | 4,36 | 4,94 | 5,54 | 6,14 | 7,57 | 8,90 | 10,13 |
| Neuenburg | 0,44 | 0,95 | 1,73 | 2,63 | 3,67 | 4,73 | 5,69 | 6,47 | 8,23 | 9,80 | 11,19 |
| Genève | 0,31 | 0,63 | 1,00 | 1,50 | 2,18 | 2,97 | 3,68 | 4,69 | 7,59 | 9,59 | 11,12 |
| Jura | 0,08 | 1,16 | 2,45 | 3,47 | 4,43 | 5,35 | 6,24 | 7,10 | 9,23 | 10,40 | 11,68 |
| Schweiz | 0,27 | 0,53 | 1,25 | 2,21 | 3,12 | 3,97 | 4,72 | 5,41 | 6,98 | 8,29 | 9,45 |
| Kantons- und Gemeindesteuern in Prozent bei Berechnung mit Berücksichtigung teuerungsbedingter Veränderungen des Einkommens ²⁾ | | | | | | | | | | | |
| Zürich | 0,20 | 0,21 | 1,14 | 1,72 | 2,42 | 3,03 | 3,64 | 4,25 | 5,56 | 6,71 | 7,76 |
| Bern | - | 1,10 | 2,24 | 3,18 | 4,06 | 4,97 | 5,84 | 6,60 | 8,34 | 9,42 | 10,34 |
| Luzern | 0,33 | 0,25 | 1,92 | 3,47 | 4,80 | 6,03 | 6,64 | 7,14 | 8,29 | 9,91 | 11,25 |
| Uri | 1,54 | 2,17 | 2,79 | 3,42 | 4,00 | 4,70 | 5,33 | 5,89 | 7,12 | 8,04 | 8,73 |
| Schwyz | 0,54 | 0,40 | 0,71 | 1,37 | 2,34 | 3,15 | 3,93 | 4,65 | 6,26 | 7,59 | 8,72 |
| Obwalden | 1,74 | 2,33 | 2,88 | 3,42 | 3,98 | 4,53 | 4,94 | 5,33 | 6,30 | 7,26 | 8,43 |
| Nidwalden | 1,61 | 1,95 | 2,45 | 2,84 | 3,32 | 3,73 | 4,12 | 4,61 | 5,59 | 6,58 | 7,42 |
| Glarus | - | 0,38 | 0,79 | 1,45 | 2,17 | 2,88 | 3,63 | 4,30 | 5,87 | 7,44 | 9,01 |
| Zug | 0,68 | 0,56 | 0,81 | 1,21 | 1,70 | 2,24 | 2,79 | 3,31 | 4,60 | 5,72 | 6,61 |
| Freiburg | 0,97 | 1,21 | 2,39 | 3,69 | 5,03 | 5,80 | 6,54 | 7,27 | 9,07 | 10,57 | 12,04 |
| Solothurn | 0,04 | 0,64 | 1,73 | 2,85 | 3,93 | 4,95 | 5,88 | 6,79 | 8,87 | 10,64 | 11,98 |
| Basel-Stadt | - | 0,00 | 1,07 | 2,18 | 3,22 | 3,92 | 4,62 | 5,27 | 7,10 | 8,73 | 10,32 |
| Basel-Landschaft | - | - | - | 3,09 | 3,70 | 4,31 | 4,91 | 5,49 | 6,89 | 8,23 | 9,60 |
| Schaffhausen | 0,33 | 0,50 | 1,28 | 2,32 | 3,30 | 4,23 | 5,13 | 5,84 | 7,44 | 8,79 | 10,16 |
| Appenzell A.Rh. | 0,20 | 0,15 | 0,13 | 1,22 | 2,34 | 3,28 | 4,07 | 4,76 | 6,29 | 6,94 | 7,73 |
| Appenzell I.Rh. | 0,20 | 1,17 | 2,07 | 2,82 | 3,54 | 4,19 | 4,93 | 5,75 | 7,40 | 8,79 | 9,78 |
| St. Gallen | 0,33 | 0,25 | 0,29 | 1,32 | 2,41 | 3,43 | 4,44 | 5,03 | 6,34 | 7,48 | 8,40 |
| Graubünden | 0,31 | 0,44 | 1,04 | 1,87 | 2,28 | 2,79 | 3,30 | 3,78 | 5,05 | 6,32 | 7,60 |
| Aargau | 0,55 | 1,26 | 2,04 | 2,84 | 3,57 | 4,26 | 4,82 | 5,48 | 6,87 | 8,11 | 9,26 |
| Thurgau | - | - | 0,85 | 2,09 | 3,26 | 4,24 | 5,33 | 6,11 | 7,69 | 9,05 | 10,06 |
| Tessin | 0,33 | 0,25 | 0,20 | 0,48 | 1,67 | 2,57 | 3,33 | 4,02 | 6,06 | 7,78 | 9,30 |
| Waadt | 0,06 | 0,04 | 0,85 | 2,27 | 3,99 | 5,59 | 6,79 | 7,61 | 9,04 | 10,25 | 11,35 |
| Wallis | 2,45 | 2,83 | 3,28 | 3,82 | 4,36 | 4,94 | 5,54 | 6,14 | 7,57 | 8,90 | 10,13 |
| Neuenburg | 0,63 | 1,38 | 2,43 | 3,52 | 4,74 | 5,92 | 6,93 | 7,72 | 9,75 | 11,53 | 13,14 |
| Genève | 0,41 | 0,81 | 1,33 | 2,00 | 2,85 | 3,85 | 4,99 | 6,27 | 9,32 | 11,39 | 12,97 |
| Jura | 0,08 | 1,16 | 2,45 | 3,47 | 4,43 | 5,35 | 6,24 | 7,10 | 9,23 | 10,40 | 11,68 |
| Schweiz | 0,29 | 0,58 | 1,38 | 2,36 | 3,31 | 4,18 | 4,98 | 5,69 | 7,33 | 8,67 | 9,85 |

1) Vgl. Seite 10 ff. und Vorbemerkung, Seite 7.

2) Vgl. Seite 16 ff. und Vorbemerkung, Seite 7.

Produit du travail: Nombres cantonaux – Charge moyenne pondérée

Personne mariée, à profession dépendante, sans enfants

| Types de revenu en francs | | | | | | | | | | Cantons |
|--|--------|--------|--------|--------|--------|---------|---------|---------|---------|--------------------|
| 40 000 | 50 000 | 60 000 | 70 000 | 80 000 | 90 000 | 100 000 | 200 000 | 300 000 | 500 000 | |
| Impôts cantonaux et communaux en pour-cent calculés sans tenir compte des modifications du revenu causées par le renchérissement ¹⁾ | | | | | | | | | | |
| 8,45 | 10,36 | 11,94 | 13,40 | 14,76 | 15,82 | 16,90 | 23,57 | 26,22 | 28,34 | Zurich |
| 11,65 | 13,53 | 15,28 | 17,02 | 18,37 | 19,42 | 20,25 | 24,96 | 26,76 | 28,56 | Berne |
| 12,26 | 13,72 | 15,40 | 16,70 | 17,67 | 18,42 | 19,03 | 22,30 | 23,55 | 23,87 | Lucerne |
| 9,38 | 10,58 | 11,69 | 12,57 | 13,38 | 14,10 | 14,67 | 18,89 | 20,27 | 20,50 | Uri |
| 9,62 | 11,43 | 12,92 | 14,08 | 14,95 | 15,88 | 16,63 | 18,81 | 19,16 | 19,44 | Schwyz |
| 9,43 | 11,35 | 12,63 | 13,55 | 14,23 | 14,77 | 15,19 | 17,11 | 17,76 | 18,27 | Unterwald-le-Haut |
| 8,15 | 9,38 | 10,30 | 11,00 | 11,52 | 11,98 | 12,36 | 13,57 | 13,75 | 13,89 | Unterwald-le-Bas |
| 10,18 | 12,40 | 14,04 | 15,42 | 16,75 | 17,70 | 18,43 | 22,27 | 23,53 | 23,84 | Glaris |
| 7,39 | 8,71 | 9,89 | 10,81 | 11,62 | 12,26 | 12,86 | 16,39 | 16,72 | 16,98 | Zoug |
| 13,12 | 14,94 | 16,40 | 17,30 | 18,17 | 19,02 | 19,85 | 23,42 | 23,84 | 24,18 | Fribourg |
| 11,35 | 12,85 | 14,29 | 15,40 | 16,47 | 17,33 | 18,16 | 23,10 | 25,46 | 27,27 | Soleure |
| 10,10 | 12,57 | 14,49 | 16,02 | 17,31 | 18,37 | 19,30 | 23,60 | 25,57 | 28,03 | Bâle-Ville |
| 10,59 | 12,29 | 13,86 | 14,87 | 15,86 | 16,84 | 17,81 | 21,43 | 23,41 | 26,09 | Bâle-Campagne |
| 11,46 | 13,52 | 15,10 | 16,64 | 17,81 | 18,72 | 19,68 | 24,38 | 26,49 | 28,18 | Schaffhouse |
| 8,44 | 9,94 | 11,30 | 12,53 | 13,64 | 14,02 | 14,36 | 17,02 | 18,61 | 18,87 | Appenzell Rh.-Ext. |
| 10,62 | 11,82 | 13,02 | 13,93 | 14,74 | 15,41 | 16,04 | 21,14 | 21,48 | 21,75 | Appenzell Rh.-Int. |
| 9,14 | 11,20 | 13,05 | 14,38 | 15,37 | 16,14 | 16,82 | 21,21 | 22,71 | 23,11 | Saint-Gall |
| 8,70 | 10,48 | 12,24 | 13,21 | 14,12 | 15,16 | 15,93 | 19,31 | 20,80 | 22,54 | Grisons |
| 10,52 | 12,85 | 14,82 | 16,30 | 17,48 | 18,47 | 19,29 | 23,63 | 25,29 | 26,68 | Argovie |
| 11,11 | 13,02 | 14,98 | 16,38 | 17,47 | 18,45 | 19,24 | 23,18 | 24,74 | 25,99 | Thurgovie |
| 10,58 | 12,73 | 14,34 | 15,63 | 16,69 | 17,59 | 18,56 | 23,33 | 25,13 | 26,95 | Tessin |
| 12,38 | 14,09 | 15,58 | 16,94 | 18,14 | 19,18 | 20,09 | 25,28 | 27,08 | 27,82 | Vaud |
| 11,34 | 13,32 | 14,99 | 16,79 | 18,46 | 19,98 | 21,22 | 23,65 | 24,21 | 24,40 | Valais |
| 12,47 | 14,27 | 15,72 | 16,86 | 17,83 | 18,64 | 19,40 | 24,27 | 25,07 | 25,30 | Neuchâtel |
| 12,33 | 14,06 | 15,37 | 16,35 | 17,11 | 17,83 | 18,67 | 23,85 | 26,17 | 28,71 | Genève |
| 12,97 | 14,77 | 16,77 | 18,52 | 19,84 | 20,86 | 21,67 | 26,35 | 28,15 | 29,95 | Jura |
| 10,57 | 12,46 | 14,10 | 15,48 | 16,65 | 17,62 | 18,50 | 23,36 | 25,22 | 26,78 | Suisse |
| Impôts cantonaux et communaux en pour-cent calculés en tenant compte des modifications du revenu causées par le renchérissement ²⁾ | | | | | | | | | | |
| 8,85 | 11,90 | 13,90 | 15,55 | 16,93 | 18,22 | 19,29 | 26,40 | 29,06 | 31,19 | Zurich |
| 11,65 | 13,53 | 15,28 | 17,02 | 18,37 | 19,42 | 20,25 | 24,96 | 26,76 | 28,56 | Berne |
| 12,26 | 13,72 | 15,40 | 16,70 | 17,67 | 18,42 | 19,03 | 22,30 | 23,55 | 23,87 | Lucerne |
| 9,38 | 10,58 | 11,69 | 12,57 | 13,38 | 14,10 | 14,67 | 18,89 | 20,27 | 20,50 | Uri |
| 9,62 | 11,43 | 12,92 | 14,08 | 14,95 | 15,88 | 16,63 | 18,81 | 19,16 | 19,44 | Schwyz |
| 9,43 | 11,35 | 12,63 | 13,55 | 14,23 | 14,77 | 15,19 | 17,11 | 17,76 | 18,27 | Unterwald-le-Haut |
| 8,15 | 9,38 | 10,30 | 11,00 | 11,52 | 11,98 | 12,36 | 13,57 | 13,75 | 13,89 | Unterwald-le-Bas |
| 10,18 | 12,40 | 14,04 | 15,42 | 16,75 | 17,70 | 18,43 | 22,27 | 23,53 | 23,84 | Glaris |
| 7,39 | 8,71 | 9,89 | 10,81 | 11,62 | 12,26 | 12,86 | 16,39 | 16,72 | 16,98 | Zoug |
| 13,12 | 14,94 | 16,40 | 17,30 | 18,17 | 19,02 | 19,85 | 23,42 | 23,84 | 24,18 | Fribourg |
| 12,99 | 14,69 | 16,23 | 17,50 | 18,62 | 19,60 | 20,49 | 25,78 | 28,14 | 29,91 | Soleure |
| 11,85 | 14,52 | 16,55 | 18,18 | 19,50 | 20,69 | 21,62 | 26,03 | 28,18 | 30,77 | Bâle-Ville |
| 10,59 | 12,29 | 13,86 | 14,87 | 15,86 | 16,84 | 17,81 | 21,43 | 23,41 | 26,09 | Bâle-Campagne |
| 11,46 | 13,52 | 15,10 | 16,64 | 17,81 | 18,72 | 19,68 | 24,38 | 26,49 | 28,18 | Schaffhouse |
| 8,44 | 9,94 | 11,30 | 12,53 | 13,64 | 14,02 | 14,36 | 17,02 | 18,61 | 18,87 | Appenzell Rh.-Ext. |
| 10,62 | 11,82 | 13,02 | 13,93 | 14,74 | 15,41 | 16,04 | 21,14 | 21,48 | 21,75 | Appenzell Rh.-Int. |
| 9,14 | 11,20 | 13,05 | 14,38 | 15,37 | 16,14 | 16,82 | 21,21 | 22,71 | 23,11 | Saint-Gall |
| 8,70 | 10,48 | 12,24 | 13,21 | 14,12 | 15,16 | 15,93 | 19,31 | 20,80 | 22,54 | Grisons |
| 10,52 | 12,85 | 14,82 | 16,30 | 17,48 | 18,47 | 19,29 | 23,63 | 25,29 | 26,68 | Argovie |
| 11,11 | 13,02 | 14,98 | 16,38 | 17,47 | 18,45 | 19,24 | 24,79 | 26,35 | 27,60 | Thurgovie |
| 10,58 | 12,73 | 14,34 | 15,63 | 16,69 | 17,59 | 18,56 | 23,33 | 25,13 | 26,95 | Tessin |
| 12,38 | 14,09 | 15,58 | 16,94 | 18,14 | 19,18 | 20,09 | 25,28 | 27,08 | 27,82 | Vaud |
| 11,34 | 13,32 | 14,99 | 16,79 | 18,46 | 19,98 | 21,22 | 23,65 | 24,21 | 24,40 | Valais |
| 14,37 | 16,30 | 17,78 | 19,05 | 20,05 | 20,99 | 21,74 | 27,01 | 27,38 | 27,61 | Neuchâtel |
| 14,20 | 16,00 | 17,36 | 18,36 | 19,18 | 20,18 | 21,05 | 26,57 | 29,01 | 31,74 | Genève |
| 12,97 | 14,77 | 16,77 | 18,52 | 19,84 | 20,86 | 21,67 | 26,35 | 28,15 | 29,95 | Jura |
| 10,99 | 13,16 | 14,90 | 16,33 | 17,52 | 18,57 | 19,46 | 24,50 | 26,37 | 27,95 | Suisse |

1) Voir page 10 s. et remarque préliminaire, page 7.

2) Voir page 16 s. et remarque préliminaire, page 7.

Arbeitseinkommen: Kantonsziffern – Einzelindizes

Verheirateter, unselbständig Erwerbender, ohne Kinder

| Kantone | Einkommensstypen in Franken | | | | | | | | | | |
|----------------------------|--|-------|--------|--------|--------|--------|--------|--------|--------|--------|--------|
| | 6 000 | 8 000 | 10 000 | 12 000 | 14 000 | 16 000 | 18 000 | 20 000 | 25 000 | 30 000 | 35 000 |
| | Einzelindizes der Arbeitseinkommensbelastung bei Berechnung ohne Berücksichtigung teuerungsbedingter Veränderungen des Einkommens ¹⁾ | | | | | | | | | | |
| Zürich | 73 | 28 | 79 | 72 | 72 | 71 | 72 | 74 | 75 | 77 | 78 |
| Bern | - | 208 | 179 | 144 | 130 | 125 | 124 | 122 | 119 | 114 | 109 |
| Luzern | 122 | 47 | 153 | 157 | 154 | 152 | 141 | 132 | 119 | 120 | 119 |
| Uri | 562 | 410 | 223 | 154 | 128 | 118 | 113 | 109 | 102 | 97 | 92 |
| Schwyz | 195 | 76 | 57 | 62 | 75 | 79 | 83 | 86 | 90 | 92 | 92 |
| Obwalden | 634 | 441 | 230 | 155 | 127 | 114 | 105 | 99 | 90 | 88 | 89 |
| Nidwalden | 587 | 369 | 196 | 128 | 106 | 94 | 87 | 85 | 80 | 79 | 78 |
| Glarus | - | 72 | 63 | 65 | 69 | 73 | 77 | 80 | 84 | 90 | 95 |
| Zug | 247 | 107 | 64 | 55 | 54 | 56 | 59 | 61 | 66 | 69 | 70 |
| Freiburg | 354 | 229 | 191 | 167 | 161 | 146 | 139 | 135 | 130 | 128 | 127 |
| Solothurn | 13 | 43 | 91 | 95 | 98 | 99 | 101 | 103 | 107 | 109 | 109 |
| Basel-Stadt | - | 0 | 37 | 69 | 81 | 81 | 81 | 81 | 85 | 89 | 93 |
| Basel-Landschaft | - | - | - | 140 | 118 | 109 | 104 | 102 | 99 | 99 | 102 |
| Schaffhausen | 122 | 95 | 102 | 105 | 105 | 107 | 109 | 108 | 106 | 106 | 108 |
| Appenzell A.Rh. | 73 | 28 | 11 | 55 | 75 | 83 | 86 | 88 | 90 | 84 | 82 |
| Appenzell I.Rh. | 73 | 222 | 166 | 128 | 113 | 106 | 104 | 106 | 106 | 106 | 104 |
| St. Gallen | 121 | 47 | 23 | 60 | 77 | 86 | 94 | 93 | 91 | 90 | 89 |
| Graubünden | 111 | 83 | 83 | 84 | 73 | 70 | 70 | 70 | 72 | 76 | 80 |
| Aargau | 199 | 239 | 163 | 128 | 114 | 107 | 102 | 101 | 98 | 98 | 98 |
| Thurgau | - | - | 68 | 95 | 104 | 107 | 113 | 113 | 110 | 109 | 106 |
| Tessin | 122 | 47 | 16 | 22 | 53 | 65 | 71 | 74 | 87 | 94 | 98 |
| Waadt | 21 | 8 | 68 | 103 | 128 | 141 | 144 | 141 | 129 | 124 | 120 |
| Wallis | 894 | 536 | 262 | 173 | 139 | 125 | 117 | 114 | 108 | 107 | 107 |
| Neuenburg | 159 | 181 | 139 | 119 | 118 | 119 | 120 | 120 | 118 | 118 | 118 |
| Genf | 113 | 120 | 80 | 68 | 70 | 75 | 78 | 87 | 109 | 116 | 118 |
| Jura | 30 | 219 | 196 | 157 | 142 | 135 | 132 | 131 | 132 | 126 | 124 |
| Schweiz | 100 | 100 | 100 | 100 | 100 | 100 | 100 | 100 | 100 | 100 | 100 |
| | Einzelindizes der Arbeitseinkommensbelastung bei Berechnung mit Berücksichtigung teuerungsbedingter Veränderungen des Einkommens ²⁾ | | | | | | | | | | |
| Zürich | 70 | 37 | 83 | 73 | 73 | 72 | 73 | 75 | 76 | 77 | 79 |
| Bern | - | 189 | 162 | 135 | 123 | 119 | 117 | 116 | 114 | 109 | 105 |
| Luzern | 116 | 43 | 139 | 147 | 145 | 144 | 133 | 125 | 113 | 114 | 114 |
| Uri | 537 | 373 | 202 | 145 | 121 | 113 | 107 | 103 | 97 | 93 | 89 |
| Schwyz | 186 | 69 | 52 | 58 | 71 | 75 | 79 | 82 | 86 | 88 | 88 |
| Obwalden | 606 | 401 | 208 | 145 | 120 | 109 | 99 | 94 | 86 | 84 | 86 |
| Nidwalden | 561 | 336 | 177 | 120 | 100 | 89 | 83 | 81 | 76 | 76 | 75 |
| Glarus | - | 65 | 57 | 61 | 66 | 69 | 73 | 75 | 80 | 86 | 91 |
| Zug | 236 | 97 | 58 | 51 | 52 | 54 | 56 | 58 | 63 | 66 | 67 |
| Freiburg | 338 | 208 | 173 | 156 | 152 | 139 | 131 | 128 | 124 | 122 | 122 |
| Solothurn | 13 | 110 | 125 | 121 | 119 | 119 | 118 | 119 | 121 | 123 | 122 |
| Basel-Stadt | - | 0 | 77 | 92 | 97 | 94 | 93 | 93 | 97 | 101 | 105 |
| Basel-Landschaft | - | - | - | 131 | 112 | 103 | 99 | 96 | 94 | 95 | 97 |
| Schaffhausen | 116 | 86 | 93 | 98 | 100 | 101 | 103 | 103 | 101 | 101 | 103 |
| Appenzell A.Rh. | 70 | 26 | 10 | 52 | 71 | 79 | 82 | 84 | 86 | 80 | 78 |
| Appenzell I.Rh. | 70 | 202 | 150 | 119 | 107 | 100 | 99 | 101 | 101 | 101 | 99 |
| St. Gallen | 115 | 43 | 21 | 56 | 73 | 82 | 89 | 88 | 87 | 86 | 85 |
| Graubünden | 106 | 76 | 75 | 79 | 69 | 67 | 66 | 66 | 69 | 73 | 77 |
| Aargau | 190 | 217 | 148 | 120 | 108 | 102 | 97 | 96 | 94 | 94 | 94 |
| Thurgau | - | - | 61 | 89 | 99 | 101 | 107 | 107 | 105 | 104 | 102 |
| Tessin | 116 | 43 | 14 | 20 | 50 | 62 | 67 | 71 | 83 | 90 | 94 |
| Waadt | 20 | 7 | 61 | 96 | 121 | 134 | 136 | 134 | 123 | 118 | 115 |
| Wallis | 854 | 487 | 237 | 162 | 132 | 118 | 111 | 108 | 103 | 103 | 103 |
| Neuenburg | 221 | 239 | 176 | 149 | 143 | 142 | 139 | 135 | 133 | 133 | 133 |
| Genf | 144 | 140 | 96 | 85 | 86 | 92 | 100 | 110 | 127 | 131 | 132 |
| Jura | 29 | 199 | 177 | 147 | 134 | 128 | 125 | 125 | 126 | 120 | 119 |
| Schweiz | 100 | 100 | 100 | 100 | 100 | 100 | 100 | 100 | 100 | 100 | 100 |

1) Vgl. Seite 10 ff. und Vorbemerkung, Seite 7.

2) Vgl. Seite 16 ff. und Vorbemerkung, Seite 7.

Produit du travail: Nombres cantonaux – Indices particuliers

Personne mariée, à profession dépendante, sans enfants

| Types de revenu en francs | | | | | | | | | | Cantons |
|---|--------|--------|--------|--------|--------|---------|---------|---------|---------|--------------------|
| 40 000 | 50 000 | 60 000 | 70 000 | 80 000 | 90 000 | 100 000 | 200 000 | 300 000 | 500 000 | |
| Indices particuliers de la charge fiscale grevant le produit du travail calculés sans tenir compte des modifications du revenu causées par le rencherissement ¹⁾ | | | | | | | | | | |
| 80 | 83 | 85 | 87 | 89 | 90 | 91 | 101 | 104 | 106 | Zurich |
| 110 | 109 | 108 | 110 | 110 | 110 | 109 | 107 | 106 | 107 | Berne |
| 116 | 110 | 109 | 108 | 106 | 105 | 103 | 95 | 93 | 89 | Lucerne |
| 89 | 85 | 83 | 81 | 80 | 80 | 79 | 81 | 80 | 77 | Uri |
| 91 | 92 | 92 | 91 | 90 | 90 | 90 | 81 | 76 | 73 | Schwyz |
| 89 | 91 | 90 | 88 | 85 | 84 | 82 | 73 | 70 | 68 | Unterwald-le-Haut |
| 77 | 75 | 73 | 71 | 69 | 68 | 67 | 58 | 55 | 52 | Unterwald-le-Bas |
| 96 | 100 | 100 | 100 | 101 | 100 | 100 | 95 | 93 | 89 | Glaris |
| 70 | 70 | 70 | 70 | 70 | 70 | 70 | 70 | 66 | 63 | Zoug |
| 124 | 120 | 116 | 112 | 109 | 108 | 107 | 100 | 95 | 90 | Fribourg |
| 107 | 103 | 101 | 100 | 99 | 98 | 98 | 99 | 101 | 102 | Soleure |
| 96 | 101 | 103 | 104 | 104 | 104 | 104 | 101 | 101 | 105 | Bâle-Ville |
| 100 | 99 | 98 | 96 | 95 | 96 | 96 | 92 | 93 | 97 | Bâle-Campagne |
| 108 | 108 | 107 | 108 | 107 | 106 | 106 | 104 | 105 | 105 | Schaffhouse |
| 80 | 80 | 80 | 81 | 82 | 80 | 78 | 73 | 74 | 70 | Appenzell Rh.-Ext. |
| 100 | 95 | 92 | 90 | 89 | 87 | 87 | 91 | 85 | 81 | Appenzell Rh.-Int. |
| 86 | 90 | 93 | 93 | 92 | 92 | 91 | 91 | 90 | 86 | Saint-Gall |
| 82 | 84 | 87 | 85 | 85 | 86 | 86 | 83 | 82 | 84 | Grisons |
| 100 | 103 | 105 | 105 | 105 | 105 | 104 | 101 | 100 | 100 | Argovie |
| 105 | 105 | 106 | 106 | 105 | 105 | 104 | 99 | 98 | 97 | Thurgovie |
| 100 | 102 | 102 | 101 | 100 | 100 | 100 | 100 | 100 | 101 | Tessin |
| 117 | 113 | 110 | 109 | 109 | 109 | 109 | 108 | 107 | 104 | Vaud |
| 107 | 107 | 106 | 108 | 111 | 113 | 115 | 101 | 96 | 91 | Valais |
| 118 | 115 | 111 | 109 | 107 | 106 | 105 | 104 | 99 | 94 | Neuchâtel |
| 117 | 113 | 109 | 106 | 103 | 101 | 101 | 102 | 104 | 107 | Genève |
| 123 | 119 | 119 | 120 | 119 | 118 | 117 | 113 | 112 | 112 | Jura |
| 100 | 100 | 100 | 100 | 100 | 100 | 100 | 100 | 100 | 100 | Suisse |
| Indices particuliers de la charge fiscale grevant le produit du travail calculés en tenant compte des modifications du revenu causées par le rencherissement ²⁾ | | | | | | | | | | |
| 81 | 90 | 93 | 95 | 97 | 98 | 99 | 108 | 110 | 112 | Zurich |
| 106 | 103 | 103 | 104 | 105 | 105 | 104 | 102 | 101 | 102 | Berne |
| 112 | 104 | 103 | 102 | 101 | 99 | 98 | 91 | 89 | 85 | Lucerne |
| 85 | 80 | 78 | 77 | 76 | 76 | 75 | 77 | 77 | 73 | Uri |
| 88 | 87 | 87 | 86 | 85 | 86 | 85 | 77 | 73 | 70 | Schwyz |
| 86 | 86 | 85 | 83 | 81 | 80 | 78 | 70 | 67 | 65 | Unterwald-le-Haut |
| 74 | 71 | 69 | 67 | 66 | 65 | 64 | 55 | 52 | 50 | Unterwald-le-Bas |
| 93 | 94 | 94 | 94 | 96 | 95 | 95 | 91 | 89 | 85 | Glaris |
| 67 | 66 | 66 | 66 | 66 | 66 | 66 | 67 | 63 | 61 | Zoug |
| 119 | 114 | 110 | 106 | 104 | 102 | 102 | 96 | 90 | 87 | Fribourg |
| 118 | 112 | 109 | 107 | 106 | 106 | 105 | 105 | 107 | 107 | Soleure |
| 108 | 110 | 111 | 111 | 111 | 111 | 111 | 106 | 107 | 110 | Bâle-Ville |
| 96 | 93 | 93 | 91 | 91 | 91 | 92 | 87 | 89 | 93 | Bâle-Campagne |
| 104 | 103 | 101 | 102 | 102 | 101 | 101 | 100 | 100 | 101 | Schaffhouse |
| 77 | 76 | 76 | 77 | 78 | 76 | 74 | 69 | 71 | 68 | Appenzell Rh.-Ext. |
| 97 | 90 | 87 | 85 | 84 | 83 | 82 | 86 | 81 | 78 | Appenzell Rh.-Int. |
| 83 | 85 | 88 | 88 | 88 | 87 | 86 | 87 | 86 | 83 | Saint-Gall |
| 79 | 80 | 82 | 81 | 81 | 82 | 82 | 79 | 79 | 81 | Grisons |
| 96 | 98 | 99 | 100 | 100 | 99 | 99 | 96 | 96 | 95 | Argovie |
| 101 | 99 | 101 | 100 | 100 | 99 | 99 | 101 | 100 | 99 | Thurgovie |
| 96 | 97 | 96 | 96 | 95 | 95 | 95 | 95 | 95 | 96 | Tessin |
| 113 | 107 | 105 | 104 | 104 | 103 | 103 | 103 | 103 | 100 | Vaud |
| 103 | 101 | 101 | 103 | 105 | 108 | 109 | 97 | 92 | 87 | Valais |
| 131 | 124 | 119 | 117 | 114 | 113 | 112 | 110 | 104 | 99 | Neuchâtel |
| 129 | 122 | 117 | 112 | 109 | 109 | 108 | 108 | 110 | 114 | Genève |
| 118 | 112 | 113 | 113 | 113 | 112 | 111 | 108 | 107 | 107 | Jura |
| 100 | 100 | 100 | 100 | 100 | 100 | 100 | 100 | 100 | 100 | Suisse |

1) Voir page 10 s. et remarque préliminaire, page 7.

2) Voir page 16 s. et remarque préliminaire, page 7.

Arbeitseinkommen und Vermögen / Produit du travail et fortune

Ohne Berücksichtigung teuerungsbedingter Veränderungen des Einkommens¹⁾
 Sans tenir compte des modifications du revenu causées par le renchérissement¹⁾

| Kantone Cantons | Index der Einkommensbelastung Indice de la charge grevant le revenu | | | | Index der Vermögensbelastung Indice de la charge grevant la fortune | | | | Totalindex der Einkommens- und Vermögensbelastung Indice total de la charge grevant le revenu et la fortune ²⁾ |
|----------------------------|--|-----------------------------|------------------------------|--|--|-------------------------------|---------------------------------|--|--|
| | Einkommensstypen in Franken Types de revenu en francs | | | Einkommensbelastung insgesamt Charge totale grevant le revenu | Vermögensstypen in Franken Types de fortune en francs | | | Vermögensbelastung insgesamt Charge totale grevant la fortune | |
| | 6 000 bis / jusqu'à 20 000 | 25 000 bis / jusqu'à 50 000 | 60 000 bis / jusqu'à 500 000 | | 10 000 bis / jusqu'à 90 000 | 100 000 bis / jusqu'à 400 000 | 500 000 bis / jusqu'à 5 000 000 | | |
| Zürich | 72 | 78 | 97 | 86 | - | 42 | 83 | 71 | 84 |
| Bern | 129 | 113 | 108 | 114 | 162 | 122 | 98 | 106 | 113 |
| Luzern | 144 | 117 | 98 | 114 | 332 | 183 | 107 | 133 | 116 |
| Uri | 129 | 94 | 80 | 95 | 272 | 168 | 126 | 142 | 101 |
| Schwyz | 79 | 91 | 83 | 85 | 72 | 121 | 76 | 86 | 85 |
| Obwalden | 125 | 90 | 77 | 91 | 231 | 126 | 67 | 87 | 91 |
| Nidwalden | 105 | 78 | 61 | 76 | 185 | 73 | 37 | 51 | 73 |
| Glarus | 73 | 92 | 96 | 90 | 442 | 195 | 103 | 138 | 96 |
| Zug | 60 | 69 | 68 | 66 | 135 | 117 | 82 | 92 | 69 |
| Fribourg | 150 | 126 | 102 | 120 | 310 | 168 | 112 | 133 | 122 |
| Solothurn | 99 | 107 | 100 | 102 | 55 | 133 | 120 | 120 | 104 |
| Basel-Stadt | 77 | 92 | 103 | 94 | - | 120 | 130 | 122 | 97 |
| Basel-Landschaft | 104 | 100 | 95 | 98 | - | 61 | 114 | 98 | 98 |
| Schaffhausen | 107 | 107 | 106 | 106 | 36 | 77 | 102 | 94 | 105 |
| Appenzell A.Rh. | 77 | 84 | 75 | 78 | 150 | 119 | 76 | 89 | 79 |
| Appenzell I.Rh. | 113 | 103 | 87 | 97 | 162 | 141 | 90 | 104 | 98 |
| St. Gallen | 82 | 89 | 90 | 88 | 244 | 152 | 92 | 112 | 91 |
| Graubünden | 73 | 78 | 84 | 80 | 256 | 114 | 132 | 134 | 86 |
| Aargau | 112 | 99 | 102 | 104 | 5 | 87 | 104 | 96 | 103 |
| Thurgau | 105 | 107 | 101 | 104 | 270 | 148 | 95 | 114 | 105 |
| Ticino | 60 | 95 | 100 | 90 | 46 | 83 | 82 | 81 | 89 |
| Vaud | 130 | 121 | 108 | 117 | 184 | 152 | 125 | 133 | 119 |
| Valais | 141 | 108 | 103 | 113 | 87 | 113 | 93 | 97 | 111 |
| Neuchâtel | 121 | 117 | 103 | 111 | 141 | 132 | 108 | 115 | 111 |
| Genève | 78 | 114 | 104 | 101 | - | 61 | 110 | 94 | 100 |
| Jura | 140 | 125 | 115 | 123 | 223 | 127 | 102 | 113 | 122 |
| Schweiz / Suisse | 100 | 100 | 100 | 100 | 100 | 100 | 100 | 100 | 100 |

1) Vgl. Seite 10 ff. und Vorbemerkung, Seite 7.

Voir page 10 s. et remarque préliminaire, page 7.

2) Der Totalindex der Einkommens- und Vermögensbelastung setzt sich zusammen aus dem Index der Einkommensbelastung insgesamt und dem Index der Vermögensbelastung insgesamt. Dem Index der Einkommensbelastung wird dabei das Gewicht 88 und dem Index der Vermögensbelastung das Gewicht 12 zugeteilt.

L'indice total de la charge fiscale grevant le revenu et la fortune se compose de l'indice global de la charge grevant le revenu et de l'indice global de la charge grevant la fortune. L'indice de la charge fiscale grevant le revenu est compté à la valeur 88 tandis que la valeur attribuée à l'indice de la charge fiscale grevant la fortune est de 12.

Arbeitseinkommen und Vermögen / Produit du travail et fortune

Mit Berücksichtigung teuerungsbedingter Veränderungen des Einkommens¹⁾
 En tenant compte des modifications du revenu causées par le renchérissement¹⁾


| Kantone Cantons | Index der Einkommensbelastung Indice de la charge grevant le revenu | | | | Index der Vermögensbelastung Indice de la charge grevant la fortune | | | | Totalindex der Einkommens- und Vermögens- belastung Indice total de la charge grevant le revenu et la fortune ²⁾ |
|----------------------------|--|-----------------------------------|------------------------------------|--|--|-------------------------------------|---------------------------------------|--|--|
| | Einkommensstypen in Franken Types de revenu en francs | | | Einkommens- belastung insgesamt Charge totale grevant le revenu | Vermögensstypen in Franken Types de fortune en francs | | | Vermögens- belastung insgesamt Charge totale grevant la fortune | |
| | 6 000 bis / jusqu'à 20 000 | 25 000 bis / jusqu'à 50 000 | 60 000 bis / jusqu'à 500 000 | | 10 000 bis / jusqu'à 90 000 | 100 000 bis / jusqu'à 400 000 | 500 000 bis / jusqu'à 5 000 000 | | |
| Zürich | 74 | 80 | 104 | 90 | - | 42 | 83 | 71 | 88 |
| Bern | 122 | 108 | 103 | 109 | 162 | 122 | 98 | 106 | 109 |
| Luzern | 136 | 112 | 94 | 108 | 332 | 183 | 107 | 133 | 111 |
| Uri | 122 | 90 | 76 | 90 | 272 | 168 | 126 | 142 | 96 |
| Schwyz | 75 | 87 | 79 | 81 | 72 | 121 | 76 | 86 | 82 |
| Obwalden | 118 | 86 | 73 | 87 | 231 | 126 | 67 | 87 | 87 |
| Nidwalden | 99 | 75 | 59 | 72 | 185 | 73 | 37 | 51 | 69 |
| Glarus | 69 | 88 | 91 | 86 | 442 | 195 | 103 | 138 | 92 |
| Zug | 56 | 66 | 65 | 63 | 135 | 117 | 82 | 92 | 66 |
| Fribourg | 142 | 121 | 98 | 114 | 310 | 168 | 112 | 133 | 116 |
| Solothurn | 119 | 119 | 106 | 113 | 55 | 133 | 120 | 120 | 114 |
| Basel-Stadt | 92 | 104 | 109 | 104 | - | 120 | 130 | 122 | 106 |
| Basel-Landschaft | 98 | 95 | 90 | 94 | - | 61 | 114 | 98 | 94 |
| Schaffhausen | 101 | 103 | 101 | 101 | 36 | 77 | 102 | 94 | 100 |
| Appenzell A.Rh. | 73 | 80 | 72 | 74 | 150 | 119 | 76 | 89 | 76 |
| Appenzell I.Rh. | 107 | 98 | 83 | 93 | 162 | 141 | 90 | 104 | 94 |
| St. Gallen | 78 | 85 | 86 | 84 | 244 | 152 | 92 | 112 | 87 |
| Graubünden | 69 | 75 | 80 | 76 | 256 | 114 | 132 | 134 | 83 |
| Aargau | 106 | 95 | 98 | 99 | 5 | 87 | 104 | 96 | 99 |
| Thurgau | 99 | 103 | 100 | 101 | 270 | 148 | 95 | 114 | 103 |
| Ticino | 57 | 91 | 96 | 86 | 46 | 83 | 82 | 81 | 85 |
| Vaud | 123 | 116 | 103 | 111 | 184 | 152 | 125 | 133 | 114 |
| Valais | 133 | 103 | 98 | 107 | 87 | 113 | 93 | 97 | 106 |
| Neuchâtel | 143 | 131 | 109 | 123 | 141 | 132 | 108 | 115 | 122 |
| Genève | 98 | 128 | 111 | 113 | - | 61 | 110 | 94 | 111 |
| Jura | 132 | 120 | 109 | 117 | 223 | 127 | 102 | 113 | 117 |
| Schweiz / Suisse | 100 | 100 | 100 | 100 | 100 | 100 | 100 | 100 | 100 |

1) Vgl. Seite 16 ff. und Vorbemerkung, Seite 7.

Voir page 16 s. et remarque préliminaire, page 7.

2) Der Totalindex der Einkommens- und Vermögensbelastung setzt sich zusammen aus dem Index der Einkommensbelastung insgesamt und dem Index der Vermögensbelastung insgesamt. Dem Index der Einkommensbelastung wird dabei das Gewicht 88 und dem Index der Vermögensbelastung das Gewicht 12 zugeteilt.


L'indice total de la charge fiscale grevant le revenu et la fortune se compose de l'indice global de la charge grevant le revenu et de l'indice global de la charge grevant la fortune. L'indice de la charge fiscale grevant le revenu est compté à la valeur 88 tandis que la valeur attribuée à l'indice de la charge fiscale grevant la fortune est de 12.



II

Ertrags- und Kapitalsteuern der juristischen Personen

Impôts sur le rendement et sur le capital des
personnes morales



A) Aktiengesellschaften

Erläuterungen zu den Seiten 76 bis 79
Aktiengesellschaften

Annahmen

Steuerobjekt Handels-, Industrie- oder Bank AG, ohne Beteiligungen,

Steuerobjekt 100 000 Fr bzw. 1 000 000 Fr Kapital und Reserven kombiniert mit verschiedenen Renditetypen

Die Steuerbelastung der Aktiengesellschaften ist auf den Seiten 76 bis 79 für alle Kantonshauptorte dargestellt. In 12 Kantonen erfolgt die Besteuerung des Reinertrages nach dem Prinzip der Ertragsintensität. 13 Kantone (Bern, Obwalden, Nidwalden, Glarus, Basel-Stadt, Schaffhausen, Appenzell A Rh., St. Gallen, Graubünden, Aargau, Tessin, Wallis und Neuenburg) wenden eine andere Besteuerungsart an. Im Kanton Appenzell I Rh. werden die Aktiengesellschaften wahlweise nach dem Prinzip der Ertragsintensität oder nach den für die natürlichen Personen geltenden Bestimmungen besteuert.

Die ergänzende Kapitalsteuer ist in 21 Kantonen proportional und in 4 Kantonen (Bern, Graubünden, Thurgau und Jura) progressiv. Der Kanton Basel-Stadt erhebt zusätzlich je nach der Höhe des Kapitals eine Grundtaxe, der Kanton Graubünden eine Sonderabgabe auf dem Vermögen und der Kanton Neuenburg eine "contribution aux charges sociales". Im Kanton Appenzell I Rh. werden die Aktiengesellschaften wahlweise nach den Bestimmungen der natürlichen Personen (progressiv) oder der juristischen Personen (proportional) besteuert.

Die statistischen Berechnungen der Belastung des Reinertrages gehen vom Reinertrag vor Abzug der bezahlten Steuern aus. Verschiedene Kantone sowie der Bund lassen den Abzug der bezahlten Steuern vom Reinertrag zu, andere Kantone dagegen nicht. Die in einem Geschäftsjahr bezahlten Steuern sind eine Funktion der Geschäftsergebnisse früherer Jahre. Die Berechnungen beruhen auf der Annahme gleich hoher Gewinne in den Vorjahren wie im Steuerjahre. Bei einem konstanten Reinertrag löst aber der Abzug bezahlter Steuern eine anfänglich starke, dann immer schwächer werdende Pendelbewegung der Steuerbelastung aus. Für jeden von der Statistik berücksichtigten Einzelfall, in welchem der Steuerabzug zu lassig ist, ist der Betrag der ausgependelten Steuer ermittelt und (auf 100 Fr auf- oder abgerundet) vom Reinertrag abgezogen worden. Jede Änderung des Steuersatzes und des jährlichen Vielfachen löst eine neue Pendelbewegung aus. In diesen Fällen wird deshalb der neu "ausgependelte" Betrag vom Reingewinn abgezogen.

In einigen Kantonen werden von den juristischen Personen Minimalsteuern erhoben, die an die Steuern vom Reinertrag und Kapital angerechnet werden. Die Minimalsteuern werden berechnet:

- auf den Bruttoeinnahmen Obwalden, Freiburg, Wallis, Neuenburg
- auf den Bruttoeinnahmen und dem investierten Kapital Waadt,
- auf den Bruttoeinnahmen und dem Grundeigentum Schwyz¹⁾, Nidwalden, Schaffhausen, Appenzell I Rh.,
- auf dem Grundeigentum Luzern, Basel-Stadt, Appenzell A Rh., St. Gallen, Graubünden, Thurgau, Tessin

Die Minimalsteuern sind bei den nachstehenden Berechnungen nicht berücksichtigt.

1) Der Kantonsrat hat bis jetzt die in § 104 StG vorgesehenen Vorschriften über die Minimalsteuern nicht in Kraft gesetzt.

A) Sociétés anonymes

Explications concernant les pages 76 à 79
Sociétés anonymes

Hypothèses

Sujet fiscal sociétés anonymes commerciales, industrielles ou bancaires, sans participations,

Objet fiscal 100 000 fr resp. 1 000 000 de fr de capital et de réserves combinés avec différents types de rendement

La charge fiscale des sociétés anonymes est représentée pour les chefs-lieux de tous les cantons aux pages 76 à 79. Dans 12 cantons, l'imposition du rendement net a lieu d'après le principe de la proportion du rendement. 13 cantons (Berne, Unterwald-le-Haut, Unterwald-le-Bas, Glaris, Bâle-Ville, Schaffhouse, Appenzell Rh. Ext., Saint-Gall, Grisons, Argovie, Tessin, Valais et Neuchâtel) appliquent un autre système d'imposition. Dans le canton d'Appenzell Rh.-Int. les sociétés anonymes sont imposées selon leur choix d'après le principe de la proportion du rendement ou sur la base des dispositions applicables aux personnes physiques.

L'impôt complémentaire sur le capital est proportionnel dans 21 cantons et dans 4 cantons progressif (Berne, Grisons, Thurgovie et Jura). Le canton de Bâle-Ville préleve en plus selon le montant du capital une taxe de base, les Grisons connaissent une "taxe spéciale sur la fortune" et le canton de Neuchâtel préleve une "contribution aux charges sociales". Dans le canton d'Appenzell Rh.-Int. les sociétés anonymes sont imposées selon leur choix soit selon les prescriptions valables pour les personnes physiques (progressivement) soit selon celles applicables aux personnes morales (proportionnellement).

Les calculs statistiques de la charge grevant le rendement net se fondent sur le rendement net avant la déduction des impôts payés. Divers cantons, ainsi que la Confédération, admettent que les impôts payés soient déduits du bénéfice net, d'autres cantons ne l'acceptent pas. Les impôts payés pendant un exercice sont une fonction mathématique des résultats commerciaux d'exercices précédents. Pour les calculs, on suppose des rendements de même montant pour les années précédentes et pour l'année fiscale. Le rendement net demeurant constant, la déduction des impôts a pour effet un mouvement pendulaire de la charge fiscale, dont l'amplitude, d'abord considérable, diminue de plus en plus. Dans chaque cas pris en considération par la statistique pour lequel la déduction des impôts est admise, le montant de l'impôt résultant du mouvement pendulaire a été calculé (arrondi aux 100 francs supérieurs ou inférieurs) et déduit du bénéfice net. Chaque modification du taux d'impôt et du multiple annuel produit un nouveau mouvement pendulaire. Dans ces cas le montant qui résulte du nouveau mouvement pendulaire est donc déduit du bénéfice net.

Dans quelques cantons, il est perçu, en lieu et place des impôts sur le rendement net et sur le capital des personnes morales, un impôt minimum. Ces impôts minimums sont calculés:

- sur les recettes brutes Unterwald-le-Haut, Fribourg, Valais, Neuchâtel
- sur les recettes brutes et sur le capital investi Vaud,
- sur les recettes brutes et sur la propriété foncière Schwyz¹⁾, Unterwald-le-Bas, Schaffhouse, Appenzell Rh.-Int.,
- sur la propriété foncière Lucerne, Bâle-Ville, Appenzell Rh.-Ext., Saint-Gall, Grisons, Thurgovie, Tessin

Les impôts minimums ne sont pas pris en considération dans les calculs ci-après.

1) Le Conseil d'Etat n'a pas mis en vigueur, jusqu'à présent, les dispositions prévues au § 104 LIC concernant l'impôt minimum.

Aktiengesellschaft¹⁾

Reinertrag; Kapital und Reserven 100 000 Fr.

| Kantonshauptorte | Für die Steuerberechnung massgebender Reinertrag in Fr | | Steuerbeträge in Fr | | | Für die Steuerberechnung massgebender Reinertrag in Fr | | Steuerbeträge in Fr | | |
|---------------------------|--|--------|---------------------------|------|-------|--|--------|---------------------------|------|-------|
| | Kanton und Gemeinde | Bund | Kanton und Gemeinde | Bund | Total | Kanton und Gemeinde | Bund | Kanton und Gemeinde | Bund | Total |
| | Reinertrag 0 Fr | | | | | Reinertrag 5 000 Fr ²⁾ | | | | |
| Zürich | - | - | 397 | 83 | 480 | 5 000 | 3 900 | 854 | 225 | 1079 |
| Bern | - | - | 311 | 83 | 394 | 5 000 | 4 000 | 790 | 228 | 1018 |
| Luzern * | - | - | 411 | 83 | 494 | 3 900 | 3 900 | 892 | 225 | 1117 |
| Altdorf | - | - | 690 | 83 | 773 | 5 000 | 3 500 | 1246 | 210 | 1456 |
| Schwyz * | - | - | 476 | 83 | 559 | 3 900 | 3 900 | 847 | 225 | 1072 |
| Sarnen | - | - | 393 | 83 | 476 | 5 000 | 3 900 | 903 | 225 | 1128 |
| Stans | - | - | 218 | 83 | 301 | 5 000 | 4 400 | 390 | 257 | 647 |
| Glarus * | - | - | 885 | 83 | 968 | 3 500 | 3 500 | 1283 | 210 | 1493 |
| Zug | - | - | 318 | 83 | 401 | 5 000 | 4 100 | 689 | 235 | 924 |
| Freiburg * | - | - | 681 | 83 | 764 | 3 800 | 3 800 | 1002 | 221 | 1223 |
| Solothurn | - | - | 591 | 83 | 674 | 5 000 | 3 700 | 1116 | 217 | 1333 |
| Basel * | - | - | 1000 | 83 | 1083 | 3 400 | 3 400 | 1425 | 205 | 1630 |
| Liestal * | - | - | 845 | 83 | 928 | 3 500 | 3 500 | 1269 | 210 | 1479 |
| Schaffhausen * | - | - | 357 | 83 | 440 | 3 900 | 3 900 | 914 | 225 | 1139 |
| Herisau | - | - | 536 | 83 | 619 | 5 000 | 4 100 | 693 | 235 | 928 |
| Appenzell 3) A | - | - | 413 | 83 | 496 | 5 000 | 4 000 | 771 | 228 | 999 |
| B * | - | - | 435 | 83 | 518 | 3 900 | 3 900 | 887 | 225 | 1112 |
| St. Gallen * 4) | - | - | 666 | 83 | 749 | 3 600 | 3 600 | 1146 | 214 | 1360 |
| Chur | - | - | 333 | 83 | 416 | 5 000 | 4 200 | 610 | 243 | 853 |
| Aarau * | - | - | 564 | 83 | 647 | 3 600 | 3 600 | 1139 | 214 | 1353 |
| Frauenfeld | - | - | 474 | 83 | 557 | 5 000 | 3 900 | 869 | 225 | 1094 |
| Bellinzona | - | - | 585 | 83 | 668 | 5 000 | 3 700 | 1073 | 217 | 1290 |
| Lausanne * | - | - | 478 | 83 | 561 | 3 900 | 3 900 | 851 | 225 | 1076 |
| Sitten | - | - | 710 | 83 | 793 | 5 000 | 3 700 | 1116 | 217 | 1333 |
| Neuenburg * | - | - | 669 | 83 | 752 | 3 700 | 3 700 | 1091 | 216 | 1307 |
| Genf * 5) | - | - | 450 | 83 | 533 | 4 000 | 4 000 | 828 | 228 | 1056 |
| Delsberg | - | - | 474 | 83 | 557 | 5 000 | 3 700 | 1082 | 217 | 1299 |
| | Reinertrag 20 000 Fr ²⁾ | | | | | Reinertrag 25 000 Fr ²⁾ | | | | |
| Zürich | 20 000 | 12 500 | 6489 | 1063 | 7552 | 25 000 | 15 600 | 8011 | 1438 | 9449 |
| Bern | 20 000 | 15 700 | 2856 | 1450 | 4306 | 25 000 | 19 400 | 3694 | 1898 | 5592 |
| Luzern * | 14 200 | 14 200 | 4555 | 1269 | 5824 | 17 300 | 17 300 | 6099 | 1644 | 7743 |
| Altdorf | 20 000 | 14 600 | 4070 | 1317 | 5387 | 25 000 | 18 300 | 4915 | 1765 | 6680 |
| Schwyz * | 15 800 | 15 800 | 2733 | 1462 | 4195 | 19 800 | 19 800 | 3304 | 1946 | 5250 |
| Sarnen | 20 000 | 14 800 | 3847 | 1341 | 5188 | 25 000 | 18 400 | 4828 | 1746 | 6605 |
| Stans | 20 000 | 16 700 | 1762 | 1571 | 3333 | 25 000 | 20 500 | 2425 | 2031 | 4456 |
| Glarus * | 14 300 | 14 300 | 4441 | 1281 | 5722 | 17 900 | 17 900 | 5411 | 1717 | 7128 |
| Zug | 20 000 | 15 300 | 3286 | 1402 | 4688 | 25 000 | 19 100 | 4028 | 1862 | 5890 |
| Freiburg * | 14 500 | 14 500 | 4236 | 1305 | 5541 | 18 000 | 18 000 | 5246 | 1729 | 6975 |
| Solothurn | 20 000 | 13 000 | 5913 | 1124 | 7037 | 25 000 | 16 200 | 7322 | 1511 | 8833 |
| Basel * | 14 300 | 14 300 | 4360 | 1280 | 5640 | 17 600 | 17 600 | 5708 | 1679 | 7387 |
| Liestal * | 14 800 | 14 800 | 3929 | 1340 | 5269 | 18 000 | 18 000 | 5201 | 1728 | 6929 |
| Schaffhausen * | 15 900 | 15 900 | 2628 | 1475 | 4103 | 19 900 | 19 900 | 3199 | 1959 | 5158 |
| Herisau | 20 000 | 16 000 | 2494 | 1487 | 3981 | 25 000 | 19 800 | 3214 | 1946 | 5160 |
| Appenzell 3) A | 20 000 | 15 700 | 2893 | 1450 | 4343 | 25 000 | 19 400 | 3719 | 1898 | 5617 |
| B * | 15 000 | 15 000 | 3698 | 1366 | 5064 | 18 500 | 18 500 | 4727 | 1789 | 6516 |
| St. Gallen * 4) | 15 200 | 15 200 | 3403 | 1390 | 4793 | 19 000 | 19 000 | 4163 | 1850 | 6013 |
| Chur | 20 000 | 16 700 | 1777 | 1571 | 3348 | 25 000 | 20 500 | 2486 | 2031 | 4517 |
| Aarau * | 15 000 | 15 000 | 3619 | 1366 | 4985 | 18 600 | 18 600 | 4668 | 1801 | 6469 |
| Frauenfeld | 20 000 | 13 900 | 4899 | 1233 | 6132 | 25 000 | 17 300 | 6006 | 1644 | 7650 |
| Bellinzona | 20 000 | 13 100 | 5753 | 1136 | 6889 | 25 000 | 16 000 | 7508 | 1487 | 8995 |
| Lausanne * | 14 100 | 14 100 | 4708 | 1257 | 5965 | 17 600 | 17 600 | 5758 | 1680 | 7438 |
| Sitten | 20 000 | 13 800 | 4953 | 1220 | 6173 | 25 000 | 16 900 | 6475 | 1595 | 8070 |
| Neuenburg * | 15 500 | 15 500 | 3037 | 1425 | 4462 | 19 200 | 19 200 | 3870 | 1873 | 5743 |
| Genf * 5) | 14 500 | 14 500 | 4171 | 1305 | 5476 | 17 500 | 17 500 | 5871 | 1668 | 7539 |
| Delsberg | 20 000 | 13 500 | 5336 | 1184 | 6520 | 25 000 | 16 900 | 6552 | 1596 | 8148 |

*) In der Bemessungsperiode bezahlte Steuern können abgezogen werden.

1) Handels-, Industrie-, Bank-AG, ohne Beteiligungen. Allfällige Liegenschaftssteuern siehe Seite 87.

2) Reinertrag vor Abzug der im Geschäftsjahr bezahlten Steuern.

3) Aktiengesellschaften haben die Wahl zwischen:

A = Besteuerung nach den für die natürlichen Personen geltenden Bestimmungen.

B = Besteuerung nach Ertragsintensität.

4) Angenommene mittlere Ausschüttung = 4,5 % des steuerbaren Eigenkapitals.

5) Ohne Gewerbesteuer.

Société anonyme ¹⁾

Rendement net; capital et réserves 100 000 fr.

| Bénéfice net déterminant pour le calcul de l'impôt en fr | | Montants d'impôt en fr | | | Bénéfice net déterminant pour le calcul de l'impôt en fr | | Montants d'impôt en fr | | | Chefs-lieux des cantons |
|--|---------------|------------------------|---------------|--------|--|---------------|------------------------|---------------|--------|-------------------------|
| Canton et commune | Confédération | Canton et commune | Confédération | Total | Canton et commune | Confédération | Canton et commune | Confédération | Total | |
| Bénéfice net 10 000 fr ²⁾ | | | | | Bénéfice net 15 000 fr ²⁾ | | | | | |
| 10 000 | 7 600 | 1920 | 490 | 2 410 | 15 000 | 10 400 | 3 824 | 809 | 4 633 | Zurich |
| 10 000 | 8 200 | 1269 | 543 | 1 812 | 15 000 | 12 000 | 2 018 | 1003 | 3 021 | Berne |
| 7 800 | 7 800 | 1661 | 504 | 2 165 | 11 100 | 11 100 | 2 943 | 894 | 3 837 | Lucerne * |
| 10 000 | 7 500 | 2065 | 482 | 2 547 | 15 000 | 10 900 | 3 225 | 870 | 4 095 | Altdorf |
| 8 200 | 8 200 | 1257 | 543 | 1 800 | 11 800 | 11 800 | 2 162 | 978 | 3 140 | Schwyz * |
| 10 000 | 7 600 | 1885 | 490 | 2 375 | 15 000 | 11 200 | 2 866 | 906 | 3 772 | Sarnen |
| 10 000 | 8 700 | 727 | 603 | 1 330 | 15 000 | 12 700 | 1 187 | 1087 | 2 274 | Stans |
| 7 400 | 7 400 | 2114 | 475 | 2 589 | 10 900 | 10 900 | 3 259 | 870 | 4 129 | Glaris * |
| 10 000 | 8 100 | 1378 | 531 | 1 909 | 15 000 | 11 500 | 2 544 | 942 | 3 486 | Zoug |
| 7 800 | 7 800 | 1710 | 504 | 2 214 | 11 300 | 11 300 | 2 840 | 918 | 3 758 | Fribourg * |
| 10 000 | 7 200 | 2345 | 461 | 2 806 | 15 000 | 10 000 | 4 205 | 761 | 4 966 | Soleure |
| 7 300 | 7 300 | 2204 | 467 | 2 671 | 10 900 | 10 900 | 3 180 | 870 | 4 050 | Bâle * |
| 7 600 | 7 600 | 1854 | 490 | 2 344 | 11 300 | 11 300 | 2 785 | 917 | 3 702 | Liestal * |
| 8 000 | 8 000 | 1499 | 519 | 2 018 | 11 900 | 11 900 | 2 056 | 991 | 3 047 | Schaffhouse * |
| 10 000 | 8 300 | 1125 | 555 | 1 680 | 15 000 | 12 200 | 1 775 | 1027 | 2 802 | Hérisau |
| 10 000 | 8 100 | 1350 | 531 | 1 881 | 15 000 | 11 900 | 2 066 | 991 | 3 057 | Appenzell 3) A |
| 8 100 | 8 100 | 1386 | 531 | 1 917 | 11 600 | 11 600 | 2 386 | 954 | 3 340 | B * |
| 7 600 | 7 600 | 1885 | 490 | 2 375 | 11 400 | 11 400 | 2 644 | 930 | 3 574 | Saint-Gall * 4) |
| 10 000 | 8 500 | 889 | 579 | 1 468 | 15 000 | 12 700 | 1 208 | 1087 | 2 295 | Coire |
| 7 700 | 7 700 | 1794 | 497 | 2 291 | 11 500 | 11 500 | 2 599 | 942 | 3 541 | Aarau * |
| 10 000 | 7 900 | 1580 | 511 | 2 091 | 15 000 | 11 100 | 2 963 | 894 | 3 857 | Frauenfeld |
| 10 000 | 7 300 | 2243 | 468 | 2 711 | 15 000 | 10 200 | 3 998 | 785 | 4 783 | Bellinzzone |
| 7 700 | 7 700 | 1753 | 497 | 2 250 | 11 000 | 11 000 | 3 081 | 882 | 3 963 | Lausanne * |
| 10 000 | 7 500 | 2030 | 482 | 2 512 | 15 000 | 10 700 | 3 430 | 844 | 4 274 | Sion |
| 7 900 | 7 900 | 1564 | 511 | 2 075 | 11 800 | 11 800 | 2 205 | 978 | 3 183 | Neuchâtel * |
| 7 900 | 7 900 | 1555 | 511 | 2 066 | 11 300 | 11 300 | 2 710 | 918 | 3 628 | Genève * 5) |
| 10 000 | 6 700 | 2905 | 424 | 3 329 | 15 000 | 10 100 | 4 121 | 773 | 4 894 | Delémont |
| Bénéfice net 30 000 fr ²⁾ | | | | | Bénéfice net 50 000 fr ²⁾ | | | | | |
| 30 000 | 18 700 | 9534 | 1813 | 11 347 | 50 000 | 31 200 | 15 626 | 3141 | 18 767 | Zurich |
| 30 000 | 23 100 | 4533 | 2346 | 6 879 | 50 000 | 38 300 | 7 886 | 3836 | 11 722 | Berne |
| 20 700 | 20 700 | 7217 | 2055 | 9 272 | 34 700 | 34 700 | 11 820 | 3484 | 15 304 | Lucerne * |
| 30 000 | 22 000 | 5760 | 2213 | 7 973 | 50 000 | 37 100 | 9 140 | 3719 | 12 859 | Altdorf |
| 22 100 | 22 100 | 5738 | 2225 | 7 963 | 37 000 | 37 000 | 9 285 | 3709 | 12 994 | Schwyz * |
| 30 000 | 22 000 | 5810 | 2213 | 8 023 | 50 000 | 36 600 | 9 735 | 3670 | 13 405 | Sarnen |
| 30 000 | 24 400 | 3161 | 2474 | 5 635 | 50 000 | 39 900 | 6 131 | 3993 | 10 124 | Stans |
| 21 500 | 21 500 | 6321 | 2152 | 8 473 | 36 300 | 36 300 | 10 063 | 3640 | 13 703 | Glaris * |
| 30 000 | 22 900 | 4770 | 2322 | 7 092 | 50 000 | 38 400 | 7 738 | 3846 | 11 584 | Zoug |
| 21 700 | 21 700 | 6184 | 2176 | 8 360 | 36 400 | 36 400 | 9 912 | 3650 | 13 562 | Fribourg * |
| 30 000 | 19 400 | 8669 | 1898 | 10 567 | 50 000 | 32 700 | 14 054 | 3288 | 17 342 | Soleure |
| 21 200 | 21 200 | 6724 | 2115 | 8 839 | 35 800 | 35 800 | 10 666 | 3590 | 14 256 | Bâle * |
| 21 200 | 21 200 | 6688 | 2115 | 8 803 | 35 200 | 35 200 | 11 211 | 3532 | 14 743 | Liestal * |
| 23 800 | 23 800 | 3756 | 2415 | 6 171 | 39 900 | 39 900 | 6 055 | 3993 | 10 048 | Schaffhouse * |
| 30 000 | 23 600 | 4024 | 2396 | 6 420 | 50 000 | 38 700 | 7 383 | 3876 | 11 259 | Hérisau |
| 30 000 | 23 100 | 4546 | 2346 | 6 892 | 50 000 | 38 100 | 8 127 | 3817 | 11 944 | Appenzell 3) A |
| 22 200 | 22 200 | 5585 | 2237 | 7 822 | 37 200 | 37 200 | 9 065 | 3729 | 12 794 | B * |
| 22 800 | 22 800 | 4922 | 2309 | 7 231 | 38 200 | 38 200 | 7 999 | 3827 | 11 826 | Saint-Gall * 4) |
| 30 000 | 24 200 | 3333 | 2455 | 5 788 | 50 000 | 38 700 | 7 387 | 3876 | 11 263 | Coire |
| 22 100 | 22 100 | 5688 | 2225 | 7 913 | 36 500 | 36 500 | 9 884 | 3660 | 13 544 | Aarau * |
| 30 000 | 20 800 | 7112 | 2067 | 9 179 | 50 000 | 35 000 | 11 538 | 3513 | 15 051 | Frauenfeld |
| 30 000 | 18 900 | 9263 | 1838 | 11 101 | 50 000 | 31 600 | 15 210 | 3180 | 18 390 | Bellinzzone |
| 21 100 | 21 100 | 6808 | 2104 | 8 912 | 35 400 | 35 400 | 11 098 | 3552 | 14 650 | Lausanne * |
| 30 000 | 20 000 | 7998 | 1971 | 9 969 | 50 000 | 32 600 | 14 088 | 3277 | 17 365 | Sion |
| 23 000 | 23 000 | 4725 | 2333 | 7 058 | 38 100 | 38 100 | 8 123 | 3817 | 11 940 | Neuchâtel * |
| 20 300 | 20 300 | 7636 | 2007 | 9 643 | 34 100 | 34 100 | 12 521 | 3425 | 15 946 | Genève * 5) |
| 30 000 | 20 200 | 7767 | 1995 | 9 762 | 50 000 | 34 000 | 12 629 | 3415 | 16 044 | Delémont |

*) Les impôts payés pendant la période de calcul peuvent être déduits.

1) SA du commerce, de l'industrie ou de banque, sans participations. Impôts immobiliers, si prévu par la loi, voir page 87.

2) Bénéfice net avant déduction des impôts payés pendant l'exercice.

3) Les sociétés anonymes ont le choix entre:

A = Imposition selon les prescriptions valables pour les personnes physiques.

B = Imposition d'après la proportion du rendement.

4) Répartition moyenne supposée = 4,5 % du capital propre imposable.

5) Sans la taxe professionnelle fixe.

Aktiengesellschaft¹⁾

Reinertrag; Kapital und Reserven 1 Mio. Fr.

| Kantonshauptorte | Für die Steuerberechnung massgebender Reinertrag in Fr | | Steuerbeträge in Fr | | | Für die Steuerberechnung massgebender Reinertrag in Fr | | Steuerbeträge in Fr | | |
|---------------------------|--|---------|---------------------|--------|--------|--|---------|---------------------|--------|--------|
| | Kanton und Gemeinde | Bund | Kanton und Gemeinde | Bund | Total | Kanton und Gemeinde | Bund | Kanton und Gemeinde | Bund | Total |
| | Reinertrag 0 Fr | | | | | Reinertrag 50 000 Fr ²⁾ | | | | |
| Zürich | - | - | 3 973 | 825 | 4 798 | 50 000 | 39 200 | 8 542 | 2 248 | 10 790 |
| Bern | - | - | 5 198 | 825 | 6 023 | 50 000 | 37 500 | 10 348 | 2 186 | 12 534 |
| Luzern * | - | - | 4 110 | 825 | 4 935 | 38 900 | 38 900 | 8 906 | 2 237 | 11 143 |
| Altdorf | - | - | 6 900 | 825 | 7 725 | 50 000 | 35 400 | 12 463 | 2 110 | 14 573 |
| Schwyz * | - | - | 4 762 | 825 | 5 587 | 37 700 | 37 700 | 10 148 | 2 194 | 12 342 |
| Sarnen | - | - | 3 925 | 825 | 4 750 | 50 000 | 38 700 | 9 028 | 2 230 | 11 258 |
| Stans | - | - | 2 180 | 825 | 3 005 | 50 000 | 39 600 | 8 093 | 2 263 | 10 356 |
| Glarus * | - | - | 8 849 | 825 | 9 674 | 35 100 | 35 100 | 12 843 | 2 099 | 14 942 |
| Zug | - | - | 3 180 | 825 | 4 005 | 50 000 | 40 800 | 6 890 | 2 335 | 9 225 |
| Freiburg * | - | - | 6 809 | 825 | 7 634 | 37 800 | 37 800 | 10 004 | 2 197 | 12 201 |
| Solothurn | - | - | 5 910 | 825 | 6 735 | 50 000 | 36 700 | 11 160 | 2 157 | 13 317 |
| Basel * | - | - | 7 000 | 825 | 7 825 | 36 200 | 36 200 | 11 616 | 2 139 | 13 755 |
| Liestal * | - | - | 8 450 | 825 | 9 275 | 35 200 | 35 200 | 12 718 | 2 103 | 14 821 |
| Schaffhausen * | - | - | 3 570 | 825 | 4 395 | 38 700 | 38 700 | 9 096 | 2 230 | 11 326 |
| Herisau | - | - | 5 355 | 825 | 6 180 | 50 000 | 35 700 | 12 202 | 2 121 | 14 323 |
| Appenzell 3) A | - | - | 5 372 | 825 | 6 197 | 50 000 | 34 800 | 13 086 | 2 088 | 15 174 |
| B * | - | - | 4 350 | 825 | 5 175 | 38 900 | 38 900 | 8 862 | 2 237 | 11 099 |
| St. Gallen * 4) | - | - | 6 660 | 825 | 7 485 | 36 400 | 36 400 | 11 509 | 2 146 | 13 655 |
| Chur | - | - | 7 610 | 825 | 8 435 | 50 000 | 33 300 | 14 664 | 2 034 | 16 698 |
| Aarau * | - | - | 5 640 | 825 | 6 465 | 36 400 | 36 400 | 11 457 | 2 146 | 13 603 |
| Frauenfeld | - | - | 5 532 | 825 | 6 357 | 50 000 | 38 300 | 9 483 | 2 215 | 11 698 |
| Bellinzona | - | - | 5 850 | 825 | 6 675 | 50 000 | 37 100 | 10 725 | 2 172 | 12 897 |
| Lausanne * | - | - | 4 780 | 825 | 5 605 | 39 200 | 39 200 | 8 528 | 2 248 | 10 776 |
| Sitten | - | - | 7 105 | 825 | 7 930 | 50 000 | 36 700 | 11 165 | 2 157 | 13 322 |
| Neuenburg * | - | - | 6 750 | 825 | 7 575 | 34 500 | 34 500 | 13 388 | 2 077 | 15 465 |
| Genf * 5) | - | - | 4 500 | 825 | 5 325 | 39 500 | 39 500 | 8 229 | 2 259 | 10 488 |
| Delsberg | - | - | 7 113 | 825 | 7 938 | 50 000 | 34 700 | 13 191 | 2 085 | 15 276 |
| | Reinertrag 200 000 Fr. ²⁾ | | | | | Reinertrag 250 000 Fr. ²⁾ | | | | |
| Zürich | 200 000 | 124 500 | 64 889 | 10 566 | 75 455 | 250 000 | 155 600 | 80 117 | 14 329 | 94 446 |
| Bern | 200 000 | 144 000 | 43 043 | 12 925 | 55 968 | 250 000 | 177 900 | 55 019 | 17 027 | 72 046 |
| Luzern * | 141 900 | 141 900 | 45 489 | 12 671 | 58 160 | 172 700 | 172 700 | 60 894 | 16 398 | 77 292 |
| Altdorf | 200 000 | 146 100 | 40 700 | 13 179 | 53 879 | 250 000 | 183 200 | 49 150 | 17 668 | 66 818 |
| Schwyz * | 147 000 | 147 000 | 39 761 | 13 288 | 53 049 | 183 800 | 183 800 | 48 522 | 17 741 | 66 263 |
| Sarnen | 200 000 | 148 100 | 38 465 | 13 221 | 51 686 | 250 000 | 184 000 | 48 278 | 17 765 | 66 043 |
| Stans | 200 000 | 155 200 | 30 520 | 14 280 | 44 800 | 250 000 | 193 500 | 37 605 | 18 915 | 56 520 |
| Glarus * | 142 900 | 142 900 | 44 370 | 12 792 | 57 162 | 178 800 | 178 800 | 54 057 | 17 136 | 71 193 |
| Zug | 200 000 | 153 100 | 32 860 | 14 026 | 46 886 | 250 000 | 191 100 | 40 280 | 18 624 | 58 904 |
| Freiburg * | 144 800 | 144 800 | 42 257 | 13 022 | 55 279 | 180 200 | 180 200 | 52 507 | 17 305 | 69 812 |
| Solothurn | 200 000 | 129 700 | 59 130 | 11 195 | 70 325 | 250 000 | 161 700 | 73 223 | 15 067 | 88 290 |
| Basel * | 145 400 | 145 400 | 41 532 | 13 094 | 54 626 | 177 900 | 177 900 | 55 033 | 17 027 | 72 060 |
| Liestal * | 147 500 | 147 500 | 39 112 | 13 349 | 52 461 | 180 500 | 180 500 | 52 226 | 17 341 | 69 567 |
| Schaffhausen * | 148 000 | 148 000 | 38 604 | 13 409 | 52 013 | 182 400 | 182 400 | 50 066 | 17 571 | 67 637 |
| Herisau | 200 000 | 146 300 | 40 545 | 13 203 | 53 748 | 250 000 | 183 000 | 49 343 | 17 644 | 66 987 |
| Appenzell 3) A | 200 000 | 138 300 | 49 452 | 12 235 | 61 687 | 250 000 | 173 100 | 60 472 | 16 446 | 76 918 |
| B * | 149 600 | 149 600 | 36 801 | 13 603 | 50 404 | 184 900 | 184 900 | 47 247 | 17 874 | 65 121 |
| St. Gallen * 4) | 151 600 | 151 600 | 34 612 | 13 845 | 48 457 | 186 800 | 186 800 | 45 161 | 18 104 | 63 265 |
| Chur | 200 000 | 137 000 | 50 939 | 12 078 | 63 017 | 250 000 | 171 200 | 62 605 | 16 216 | 78 821 |
| Aarau * | 145 500 | 145 500 | 41 459 | 13 107 | 54 566 | 180 900 | 180 900 | 51 774 | 17 390 | 69 164 |
| Frauenfeld | 200 000 | 138 000 | 49 786 | 12 199 | 61 985 | 250 000 | 172 700 | 60 850 | 16 398 | 77 248 |
| Bellinzona | 200 000 | 131 100 | 57 525 | 11 364 | 68 889 | 250 000 | 160 100 | 75 075 | 14 873 | 89 948 |
| Lausanne * | 140 500 | 140 500 | 46 930 | 12 502 | 59 432 | 175 700 | 175 700 | 57 490 | 16 761 | 74 251 |
| Sitten | 200 000 | 138 200 | 49 532 | 12 223 | 61 755 | 250 000 | 169 300 | 64 757 | 15 986 | 80 743 |
| Neuenburg * | 137 300 | 137 300 | 50 535 | 12 114 | 62 649 | 169 200 | 169 200 | 64 890 | 15 974 | 80 864 |
| Genf * 5) | 145 100 | 145 100 | 41 766 | 13 058 | 54 824 | 174 800 | 174 800 | 58 582 | 16 652 | 75 234 |
| Delsberg | 200 000 | 132 700 | 55 734 | 11 558 | 67 292 | 250 000 | 166 500 | 67 889 | 15 648 | 83 537 |

*) In der Bemessungsperiode bezahlte Steuern können abgezogen werden.

1) Handels-, Industrie-, Bank-AG, ohne Beteiligungen. Allfällige Liegenschaftssteuern siehe Seite 87.

2) Reinertrag vor Abzug der im Geschäftsjahr bezahlten Steuern.

3) Aktiengesellschaften haben die Wahl zwischen:

A = Besteuerung nach den für die natürlichen Personen geltenden Bestimmungen.

B = Besteuerung nach Ertragsintensität.

4) Angenommene mittlere Ausschüttung = 4,5 % des steuerbaren Eigenkapitals.

5) Ohne Gewerbesteuer.

Société anonyme ¹⁾

Rendement net; capital et réserves 1 mio de fr.

| Bénéfice net déterminant pour le calcul de l'impôt en fr | | Montants d'impôt en fr | | | Bénéfice net déterminant pour le calcul de l'impôt en fr | | Montants d'impôt en fr | | | Chefs-lieux des cantons |
|--|---------------|------------------------|---------------|---------|--|---------------|------------------------|---------------|---------|-------------------------|
| Canton et commune | Confédération | Canton et commune | Confédération | Total | Canton et commune | Confédération | Canton et commune | Confédération | Total | |
| Bénéfice net 100 000 fr. ²⁾ | | | | | Bénéfice net 150 000 fr. ²⁾ | | | | | |
| 100 000 | 75 900 | 19 202 | 4 883 | 24 085 | 150 000 | 103 700 | 38 238 | 8 049 | 46 287 | Zurich |
| 100 000 | 76 000 | 19 090 | 4 891 | 23 981 | 150 000 | 110 100 | 31 066 | 8 823 | 39 889 | Berne |
| 78 300 | 78 300 | 16 709 | 5 058 | 21 767 | 111 400 | 111 400 | 29 612 | 8 980 | 38 592 | Lucerne * |
| 100 000 | 74 600 | 20 650 | 4 789 | 25 439 | 150 000 | 109 100 | 32 250 | 8 702 | 40 952 | Altdorf |
| 76 400 | 76 400 | 18 659 | 4 920 | 23 579 | 110 200 | 110 200 | 30 999 | 8 835 | 39 834 | Schwyz * |
| 100 000 | 76 300 | 18 840 | 4 912 | 23 752 | 150 000 | 112 300 | 28 653 | 9 089 | 37 742 | Sarnen |
| 100 000 | 79 000 | 15 914 | 5 108 | 21 022 | 150 000 | 116 900 | 23 435 | 9 646 | 33 081 | Stans |
| 74 100 | 74 100 | 21 160 | 4 753 | 25 913 | 108 800 | 108 800 | 32 515 | 8 666 | 41 181 | Glaris * |
| 100 000 | 80 900 | 13 780 | 5 290 | 19 070 | 150 000 | 115 100 | 25 440 | 9 428 | 34 868 | Zoug |
| 77 900 | 77 900 | 17 069 | 5 029 | 22 098 | 112 600 | 112 600 | 28 244 | 9 126 | 37 370 | Fribourg * |
| 100 000 | 72 000 | 23 445 | 4 600 | 28 045 | 150 000 | 100 300 | 42 045 | 7 637 | 49 682 | Soleure |
| 75 500 | 75 500 | 19 646 | 4 854 | 24 500 | 111 400 | 111 400 | 29 558 | 8 980 | 38 538 | Bâle * |
| 76 400 | 76 400 | 18 628 | 4 920 | 23 548 | 113 000 | 113 000 | 27 846 | 9 174 | 37 020 | Liestal * |
| 77 700 | 77 700 | 17 303 | 5 014 | 22 317 | 113 600 | 113 600 | 27 142 | 9 247 | 36 389 | Schaffhouse * |
| 100 000 | 73 700 | 21 573 | 4 724 | 26 297 | 150 000 | 110 100 | 31 059 | 8 823 | 39 882 | Hérisau |
| 100 000 | 71 900 | 23 555 | 4 593 | 28 148 | 150 000 | 105 000 | 36 779 | 8 206 | 44 985 | Appenzell 3) A |
| 80 900 | 80 900 | 13 840 | 5 290 | 19 130 | 116 400 | 116 400 | 23 996 | 9 585 | 33 581 | B * |
| 76 200 | 76 200 | 18 888 | 4 905 | 23 793 | 114 200 | 114 200 | 26 480 | 9 319 | 35 799 | Saint-Gall * 4) |
| 100 000 | 68 600 | 27 053 | 4 353 | 31 406 | 150 000 | 103 500 | 38 439 | 8 025 | 46 464 | Coire |
| 74 500 | 74 500 | 20 769 | 4 782 | 25 551 | 110 100 | 110 100 | 31 143 | 8 823 | 39 966 | Aarau * |
| 100 000 | 78 300 | 16 596 | 5 058 | 21 654 | 150 000 | 110 700 | 30 425 | 8 896 | 39 321 | Frauenfeld |
| 100 000 | 72 900 | 22 425 | 4 666 | 27 091 | 150 000 | 102 200 | 39 975 | 7 867 | 47 842 | Bellinzone |
| 77 400 | 77 400 | 17 655 | 4 992 | 22 647 | 110 300 | 110 300 | 30 931 | 8 847 | 39 778 | Lausanne * |
| 100 000 | 74 900 | 20 300 | 4 811 | 25 111 | 150 000 | 107 200 | 34 307 | 8 472 | 42 779 | Sion |
| 71 400 | 71 400 | 24 098 | 4 557 | 28 655 | 105 500 | 105 500 | 36 225 | 8 267 | 44 492 | Neuchâtel * |
| 79 300 | 79 300 | 15 631 | 5 130 | 20 761 | 113 500 | 113 500 | 27 302 | 9 235 | 36 537 | Genève * 5) |
| 100 000 | 64 500 | 31 424 | 4 056 | 35 480 | 150 000 | 98 900 | 43 579 | 7 468 | 51 047 | Delémont |
| Bénéfice net 300 000 fr. ²⁾ | | | | | Bénéfice net 500 000 fr. ²⁾ | | | | | |
| 300 000 | 186 600 | 95 346 | 18 080 | 113 426 | 500 000 | 312 300 | 156 262 | 31 430 | 187 692 | Zurich |
| 300 000 | 211 900 | 66 995 | 21 141 | 88 136 | 500 000 | 350 000 | 114 899 | 35 125 | 150 024 | Berne |
| 207 200 | 207 200 | 72 237 | 20 572 | 92 809 | 347 000 | 347 000 | 118 204 | 34 831 | 153 035 | Lucerne * |
| 300 000 | 220 200 | 57 600 | 22 145 | 79 745 | 500 000 | 371 400 | 91 400 | 37 222 | 128 622 | Altdorf |
| 220 500 | 220 500 | 57 260 | 22 182 | 79 442 | 370 000 | 370 000 | 92 853 | 37 085 | 129 938 | Schwyz * |
| 300 000 | 219 800 | 58 090 | 22 097 | 80 187 | 500 000 | 366 000 | 97 340 | 36 693 | 134 033 | Sarnen |
| 300 000 | 231 800 | 44 690 | 23 541 | 68 231 | 500 000 | 388 100 | 73 030 | 38 859 | 111 889 | Stans |
| 215 200 | 215 200 | 63 260 | 21 540 | 84 800 | 363 000 | 363 000 | 100 630 | 36 399 | 137 029 | Glaris * |
| 300 000 | 229 100 | 47 700 | 23 222 | 70 922 | 500 000 | 384 100 | 77 380 | 38 467 | 115 847 | Zoug |
| 216 600 | 216 600 | 61 738 | 21 710 | 83 448 | 364 300 | 364 300 | 99 195 | 36 526 | 135 721 | Fribourg * |
| 300 000 | 194 300 | 86 685 | 19 011 | 105 696 | 500 000 | 326 600 | 140 535 | 32 832 | 173 367 | Soleure |
| 213 900 | 213 900 | 64 753 | 21 383 | 86 136 | 359 800 | 359 800 | 104 146 | 36 085 | 140 231 | Bâle * |
| 212 000 | 212 000 | 66 877 | 21 153 | 88 030 | 352 400 | 352 400 | 112 232 | 35 360 | 147 592 | Liestal * |
| 216 800 | 216 800 | 61 528 | 21 734 | 83 262 | 356 300 | 356 300 | 108 009 | 35 742 | 143 751 | Schaffhouse * |
| 300 000 | 219 800 | 58 140 | 22 097 | 80 237 | 500 000 | 369 600 | 93 330 | 37 046 | 130 376 | Hérisau |
| 300 000 | 207 900 | 71 492 | 20 657 | 92 149 | 500 000 | 349 400 | 115 572 | 35 066 | 150 638 | Appenzell 3) A |
| 221 800 | 221 800 | 55 808 | 22 339 | 78 147 | 372 000 | 372 000 | 90 654 | 37 281 | 127 935 | B * |
| 221 900 | 221 900 | 55 681 | 22 351 | 78 032 | 364 900 | 364 900 | 98 538 | 36 585 | 135 123 | Saint-Gall * 4) |
| 300 000 | 205 100 | 74 603 | 20 318 | 94 921 | 500 000 | 340 900 | 124 821 | 34 233 | 159 054 | Coire |
| 216 300 | 216 300 | 62 090 | 21 673 | 83 763 | 360 000 | 360 000 | 103 964 | 36 105 | 140 069 | Aarau * |
| 300 000 | 207 500 | 71 913 | 20 609 | 92 522 | 500 000 | 348 800 | 116 167 | 35 007 | 151 174 | Frauenfeld |
| 300 000 | 189 000 | 92 625 | 18 370 | 110 995 | 500 000 | 316 100 | 152 100 | 31 803 | 183 903 | Bellinzone |
| 210 900 | 210 900 | 68 050 | 21 020 | 89 070 | 353 600 | 353 600 | 110 860 | 35 478 | 146 338 | Lausanne * |
| 300 000 | 200 300 | 79 982 | 19 737 | 99 719 | 500 000 | 326 300 | 140 882 | 32 802 | 173 684 | Sion |
| 201 000 | 201 000 | 79 110 | 19 822 | 98 932 | 337 700 | 337 700 | 128 322 | 33 920 | 162 242 | Neuchâtel * |
| 203 400 | 203 400 | 76 504 | 20 112 | 96 616 | 340 700 | 340 700 | 125 108 | 34 214 | 159 322 | Genève * 5) |
| 300 000 | 200 200 | 80 045 | 19 725 | 99 770 | 500 000 | 337 400 | 128 666 | 33 890 | 162 556 | Delémont |

*) Les impôts payés pendant la période de calcul peuvent être déduits.

1) SA du commerce, de l'industrie ou de banque, sans participations. Impôts immobiliers, si prévu par la loi, voir page 87.

2) Bénéfice net avant déduction des impôts payés pendant l'exercice.

3) Les sociétés anonymes ont le choix entre:

A = Imposition selon les prescriptions valables pour les personnes physiques.

B = Imposition d'après la proportion du rendement.

4) Répartition moyenne supposée = 4,5 % du capital propre imposable.

5) Sans la taxe professionnelle fixe.

B) Indexziffern der kantonalen Steuerbelastung der Aktiengesellschaften

(Seite 81)

Die Richtlinien für die Berechnung der Indexziffern sind wie folgt festgelegt worden

Indexgemeinden: Alle Gemeinden mit 5000 und mehr Einwohnern, aber mindestens 5 Gemeinden pro Kanton. Ergänzung der 5 Gemeinden durch die Gemeinden mit nachstkleinerem Wehrsteuerertrag der juristischen Personen (Wehrsteuerstatistik 1969/70), bis 80 % des gesamten Wehrsteuerertrages der juristischen Personen eines Kantons erreicht sind.

Grundlagen der Indexberechnungen: Belastung des Ertrages und des Kapitals von 11 ausgewählten Ertragstypen mit einheitlich 1 000 000 Fr Kapital und Reserven durch die Staats- und Gemeindesteuern.

Kantonsziffern: Gewogenes Mittel aus der Belastung der Indexgemeinden für jeden Kanton und jeden Typ. Die Gewichtung erfolgt nach dem Wehrsteuerertrag der juristischen Personen (Wehrsteuerstatistik 1969/70) jeder Indexgemeinde (Seite 81)

Schweizerisches Mittel: Mittel der Kantonsziffern. Gewichtung jeder Kantonsziffer mit dem Wehrsteuerertrag der juristischen Personen (Wehrsteuerstatistik 1969/70) des betreffenden Kantons.

Indizes:

- Einzelindizes Indizierte Kantonsziffern (Seite 81),
- Gesamtindex der AG Berechnet aus den Einzelindizes eines Kantons. Jedem Typ wird das auf ihn entfallende Gewicht (Wehrsteuerstatistik 1969/70) zugeteilt (Seite 81)

B) Indices de la charge fiscale cantonale des sociétés anonymes

(Page 81)

Les directives pour le calcul des indices ont été fixées comme suit

Communes: toutes les communes ayant 5000 habitants ou plus, mais au moins 5 communes par canton. A ces 5 communes, on a ajouté les plus voisines quant au produit de l'impôt pour la défense nationale des personnes morales (statistique de l'impôt pour la défense nationale 1969/70), jusqu'à ce qu'on atteigne 80 % du produit total de l'impôt pour la défense nationale des personnes morales d'un canton

Bases de calcul pour les indices: charge fiscale cantonale et communale frappant le bénéfice et le capital pour 11 types choisis avec uniformément 1 000 000 de fr de capital et des réserves

Nombres cantonaux: moyenne pondérée de la charge des communes prises en considération pour chaque canton et pour chaque type. La pondération est faite d'après le produit de l'impôt pour la défense nationale des personnes morales (statistique de l'impôt pour la défense nationale 1969/70) de chaque commune considérée (page 81).

Moyenne suisse: moyenne des nombres cantonaux. Pondération de chaque nombre cantonal avec le produit de l'impôt pour la défense nationale des personnes morales (statistique de l'impôt pour la défense nationale 1969/70) du canton considéré

Indices:

- Indices particuliers nombres cantonaux transformés en indices (page 81),
- Indices total des SA calculé sur la base des indices particuliers d'un canton. A chaque type est attribué le coefficient de pondération (statistique de l'impôt pour la défense nationale 1969/70) qui lui est afférent (page 81)

C) Holdinggesellschaften / Sociétés holding

Reinertrag, Kapital und Reserven 1 Mio. Fr. / Rendement net; capital et réserves 1 mio de fr.

Annahmen

Steuersubjekt Reine Holding-Aktiengesellschaft mit ausschliesslicher Beteiligung an anderen Gesellschaften

Steuerobjekt 500 000 Fr Kapital 250 000 Fr offene Reserven und 250 000 Fr stille Reserven kombiniert mit verschiedenen Rendite typen

Hypothèses

Sujet fiscal société anonyme holding ayant exclusivement des participations à d'autres sociétés.

Objet fiscal 500 000 fr de capital 250 000 fr de réserves apparentes et 250 000 fr de réserves latentes combinés avec différents types de rendement

| Kantonshauptorte Chefs lieux des cantons | Reinertrag ¹⁾ / Bénéfice net ¹⁾ | | | | | | | | |
|---|---|------|-------|-------------------|---------------|-------|---------------------|------|-------|
| | 0 Fr | | | 50 000 Fr | | | 100 000 Fr | | |
| | Steuerbeträge in Franken Montants d'impôt en francs | | | | | | | | |
| | Kanton und Gemeinde | Bund | Total | Canton et commune | Confédération | Total | Kanton und Gemeinde | Bund | Total |
| Zürich | 1 589 | 825 | 2 414 | 1 589 | 825 | 2 414 | 1 589 | 825 | 2 414 |
| Bern | 937 | 825 | 1 762 | 937 | 825 | 1 762 | 937 | 825 | 1 762 |
| Luzern | 500 | 825 | 1 325 | 500 | 825 | 1 325 | 500 | 825 | 1 325 |
| Altdorf | 375 | 825 | 1 200 | 375 | 825 | 1 200 | 375 | 825 | 1 200 |
| Schwyz | 700 | 825 | 1 525 | 700 | 825 | 1 525 | 700 | 825 | 1 525 |
| Sarnen | 500 | 825 | 1 325 | 500 | 825 | 1 325 | 500 | 825 | 1 325 |
| Stans | 375 | 825 | 1 200 | 375 | 825 | 1 200 | 375 | 825 | 1 200 |
| Glarus | 750 | 825 | 1 575 | 750 | 825 | 1 575 | 750 | 825 | 1 575 |
| Zug | 750 | 825 | 1 575 | 750 | 825 | 1 575 | 750 | 825 | 1 575 |
| Fribourg | 1 525 | 825 | 2 350 | 1 525 | 825 | 2 350 | 1 525 | 825 | 2 350 |
| Solothurn | 1 000 | 825 | 1 825 | 1 000 | 825 | 1 825 | 1 000 | 825 | 1 825 |
| Basel | 1 000 | 825 | 1 825 | 1 000 | 825 | 1 825 | 1 000 | 825 | 1 825 |
| Liestal | 791 | 825 | 1 616 | 791 | 825 | 1 616 | 791 | 825 | 1 616 |
| Schaffhausen | 1 190 | 825 | 2 015 | 1 190 | 825 | 2 015 | 1 190 | 825 | 2 015 |
| Herisau | 500 | 825 | 1 325 | 842 | 825 | 1 667 | 1 311 | 825 | 2 136 |
| Appenzell | 375 | 825 | 1 200 | 375 | 825 | 1 200 | 375 | 825 | 1 200 |
| St. Gallen | 999 | 825 | 1 824 | 999 | 825 | 1 824 | 999 | 825 | 1 824 |
| Chur | 750 | 825 | 1 575 | 750 | 825 | 1 575 | 750 | 825 | 1 575 |
| Aarau | 600 | 825 | 1 425 | 600 | 825 | 1 425 | 600 | 825 | 1 425 |
| Frauenfeld | 593 | 825 | 1 418 | 593 | 825 | 1 418 | 593 | 825 | 1 418 |
| Bellinzona | 600 | 825 | 1 425 | 600 | 825 | 1 425 | 600 | 825 | 1 425 |
| Lausanne | 3 585 | 825 | 4 410 | 3 585 | 825 | 4 410 | 3 585 | 825 | 4 410 |
| Sion | 7 105 | 825 | 7 930 | 7 105 | 825 | 7 930 | 7 105 | 825 | 7 930 |
| Neuchâtel | 836 | 825 | 1 661 | 1 382 | 825 | 2 207 | 1 938 | 825 | 2 763 |
| Genève 2) | 3 938 | 825 | 4 763 | 3 938 | 825 | 4 763 | 3 938 | 825 | 4 763 |
| Delemont | 508 | 825 | 1 333 | 508 | 825 | 1 333 | 508 | 825 | 1 333 |

1) Reinertrag vor Abzug der im Geschäftsjahr bezahlten Steuern.

Bénéfice net avant déduction des impôts payés pendant l'exercice.

2) Ohne Gewerbesteuer.

Sans la taxe professionnelle fixe.

D) Domizilgesellschaften / Sociétés de domicile**Reinertrag; Kapital und Reserven 1 Mio. Fr. / Rendement net; capital et réserves 1 mio de fr.**

Annahmen

Steuerobjekt Ausländisch beherrschte Gesellschaft, die nur ihren formellen Sitz im Kanton hat, ohne hier jedoch eine Geschäftstätigkeit auszuüben

Steuerobjekt 500 000 Fr Kapital, 250 000 Fr offene Reserven und 250 000 Fr stille Reserven kombiniert mit verschiedenen Rendite typen

Hypothèses

Sujet fiscal société dominée de l'étranger n'ayant qu'un domicile formel dans le canton sans cependant y exercer une activité commerciale.

Objet fiscal 500 000 fr de capital, 250 000 fr de réserves apparentes et 250 000 fr de réserves latentes combinés avec différents types de rendement

| Kantonshauptorte (chefs lieux des cantons) | Reinertrag ¹⁾ / Bénéfice net ¹⁾ | | | | | | | | |
|---|---|--------------------|-------|-------------------|-----------------------------|--------|---------------------|--------------------|--------|
| | 0 Fr | | | 50 000 Fr | | | 100 000 Fr | | |
| | Steuerbeträge in Franken / Montants d'impôt en francs | | | | | | | | |
| | Kanton und Gemeinde | Bund ²⁾ | Total | Kanton et commune | Confédération ²⁾ | Total | Kanton und Gemeinde | Bund ²⁾ | Total |
| Zürich 2) | 3 973 | 825 | 4 798 | 8 542 | 2 248 | 10 790 | 19 202 | 4 883 | 24 085 |
| Bern 3) 4) | 937 | 825 | 1 762 | 1 502 | 2 698 | 4 200 | 2 221 | 6 536 | 8 757 |
| Luzern | 700 | 825 | 1 525 | 700 | 2 749 | 3 449 | 700 | 6 706 | 7 406 |
| Altdorf | 375 | 825 | 1 200 | 375 | 2 778 | 3 153 | 375 | 6 742 | 7 117 |
| Schwyz | 700 | 825 | 1 525 | 700 | 2 749 | 3 449 | 700 | 6 706 | 7 406 |
| Sarnen | 500 | 825 | 1 325 | 500 | 2 763 | 3 263 | 500 | 6 730 | 7 230 |
| Stans | 1 100 | 825 | 1 925 | 1 100 | 2 727 | 3 827 | 1 100 | 6 657 | 7 757 |
| Glarus | 375 | 825 | 1 200 | 375 | 2 778 | 3 153 | 375 | 6 742 | 7 117 |
| Zug | 750 | 825 | 1 575 | 750 | 2 749 | 3 499 | 750 | 6 706 | 7 456 |
| Fribourg | 1 525 | 825 | 2 350 | 1 525 | 2 698 | 4 223 | 1 525 | 6 621 | 8 146 |
| Solothurn | 750 | 825 | 1 575 | 750 | 2 749 | 3 499 | 750 | 6 706 | 7 456 |
| Basel | 2 000 | 825 | 2 825 | 2 000 | 2 662 | 4 662 | 2 000 | 6 560 | 8 560 |
| Liestal | 1 582 | 825 | 2 407 | 1 582 | 2 691 | 4 273 | 1 582 | 6 609 | 8 191 |
| Schaffhausen | 1 190 | 825 | 2 015 | 1 190 | 2 720 | 3 910 | 1 190 | 6 657 | 7 847 |
| Herisau | 375 | 825 | 1 200 | 375 | 2 778 | 3 153 | 375 | 6 742 | 7 117 |
| Appenzell | 375 | 825 | 1 200 | 375 | 2 778 | 3 153 | 375 | 6 742 | 7 117 |
| St. Gallen | 999 | 825 | 1 824 | 999 | 2 734 | 3 733 | 999 | 6 669 | 7 668 |
| Chur | 375 | 825 | 1 200 | 375 | 2 778 | 3 153 | 375 | 6 742 | 7 117 |
| Aarau 2) | 5 640 | 825 | 6 465 | 11 457 | 2 146 | 13 603 | 20 769 | 4 782 | 25 551 |
| Frauenfeld | 593 | 825 | 1 418 | 593 | 2 756 | 3 349 | 593 | 6 718 | 7 311 |
| Bellinzona | 600 | 825 | 1 425 | 600 | 2 756 | 3 356 | 600 | 6 718 | 7 318 |
| Lausanne 2) 3) | 4 780 | 825 | 5 605 | 5 856 | 2 400 | 8 256 | 9 082 | 5 798 | 14 880 |
| Sion | 7 105 | 825 | 7 930 | 7 105 | 2 321 | 9 426 | 7 105 | 6 016 | 13 121 |
| Neuchâtel 5) | 836 | 825 | 1 661 | 1 360 | 2 705 | 4 065 | 1 873 | 6 573 | 8 446 |
| Genève | 3 938 | 825 | 4 763 | 3 938 | 2 531 | 6 469 | 3 938 | 6 355 | 10 293 |
| Delémont 3) 4) | 4 446 | 825 | 5 271 | 5 020 | 2 459 | 7 479 | 5 749 | 6 161 | 11 910 |


1) Reinertrag vor Abzug der im Geschäftsjahr bezahlten Steuern. / Bénéfice net avant déduction des impôts payés pendant l'exercice.

2) Besteuerung wie Aktiengesellschaften. / Imposition comme pour les sociétés anonymes.

3) Bei der Bemessung des Reinertrages ist die Tatsache des Sitzes im Kanton und dessen Bedeutung im Rahmen der Geschäftstätigkeit des Gesamtunternehmens zu berücksichtigen. / Pour l'évaluation du bénéfice net, il est tenu compte du siège effectif dans le canton et du rôle joué par ce siège dans le cadre de l'activité de l'entreprise générale.

4) Kapitalsteuer wie AG. Reinertragssteuer nach Tarif der Einkommenssteuer der natürlichen Personen. / Impôt sur le capital comme pour les SA. Impôt sur le bénéfice net selon tarif de l'impôt sur le revenu des personnes physiques.


5) Proportionale Steuer vom Reinertrag. In der Bemessungsperiode bezahlte Steuern können abgezogen werden. / Impôt proportionnel sur le bénéfice net. Les impôts payés pendant la période de calcul peuvent être déduits.



III

Andere Steuern

Autres impôts



A) Liegenschaftssteuern

Natürliche oder juristische Personen, die über Grundeigentum verfügen, haben in einigen Kantonen neben Einkommens- und Vermögenssteuern, bzw. Ertrags- und Kapitalsteuern, Liegenschaftssteuern zu bezahlen. Diese Sondersteuer auf dem Grundeigentum ohne Schuldenabzug ist in allen Kantonen proportional.

Ordentliche Liegenschaftssteuern werden in 16 Kantonen erhoben.

- 1 Als obligatorische Kantonssteuer in den Kantonen Freiburg, Thurgau, Tessin, Waadt, Wallis, Neuenburg und Genéve,
- 2 Als obligatorische Gemeindesteuer in den Kantonen Zürich, Bern, Luzern, St. Gallen, Tessin, Wallis und Jura,
- 3 Als fakultative Gemeindesteuer in den Kantonen Freiburg, Basel Stadt, Basel Landschaft, Appenzell A.Rh., Graubünden, Waadt und Neuenburg.

A) Impôts immobiliers

Les personnes physiques ou morales ayant une propriété foncière doivent payer, dans quelques cantons, outre les impôts sur le revenu et sur la fortune, resp. sur le rendement et sur le capital, des impôts immobiliers. Cet impôt spécial sur la propriété foncière sans déduction des dettes est proportionnel dans tous les cantons.

Des impôts immobiliers ordinaires sont prélevés dans 16 cantons.


- 1 Impôt cantonal obligatoire dans les cantons de Fribourg, Thurgovie, Tessin, Vaud, Valais, Neuchâtel et Genève.
- 2 Impôt communal obligatoire dans les cantons de Zürich, Berne, Lucerne, Saint-Gall, Tessin, Valais et Jura.
- 3 Impôt communal facultatif dans les cantons de Fribourg, Bâle-Ville, Bâle-Campagne, Appenzell Rh.-Int., Grisons, Vaud et Neuchâtel.

Liegenschaftssteuern¹⁾

Impôts immobiliers¹⁾

| Kantons-hauptorte | Liegenschaftsteuer für je 100 000 Fr Grundeigentum | | Bewertungsgrundlage | Chefs-lieux des cantons | Impôt immobilier par 100 000 fr de propriété foncière | | Base d'estimation |
|-------------------|--|--------------------|----------------------|-------------------------|---|-------------------|--------------------------------|
| | Natürliche Person | Juristische Person | | | Personne physique | Personne morale | |
| | Fr | Fr | | | fr | fr | |
| Zürich | 50 | 50 | Verkehrswert | Schaffhausen | — | — | — |
| Bern | 120 | 120 | Amtlicher Wert | Herisau | — | — | — |
| Luzern | 50 | 50 | Katasterwert | Appenzell | — | — | — |
| Aldorf | — | — | — | St. Gallen | 100 | 100 | Amtliche Verkehrswertschätzung |
| Schwyz | — | — | — | Chur | 50 | 50 | Amtlicher Grundstücksteuerwert |
| Sarnen | — | — | — | Aarau | — | — | — |
| Stans | — | — | — | Frauenfeld | 50 | 50 | Amtliche Steuerschätzung |
| Glarus | — | — | — | Bellinzona | 100 | 300 | Valeur d'estimation officielle |
| Zug | — | — | — | Lausanne | 125 | 275 ²⁾ | Estimation fiscale |
| Fribourg | 240 | 390 ²⁾ | Valeur fiscale | Sion | 100 | 225 | Valeur fiscale |
| Solothurn | — | — | — | Neuchâtel | — | 200 ²⁾ | Valeur cadastrale |
| Basel | — | — | — | Genéve | 100 | 200 ²⁾ | Valeur officielle fiscale |
| Liestal | — | 200 ³⁾ | Amtlicher Steuerwert | Delemont | 120 | 120 | Valeur officielle |

- 1) Ohne Minimalsteuern auf dem Grundeigentum, die in einigen Kantonen von den juristischen Personen erhoben werden (vgl. Aktiengesellschaften, Seite 75).
Sans les impôts minimums, perçus, dans quelques cantons, sur la propriété foncière des personnes morales (voir sociétés anonymes, page 75).
- 2) Steuererleichterungen werden gewährt für Liegenschaften, die dem eigenen Geschäftsbetrieb dienen.
Des allègements fiscaux sont accordés pour les immeubles servant à une exploitation qui appartient au contribuable.
- 3) Eine Liegenschaftsteuer wird nur erhoben von juristischen Personen, die gem. § 16 StG von der Staats- und Gemeindesteuer befreit sind.
Un impôt immobilier n'est prélevé que des personnes morales qui sont exemptes, selon § 16 LF, de l'impôt cantonal et communal.



B) Liegenschaftsgewinnsteuern

Erläuterungen zu den Seiten 90 bis 93
Liegenschaftsgewinne

Annahmen

- Steuersubjekt Veräußerer einer Liegenschaft (natürliche Person),
- Steuerobjekt Liegenschaftsgewinne bei verschiedener Besitzesdauer

Die bei der Veräußerung von Liegenschaften nicht gewerbsmässig erzielten Liegenschaftsgewinne werden mit Ausnahme des Kantons Solothurn durch eine Sondersteuer erfasst. Im Kanton Solothurn werden diese Gewinne zum übrigen Einkommen gerechnet.

Als Liegenschaftsgewinn wird in der Regel die Differenz zwischen Anlagekosten und Veräußerungserlös bezeichnet, wobei in den Kantonen Basel-Landschaft, Graubünden, Aargau und Wallis bei der Festsetzung des Anlagewertes die Veränderung des Geldwertes, die seit dem Erwerb der Liegenschaft eingetreten ist, berücksichtigt wird.

Ausnahmen

- Freiburg** bei einer Besitzesdauer von über 15 Jahren Differenz zwischen dem Veräußerungserlös und dem mindestens 2 Jahre vor der Veräußerung festgesetzten Steuerwert,
- Tessin** bei einer Besitzesdauer bis zu 5 Jahren Differenz zwischen Veräußerungserlös und dem um 5 % erhöhten Erwerbspreis, bei einer Besitzesdauer von über 5 Jahren Differenz zwischen Veräußerungserlös und dem um 5 % erhöhten amtlichen Wert
- Neuenburg** bei einer Besitzesdauer von über 10 Jahren Differenz zwischen Katasterwert und dem um 20 % reduzierten Veräußerungserlös

Auf den Seiten 90 und 91 ist dieser unterschiedlichen Begriffsumschreibung nicht Rechnung getragen worden. Die Liegenschaftsgewinnsteuern der oben erwähnten Kantone sind deshalb nur bedingt vergleichbar.

Erläuterungen zu den Seiten 92 und 93
Liegenschaftsgewinne, Berücksichtigung der Anlagekosten

Im Kanton Uri wird der absolute Gewinn und das Verhältnis des Gewinns zu den Anlagekosten bei der Steuerberechnung berücksichtigt. Für diesen Kanton sind Beispiele mit verschiedenen Anlagekosten dargestellt.

B) Impôts sur les gains immobiliers

Explications concernant les pages 90 à 93
gains immobiliers

Hypothèses

- Sujet fiscal l'alienateur d'un immeuble (personne physique),
- Objet fiscal gains immobiliers pour diverses durées de possession

Les gains immobiliers non professionnels provenant de l'alienation d'immeubles sont frappés d'un impôt spécial à l'exception du canton de Soleure, où ils sont ajoutés aux autres revenus.

La différence entre le prix d'acquisition augmenté des impenses et le prix d'alienation est généralement considérée comme gain immobilier. Cependant, lors de la détermination de la valeur d'investissement, il est tenu compte, dans les cantons de Bale-Campagne, des Grisons, d'Argovie et du Valais, des changements de valeur de la monnaie, intervenus depuis l'acquisition de l'immeuble.

Exceptions

- Fribourg** pour une durée de possession supérieure à 15 ans, différence entre le produit de l'alienation et la valeur fiscale fixée au moins deux ans avant l'alienation,
- Tessin** pour une durée de possession pendant 5 ans ou moins différence entre le prix d'alienation et le prix d'acquisition augmenté de 5 % pour une durée de possession pendant plus de 5 ans différence entre le prix d'alienation et la valeur officielle d'estimation augmentée de 5 %,
- Neuchâtel** pour une durée de possession supérieure à 10 ans différence entre la valeur cadastrale et le prix d'alienation réduit de 20 %

Dans les calculs des pages 90 et 91, il n'est pas tenu compte de ces cas spéciaux. Les impôts sur les gains immobiliers des cantons susmentionnés ne sont par conséquent comparables que sous condition.

Explications concernant les pages 92 et 93
gains immobiliers; compte tenu du prix d'acquisition augmenté des impenses

Dans le canton d'Uri, aussi bien le gain absolu que le rapport de ce dernier au prix d'acquisition augmenté des impenses entrent en considération pour calculer l'impôt. Pour ce canton, on a donné des exemples de calcul avec différents prix d'acquisition.

Maximale Zuschläge und Ermässigungen bei der Liegenschaftsgewinnsteuer

| Kantone Cantons | Maximaler Zuschlag | | Maximale Ermässigung | |
|--------------------|---|-----|--|----|
| | bei kürzerer Besitzesdauer als Jahr | % | bei einer Besitzesdauer von Jahren | % |
| Zürich | 1 | 50 | 20 | 50 |
| Bern | 1 | 40 | 35 | 70 |
| Luzern | 1 | 50 | 33 + | 25 |
| Uri | 1 | 25 | 25 | 65 |
| Schwyz | 1 | 40 | 25 | 70 |
| Obwalden | 1 | 30 | 20 + | 30 |
| Nidwalden | 1 | 30 | 30 | 30 |
| Glarus | 1 | 25 | 20 | 60 |
| Zug | 1 | 25 | 20 | 75 |
| Fribourg | 2* | 120 | — | — |
| Solothurn | 1* | 10 | 25 + | 50 |
| Basel Stadt | — | — | — | — |
| Basel Landschaft | 1 | 100 | — | — |

Majorations et réductions les plus élevées de l'impôt sur les gains immobiliers

| Kantone Cantons | Majoration la plus élevée | | Réduction la plus élevée | |
|--------------------|---|-----|--|--------|
| | pour une durée de propriété plus courte que année | % | pour une durée de propriété de années | % |
| Schaffhausen | 1/2 | 50 | 15 | 50 |
| Appenzell A Rh | 1/2 | 25 | 25 | 50 |
| Appenzell I Rh | 1/12 | 48 | 20 | 50 |
| St Gallen | — | — | — | — |
| Graubünden | 1/12 | 48 | 40 + | 75 |
| Aargau | — | — | 10 | 100 |
| Thurgau | 1/12 | 36 | 19 | 60 |
| Ticino | 1* | 700 | — | — |
| Vaud ¹⁾ | — | — | 20 + | 33 1/3 |
| Valais | — | — | 25 + | 100 |
| Neuchâtel | — | — | 9 + | 90 |
| Geneve | — | — | 8 | 68 3/4 |
| Jura | 1 | 40 | 35 | 70 |

+ Mehr als Jahre / Plus de ans

* Bis und mit Jahr / Jusqu'à et y compris an

1) Die Ermässigung wird nur bei der Veräußerung von Wohnhäusern oder landwirtschaftlichen Grundstücken und Gebäuden gewährt. La réduction n'est accordée que lors de l'alienation de maisons d'habitation ou d'immeubles et bâtiments agricoles.

Liegenschaftsgewinne

| Kantonshauptorte | Besitzesdauer in Jahren | | | | | | | | | | | | | |
|------------------------|--------------------------|-------|-------|-------|-------|-------|------------------|--------|--------|--------|--------|--------|----|----|
| | 1 | 2 | 5 | 10 | 20 | 30 | 50 | 1 | 2 | 5 | 10 | 20 | 30 | 50 |
| | Steuerbeträge in Franken | | | | | | | | | | | | | |
| | Gewinn 2 000 Fr | | | | | | Gewinn 5 000 Fr | | | | | | | |
| Zürich | 300 | 190 | 160 | 100 | 100 | 100 | 975 | 618 | 520 | 325 | 325 | 325 | | |
| Bern | 375 | - | - | - | - | - | 1 107 | 690 | 589 | 429 | 268 | - | | |
| Luzern | - | - | - | - | - | - | 425 | 312 | 278 | 249 | 221 | 213 | | |
| Altdorf 1) | - | - | - | - | - | - | - | - | - | - | - | - | | |
| Schwyz | - | - | - | - | - | - | 336 | 216 | 180 | 108 | 72 | 72 | | |
| Sarnen | 102 | 71 | 71 | 63 | 55 | 55 | 337 | 233 | 233 | 207 | 181 | 181 | | |
| Stans | 130 | 100 | 100 | 90 | 70 | 70 | 429 | 330 | 330 | 297 | 231 | 231 | | |
| Glarus | - | - | - | - | - | - | 625 | 475 | 400 | 200 | 200 | 200 | | |
| Zug | - | - | - | - | - | - | 625 | 500 | 375 | 125 | 125 | 125 | | |
| Freiburg | - | - | - | - | - | - | 1 760 | 1 440 | 1 120 | 800 | 800 | 800 | | |
| Solothurn 2) | 426 | 382 | 340 | 255 | 213 | 213 | 1 140 | 962 | 850 | 638 | 532 | 532 | | |
| Basel | 100 | 100 | 100 | 100 | 100 | 100 | 250 | 250 | 250 | 250 | 250 | 250 | | |
| Liestal | 152 | 76 | 76 | 76 | 76 | 76 | 500 | 250 | 250 | 250 | 250 | 250 | | |
| Schaffhausen | 146 | 100 | 75 | 50 | 50 | 50 | 655 | 452 | 339 | 226 | 226 | 226 | | |
| Herisau | - | - | - | - | - | - | 372 | 310 | 271 | 194 | 155 | 155 | | |
| Appenzell | 272 | 190 | 160 | 100 | 100 | 100 | 884 | 618 | 520 | 325 | 325 | 325 | | |
| St. Gallen | 67 | 67 | 67 | 67 | 67 | 67 | 280 | 280 | 280 | 280 | 280 | 280 | | |
| Chur | 272 | 200 | 200 | 133 | 100 | 50 | 680 | 500 | 500 | 333 | 250 | 125 | | |
| Aarau | - | - | - | - | - | - | - | - | - | - | - | - | | |
| Frauenfeld | 260 | 192 | 152 | 80 | 80 | 80 | 715 | 528 | 418 | 220 | 220 | 220 | | |
| Bellinzona | 576 | 216 | 72 | 72 | 72 | 72 | 1 440 | 540 | 180 | 180 | 180 | 180 | | |
| Lausanne | - | - | - | - | - | - | 900 | 900 | 900 | 900 | 900 | 900 | | |
| Sitten | 240 | 240 | 240 | 240 | - | - | 600 | 600 | 600 | 600 | - | - | | |
| Neuenburg | 800 | 480 | 80 | 80 | 80 | 80 | 2 000 | 1 200 | 200 | 200 | 200 | 200 | | |
| Genf | 640 | 400 | 200 | 200 | 200 | 200 | 1 600 | 1 000 | 500 | 500 | 500 | 500 | | |
| Delsberg | 399 | - | - | - | - | - | 1 178 | 734 | 627 | 456 | 285 | - | | |
| | Gewinn 30 000 Fr | | | | | | Gewinn 50 000 Fr | | | | | | | |
| Zürich | 11 550 | 7 315 | 6 160 | 3 850 | 3 850 | 3 850 | 22 050 | 13 965 | 11 760 | 7 350 | 7 350 | 7 350 | | |
| Bern | 10 858 | 6 791 | 5 827 | 3 992 | 2 344 | 1 594 | 20 985 | 12 980 | 10 971 | 7 756 | 4 541 | 3 168 | | |
| Luzern | 7 075 | 5 188 | 4 622 | 4 151 | 3 679 | 3 537 | 13 803 | 10 122 | 9 018 | 8 098 | 7 178 | 6 902 | | |
| Altdorf 1) | 3 906 | 2 969 | 2 812 | 1 875 | 1 094 | 1 094 | 12 656 | 9 619 | 9 112 | 6 075 | 3 544 | 3 544 | | |
| Schwyz | 6 594 | 4 239 | 3 532 | 2 126 | 1 413 | 1 413 | 14 154 | 9 099 | 7 582 | 4 550 | 3 033 | 3 033 | | |
| Sarnen | 5 307 | 3 674 | 3 674 | 3 266 | 2 857 | 2 857 | 10 205 | 7 065 | 7 065 | 6 280 | 5 495 | 5 495 | | |
| Stans | 5 538 | 4 260 | 4 260 | 3 834 | 2 982 | 2 982 | 11 518 | 8 860 | 8 860 | 7 974 | 6 202 | 6 202 | | |
| Glarus | 8 125 | 6 175 | 5 200 | 2 600 | 2 600 | 2 600 | 15 625 | 11 875 | 10 000 | 5 000 | 5 000 | 5 000 | | |
| Zug | 5 625 | 4 500 | 3 375 | 1 125 | 1 125 | 1 125 | 12 500 | 10 000 | 7 500 | 2 500 | 2 500 | 2 500 | | |
| Freiburg | 10 560 | 8 640 | 6 720 | 4 800 | 4 800 | 4 800 | 17 600 | 14 400 | 11 200 | 8 000 | 8 000 | 8 000 | | |
| Solothurn 2) | 12 651 | 6 306 | 5 582 | 4 134 | 3 411 | 3 411 | 22 281 | 10 948 | 9 652 | 7 059 | 5 823 | 5 823 | | |
| Basel | 3 136 | 3 136 | 3 136 | 3 136 | 3 136 | 3 136 | 7 820 | 7 820 | 7 820 | 7 820 | 7 820 | 7 820 | | |
| Liestal | 8 400 | 4 200 | 4 200 | 4 200 | 4 200 | 4 200 | 20 000 | 10 000 | 10 000 | 10 000 | 10 000 | 10 000 | | |
| Schaffhausen | 10 555 | 7 279 | 5 459 | 3 640 | 3 640 | 3 640 | 21 109 | 14 558 | 10 919 | 7 279 | 7 279 | 7 279 | | |
| Herisau | 5 436 | 4 530 | 3 964 | 2 831 | 2 265 | 2 265 | 12 576 | 10 480 | 9 170 | 6 550 | 5 240 | 5 240 | | |
| Appenzell | 10 472 | 7 315 | 6 160 | 3 850 | 3 850 | 3 850 | 19 992 | 13 965 | 11 760 | 7 350 | 7 350 | 7 350 | | |
| St. Gallen | 5 215 | 5 215 | 5 215 | 5 215 | 5 215 | 5 215 | 10 353 | 10 353 | 10 353 | 10 353 | 10 353 | 10 353 | | |
| Chur | 6 120 | 4 500 | 4 500 | 3 000 | 2 250 | 1 125 | 12 920 | 9 500 | 9 500 | 6 333 | 4 750 | 2 375 | | |
| Aarau | 12 000 | 7 375 | - | - | - | - | 21 600 | 13 275 | - | - | - | - | | |
| Frauenfeld | 8 840 | 6 528 | 5 168 | 2 720 | 2 720 | 2 720 | 17 290 | 12 768 | 10 108 | 5 320 | 5 320 | 5 320 | | |
| Bellinzona | 9 120 | 3 720 | 1 320 | 1 320 | 1 320 | 1 320 | 15 360 | 6 360 | 2 280 | 2 280 | 2 280 | 2 280 | | |
| Lausanne | 5 400 | 5 400 | 5 400 | 5 400 | 5 400 | 5 400 | 9 000 | 9 000 | 9 000 | 9 000 | 9 000 | 9 000 | | |
| Sitten | 6 000 | 6 000 | 6 000 | 6 000 | - | - | 14 000 | 14 000 | 14 000 | 14 000 | - | - | | |
| Neuenburg | 12 000 | 7 200 | 1 200 | 1 200 | 1 200 | 1 200 | 20 000 | 12 000 | 2 000 | 2 000 | 2 000 | 2 000 | | |
| Genf | 9 600 | 6 000 | 3 000 | 3 000 | 3 000 | 3 000 | 16 000 | 10 000 | 5 000 | 5 000 | 5 000 | 5 000 | | |
| Delsberg | 11 557 | 7 229 | 6 202 | 4 249 | 2 495 | 1 697 | 22 336 | 13 816 | 11 677 | 8 255 | 4 833 | 3 372 | | |

1) Annahme: Anlagekosten 100 000 Fr. Weitere Berechnungen siehe Seiten 92 und 93.

2) Annahme: Uebrigtes steuerbares Einkommen 30 000 Fr.

Gains immobiliers

| Durée de propriété en années | | | | | | | | | | | | Chefs-lieux des cantons |
|------------------------------|--------|--------|--------|--------|--------|-----------------|--------|--------|--------|--------|--------|-------------------------|
| 1-2 | 5 | 10 | 20 | 30 | 50 | 1-2 | 5 | 10 | 20 | 30 | 50 | |
| Montants d'impôt en francs | | | | | | | | | | | | |
| Gain 10 000 fr | | | | | | Gain 20 000 fr | | | | | | |
| 2 550 | 1 615 | 1 360 | 850 | 850 | 850 | 6 675 | 4 228 | 3 560 | 2 225 | 2 225 | 2 225 | |
| 2 513 | 1 594 | 1 393 | 991 | 589 | 429 | 6 357 | 3 992 | 3 443 | 2 344 | 1 393 | 991 | Berne |
| 1 421 | 1 042 | 928 | 833 | 739 | 710 | 4 013 | 2 943 | 2 622 | 2 354 | 2 087 | 2 007 | Lucerne |
| 312 | 238 | 225 | 150 | 88 | 88 | 1 406 | 1 069 | 1 012 | 675 | 394 | 394 | Altdorf 1) |
| 1 176 | 756 | 630 | 378 | 252 | 252 | 3 584 | 2 304 | 1 920 | 1 152 | 768 | 768 | Schwyz |
| 918 | 636 | 636 | 565 | 495 | 495 | 2 857 | 1 978 | 1 978 | 1 758 | 1 539 | 1 539 | Sarnen |
| 1 118 | 860 | 860 | 774 | 602 | 602 | 3 068 | 2 360 | 2 360 | 2 124 | 1 652 | 1 652 | Stans |
| 1 562 | 1 188 | 1 000 | 500 | 500 | 500 | 4 375 | 3 325 | 2 800 | 1 400 | 1 400 | 1 400 | Glaris |
| 1 250 | 1 000 | 750 | 250 | 250 | 250 | 3 125 | 2 500 | 1 875 | 625 | 625 | 625 | Zoug |
| 3 520 | 2 880 | 2 240 | 1 600 | 1 600 | 1 600 | 7 040 | 5 760 | 4 480 | 3 200 | 3 200 | 3 200 | Fribourg |
| 3 387 | 1 979 | 1 743 | 1 298 | 1 074 | 1 074 | 7 998 | 4 134 | 3 652 | 2 687 | 2 215 | 2 215 | Soleure 2) |
| 500 | 500 | 500 | 500 | 500 | 500 | 1 377 | 1 377 | 1 377 | 1 377 | 1 377 | 1 377 | Bâle |
| 1 400 | 700 | 700 | 700 | 700 | 700 | 4 400 | 2 200 | 2 200 | 2 200 | 2 200 | 2 200 | Liestal |
| 2 184 | 1 506 | 1 130 | 753 | 753 | 753 | 6 187 | 4 267 | 3 200 | 2 134 | 2 134 | 2 134 | Schaffhouse |
| 996 | 830 | 726 | 519 | 415 | 415 | 2 856 | 2 380 | 2 082 | 1 488 | 1 190 | 1 190 | Hérisau |
| 2 312 | 1 615 | 1 360 | 850 | 850 | 850 | 6 052 | 4 228 | 3 560 | 2 225 | 2 225 | 2 225 | Appenzell |
| 932 | 932 | 932 | 932 | 932 | 932 | 2 884 | 2 884 | 2 884 | 2 884 | 2 884 | 2 884 | Saint-Gall |
| 1 496 | 1 100 | 1 100 | 733 | 550 | 275 | 3 536 | 2 600 | 2 600 | 1 733 | 1 300 | 650 | Coire |
| 2 400 | 1 475 | - | - | - | - | 7 200 | 4 425 | - | - | - | - | Aarau |
| 1 820 | 1 344 | 1 064 | 560 | 560 | 560 | 4 940 | 3 648 | 2 888 | 1 520 | 1 520 | 1 520 | Frauenfeld |
| 2 880 | 1 080 | 360 | 360 | 360 | 360 | 6 000 | 2 400 | 840 | 840 | 840 | 840 | Bellinzone |
| 1 800 | 1 800 | 1 800 | 1 800 | 1 800 | 1 800 | 3 600 | 3 600 | 3 600 | 3 600 | 3 600 | 3 600 | Lausanne |
| 1 200 | 1 200 | 1 200 | 1 200 | - | - | 3 200 | 3 200 | 3 200 | 3 200 | - | - | Sion |
| 4 000 | 2 400 | 400 | 400 | 400 | 400 | 8 000 | 4 800 | 800 | 800 | 800 | 800 | Neuchâtel |
| 3 200 | 2 000 | 1 000 | 1 000 | 1 000 | 1 000 | 6 400 | 4 000 | 2 000 | 2 000 | 2 000 | 2 000 | Genève |
| 2 675 | 1 697 | 1 483 | 1 055 | 627 | 456 | 6 767 | 4 249 | 3 664 | 2 495 | 1 483 | 1 055 | Delémont |
| Gain 100 000 fr | | | | | | Gain 200 000 fr | | | | | | |
| 52 050 | 32 965 | 27 760 | 17 350 | 17 350 | 17 350 | 112 050 | 70 965 | 59 760 | 37 350 | 37 350 | 37 350 | |
| 49 115 | 31 063 | 27 045 | 19 008 | 10 971 | 7 756 | 110 063 | 69 910 | 61 203 | 43 789 | 27 045 | 19 008 | Berne |
| 32 703 | 23 982 | 21 366 | 19 186 | 17 006 | 16 352 | 72 614 | 53 250 | 47 441 | 42 600 | 37 759 | 36 307 | Lucerne |
| 35 625 | 27 075 | 25 650 | 17 100 | 9 975 | 9 975 | 85 312 | 64 838 | 61 425 | 40 950 | 23 888 | 23 888 | Altdorf 1) |
| 35 154 | 22 599 | 18 832 | 11 300 | 7 533 | 7 533 | 77 154 | 49 599 | 41 332 | 24 800 | 16 533 | 16 533 | Schwyz |
| 22 451 | 15 543 | 15 543 | 13 816 | 12 089 | 12 089 | 46 943 | 32 499 | 32 499 | 28 888 | 25 277 | 25 277 | Sarnen |
| 27 768 | 21 360 | 21 360 | 19 224 | 14 952 | 14 952 | 60 268 | 46 360 | 46 360 | 41 724 | 32 452 | 32 452 | Stans |
| 34 375 | 26 125 | 22 000 | 11 000 | 11 000 | 11 000 | 71 875 | 54 625 | 46 000 | 23 000 | 23 000 | 23 000 | Glaris |
| 34 375 | 27 500 | 20 625 | 6 875 | 6 875 | 6 875 | 78 125 | 62 500 | 46 875 | 15 625 | 15 625 | 15 625 | Zoug |
| 35 200 | 28 800 | 22 400 | 16 000 | 16 000 | 16 000 | 70 400 | 57 600 | 44 800 | 32 000 | 32 000 | 32 000 | Fribourg |
| 47 318 | 23 408 | 20 560 | 14 991 | 12 270 | 12 270 | 99 166 | 49 946 | 43 888 | 32 054 | 26 257 | 26 257 | Soleure 2) |
| 21 350 | 21 350 | 21 350 | 21 350 | 21 350 | 21 350 | 50 350 | 50 350 | 50 350 | 50 350 | 50 350 | 50 350 | Bâle |
| 50 000 | 25 000 | 25 000 | 25 000 | 25 000 | 25 000 | 100 000 | 50 000 | 50 000 | 50 000 | 50 000 | 50 000 | Liestal |
| 50 000 | 37 650 | 28 238 | 18 825 | 18 825 | 18 825 | 100 000 | 75 300 | 56 475 | 37 650 | 37 650 | 37 650 | Schaffhouse |
| 31 776 | 26 480 | 23 170 | 16 550 | 13 240 | 13 240 | 73 776 | 61 480 | 53 795 | 38 425 | 30 740 | 30 740 | Hérisau |
| 47 192 | 32 965 | 27 760 | 17 350 | 17 350 | 17 350 | 101 592 | 70 965 | 59 760 | 37 350 | 37 350 | 37 350 | Appenzell |
| 24 143 | 24 143 | 24 143 | 24 143 | 24 143 | 24 143 | 54 945 | 54 945 | 54 945 | 54 945 | 54 945 | 54 945 | Saint-Gall |
| 39 440 | 29 000 | 29 000 | 19 333 | 14 500 | 7 250 | 81 600 | 60 000 | 60 000 | 40 000 | 30 000 | 15 000 | Coire |
| 45 600 | 28 025 | - | - | - | - | 93 600 | 57 525 | - | - | - | - | Aarau |
| 41 990 | 31 008 | 24 548 | 12 920 | 12 920 | 12 920 | 93 990 | 69 408 | 54 948 | 28 920 | 28 920 | 28 920 | Frauenfeld |
| 32 160 | 14 160 | 5 280 | 5 280 | 5 280 | 5 280 | 68 160 | 32 160 | 12 480 | 12 480 | 12 480 | 12 480 | Bellinzone |
| 18 000 | 18 000 | 18 000 | 18 000 | 18 000 | 18 000 | 36 000 | 36 000 | 36 000 | 36 000 | 36 000 | 36 000 | Lausanne |
| 40 000 | 40 000 | 40 000 | 40 000 | - | - | 80 000 | 80 000 | 80 000 | 80 000 | - | - | Sion |
| 40 000 | 24 000 | 4 000 | 4 000 | 4 000 | 4 000 | 80 000 | 48 000 | 8 000 | 8 000 | 8 000 | 8 000 | Neuchâtel |
| 32 000 | 20 000 | 10 000 | 10 000 | 10 000 | 10 000 | 64 000 | 40 000 | 20 000 | 20 000 | 20 000 | 20 000 | Genève |
| 52 277 | 33 063 | 28 786 | 20 232 | 11 677 | 8 255 | 117 149 | 74 410 | 65 143 | 46 608 | 28 786 | 20 232 | Delémont |

1) Hypothèse: prix d'acquisition augmenté des impenses 100 000 fr. Autres exemples de calcul, voir pages 92 et 93.

2) Hypothèse: autre revenu imposable 30 000 fr.

Liebenschaftsgewinne: Berücksichtigung der Anlagekosten¹⁾

| Anlagekosten in Franken | Besitzesdauer in Jahren | | | | | |
|--------------------------|-------------------------|-----------|-----------|----------|----------|----------|
| | 1/2 | 5 | 10 | 20 | 30 | 50 |
| Steuerbeträge in Franken | | | | | | |
| Gewinn 10 000 Fr. | | | | | | |
| Aldorf | | | | | | |
| 50 000 | 312.50 | 237.50 | 225.-- | 150.-- | 87.50 | 87.50 |
| 100 000 | 312.50 | 237.50 | 225.-- | 150.-- | 87.50 | 87.50 |
| 200 000 | 312.50 | 237.50 | 225.-- | 150.-- | 87.50 | 87.50 |
| 500 000 | 312.50 | 237.50 | 225.-- | 150.-- | 87.50 | 87.50 |
| 1 000 000 | 312.50 | 237.50 | 225.-- | 150.-- | 87.50 | 87.50 |
| Gewinn 50 000 Fr. | | | | | | |
| Aldorf | | | | | | |
| 50 000 | 14 062.50 | 10 687.50 | 10 125.-- | 6 750.-- | 3 937.50 | 3 937.50 |
| 100 000 | 12 656.25 | 9 618.75 | 9 112.50 | 6 075.-- | 3 543.75 | 3 543.75 |
| 200 000 | 7 031.25 | 5 343.75 | 5 062.50 | 3 375.-- | 1 968.75 | 1 968.75 |
| 500 000 | 7 031.25 | 5 343.75 | 5 062.50 | 3 375.-- | 1 968.75 | 1 968.75 |
| 1 000 000 | 7 031.25 | 5 343.75 | 5 062.50 | 3 375.-- | 1 968.75 | 1 968.75 |

1) In den übrigen Kantonen spielt die Höhe der Anlagekosten keine Rolle.

Gains immobiliers: Compte tenu du prix d'acquisition augmenté des impenses¹⁾

| Duree de propriete en annees | | | | | | Prix d'acquisition augmente des impenses en francs | | |
|------------------------------|-----------|-----------|-----------|----------|----------|---|-----------|---------|
| 1/2 | 5 | 10 | 20 | 30 | 50 | | | |
| Montants d'impot en francs | | | | | | | | |
| Gain 20 000 fr | | | | | | Aldorf | | |
| 2 812.50 | 2 137.50 | 2 025.-- | 1 350.-- | 787.50 | 787.50 | | 50 000 | |
| 1 406.25 | 1 068.75 | 1 012.50 | 675.-- | 393.75 | 393.75 | | 100 000 | |
| 1 406.25 | 1 068.75 | 1 012.50 | 675.-- | 393.75 | 393.75 | | 200 000 | |
| 1 406.25 | 1 068.75 | 1 012.50 | 675.-- | 393.75 | 393.75 | | 500 000 | |
| 1 406.25 | 1 068.75 | 1 012.50 | 675.-- | 393.75 | 393.75 | | 1 000 000 | |
| Gain 100 000 fr | | | | | | | Aldorf | |
| 35 625.-- | 27 075.-- | 25 650.-- | 17 100.-- | 9 975.-- | 9 975.-- | | | 50 000 |
| 35 625.-- | 27 075.-- | 25 650.-- | 17 100.-- | 9 975.-- | 9 975.-- | | | 100 000 |
| 28 203.10 | 21 434.40 | 20 306.25 | 13 537.50 | 7 896.90 | 7 896.90 | | | 200 000 |
| 17 812.50 | 13 537.50 | 12 825.-- | 8 550.-- | 4 987.50 | 4 987.50 | 500 000 | | |
| 17 812.50 | 13 537.50 | 12 825.-- | 8 550.-- | 4 987.50 | 4 987.50 | 1 000 000 | | |

1) Dans les autres cantons, le montant du prix d'acquisition augmenté des impenses ne joue aucun rôle.

C) Erbschafts- und Schenkungssteuern

Nachlasssteuer

Steuer auf der Hinterlassenschaft des Erblassers,
Progressive Steuersätze nach der Höhe der Hinterlassenschaft Graubunden und Neuenburg,
Proportionale Steuer Solothurn (Nachlassgebühr).

Annahmen

Steuersubjekt Erben,
Steuerobjekt Hinterlassenschaft des Erblassers,

C) Impôts sur les successions et les donations

Impôt sur la masse successorale

Impôt sur la succession du défunt,
Taux progressifs de l'impôt selon le montant de la succession. Grisons et Neuchâtel,
Impôt proportionnel Soleure (émolument successoral).

Hypothèses:

Sujet fiscal héritiers,
Objet fiscal succession du défunt,

| Kantone Cantons | Nachlass in Franken / Masse successorale en francs | | | | | | | | | | | | | |
|-------------------------|--|-----|--------|-----|--------|-----|---------|-----|---------|-----|---------|-----|-----------|-----|
| | 10 000 | | 20 000 | | 50 000 | | 100 000 | | 200 000 | | 500 000 | | 1 000 000 | |
| | Nachlasssteuer / Impôt sur la masse successorale | | | | | | | | | | | | | |
| | Fr | % | Fr | % | Fr | % | Fr | % | Fr | % | Fr | % | Fr | % |
| Solothurn | 80 | 0,8 | 160 | 0,8 | 400 | 0,8 | 800 | 0,8 | 1 600 | 0,8 | 4 000 | 0,8 | 8 000 | 0,8 |
| Graubunden | 100 | 1,0 | 200 | 1,0 | 500 | 1,0 | 1 500 | 1,5 | 5 000 | 2,5 | 20 000 | 4,0 | 40 000 | 4,0 |
| Neuchâtel ¹⁾ | 200 | 2,0 | 400 | 2,0 | 1 000 | 2,0 | 2 500 | 2,5 | 7 000 | 3,5 | 27 000 | 5,4 | 60 000 | 6,0 |

1) Ein Abzug von 5000 Fr wird dem überlebenden Ehegatten und jedem Kind gewährt. Dieser Abzug ist in den angegebenen Beträgen nicht berücksichtigt / Une déduction de 5000 fr est accordée au conjoint survivant et à chaque enfant. Cette déduction n'a pas été prise en considération pour les montants indiqués.

Erbanfall- und Schenkungssteuern

Erläuterungen zu den Seiten 96 bis 98

Die Erbanfallsteuer erfasst die einzelnen Erbquoten und Vermächtnisse. Die Steuersätze sind progressiv.

- 1 nach dem Verwandtschaftsgrad,
- 2 nach der Höhe des Erbanfalls,
- 3 nach der Höhe des Vermögens des Erben (Aargau und in vielen Gemeinden des Kantons Graubunden)

Annahmen:

Steuersubjekt Erben verschiedener Verwandtschaftsgrade,
Steuerobjekt Erbanfälle verschiedener Grossen

Schenkungen unterliegen in der Regel den gleichen Besteuerungsgrundsätzen (persönliche Abzüge vom Vermögensanfall und Steuersätze) wie Erbanfälle.

Abweichende Steuersätze werden in den Kantonen Graubunden, Thurgau und Genf angewendet.

Abweichende persönliche Abzüge vom Vermögensanfall verzeichnen die Kantone Bern, Basel-Stadt, St. Gallen, Graubunden, Waadt, Neuenburg und Jura.

Die Belastung durch die Schenkungssteuer ist demzufolge in den meisten Kantonen identisch mit der Erbschaftssteuer oder weicht nur unwesentlich davon ab. Deshalb wird auf die Darstellung der Schenkungssteuerbelastung verzichtet (vgl. jedoch die Übersicht auf Seite 95).

Impôts sur les parts héréditaires et les donations

Explications concernant les pages 96 à 98

L'impôt sur les parts héréditaires frappe les différentes parts héréditaires et les legs. Les taux de l'impôt sont progressifs selon:

1. le degré de parenté,
2. le montant de la part héréditaire,
3. le montant de la fortune de l'héritier (Argovie et nombre de communes du canton des Grisons).

Hypothèses

Sujet fiscal héritiers à différents degrés de parenté,
Objet fiscal parts héréditaires de montants différents.

En général, les donations sont soumises aux mêmes principes d'imposition (déductions personnelles sur les dévolutions de fortune et taux d'impôt) que les parts héréditaires.

D'autres taux d'impôt sont appliqués dans les cantons des Grisons, Thurgovie et Genève.

Les cantons de Berne, Bâle-Ville, St-Gall, Grisons, Vaud, Neuchâtel et Jura connaissent des déductions personnelles différentes sur les dévolutions de fortune.

En conséquence, la charge fiscale afférente à l'impôt sur les donations est, dans la plus part des cantons, identique à celle de l'impôt sur les successions, ou ne diffère que très peu. C'est pourquoi on renonce à présenter la charge fiscale afférente à l'impôt sur les donations (voir cependant l'aperçu de la page 95).

Uebersicht

Aperçu

| Kantone Cantons | Nachlasssteuern Impôts sur la masse successorale | | Erbfallsteuern Impôts sur les parts héréditaires | | Schenkungssteuern Impôts sur les donations | | Steuerbar sind auch Erbanfälle an Les parts héréditaires au(x) ... sont également imposables | | |
|-----------------------|--|-----------------------|--|-----------------------|--|-----------------------|--|-----------------------------|-------------------------------------|
| | Kantone Cantons | Gemeinden Communes | Kantone Cantons | Gemeinden Communes | Kantone Cantons | Gemeinden Communes | Ehegatten / Conjoint | | Nach- kommen Descen- dants |
| | | | | | | | ohne Kinder sans enfants | mit Kindern avec enfants | |
| Zurich | | | X | | X | | | | X |
| Bern | | | X | | X | | X | X | X |
| Luzern | | | X | X ¹⁾ | | | | | X ²⁾ |
| Uri | | | X | | X | | | | |
| Schwyz ³⁾ | | | | | | | | | |
| Obwalden | | | X | | X | | | | |
| Nidwalden | | | X | | X | | X | X | X |
| Glarus | | | X | | X | | X | X | X |
| Zug | | | X | | X | | | | |
| Fribourg | | | X | X ⁴⁾ | X | X ⁴⁾ | X | X | |
| Solothurn | X | | X | | | | X | | |
| Basel-Stadt | | | X | | X | | X | X | X |
| Basel-Landschaft | | | X | | X | | | | X |
| Schaffhausen | | | X | | X | | | | X |
| Appenzell A.Rh. | | | X | | X | | X | X | X |
| Appenzell I.Rh. | | | X | | X | | | | X |
| St. Gallen | | | X | | X | | X | X | X |
| Graubünden | X | X ⁵⁾ | | X ⁵⁾ | X | X ⁵⁾ | X | X | X |
| Aargau | | | X | | X | | X ⁶⁾ | X ⁶⁾ | X |
| Thurgau ⁷⁾ | | | X | | X | | X | X | X |
| Ticino | | | X | | X | | X | X | X |
| Vaud | | | X | X ⁴⁾ | X | X ⁴⁾ | X | X | X |
| Valais | | | X | | X | | | | |
| Neuchâtel | X | | X | | X | | X | | |
| Genève | | | X | | X | | X | X | X |
| Jura | | | X | | X | | X | X | X |

1) Nur Erbanfälle an die Nachkommen / Seules les parts héréditaires aux descendants

2) Erbanfälle an Nachkommen können nur von den Gemeinden besteuert werden
Les parts héréditaires aux descendants peuvent être imposées seulement par les communes.

3) Keine Erbschafts- oder Schenkungssteuer / Pas d'impôt sur les successions et les donations

4) Die Gemeinden können Zuschläge in Prozenten der Kantonssteuer erheben
Les communes peuvent prélever des centimes additionnels à l'impôt cantonal.

5) Die Gemeinden können eine Nachlasssteuer, eine Erbanfall- und/oder Schenkungssteuer erheben
Les communes peuvent prélever un impôt sur la masse successorale, un impôt sur les parts héréditaires et/ou un impôt sur les donations

6) Der Pflichtteil des überlebenden Ehegatten ist steuerfrei / La réserve légale du conjoint survivant est exempte de l'impôt

7) Schenkungen und der Teil der Erbschaft, der den gesetzlichen Erbanteil übersteigt, unterliegen einer erhöhten Steuer.
Les donations et la part de la dévolution des biens dépassant la part héréditaire légale sont soumises à des taux d'impôt plus élevés

Erbfälle

Kinder und Ehegatten mit Kindern / Enfants et époux avec enfants

| Steuerhoheit | Erbfälle an Kinder Parts héréditaires des enfants | | | | | | | | Erbfälle an Ehegatten mit Kindern Parts héréditaires des époux avec enfants | | | | | | | |
|----------------------------|--|-----|-----------|-----|------------|-----|------------|-----|--|-----|-----------------|-----|-----------------|-----|-----------------|-----|
| | 20 000 Fr | | 50 000 Fr | | 100 000 Fr | | 500 000 Fr | | 20 000 Fr | | 50 000 Fr | | 100 000 Fr | | 500 000 Fr | |
| Kantone | Erbfallsteuern | | | | | | | | | | | | | | | |
| | Fr | % | Fr | % | Fr | % | Fr | % | Fr | % | Fr | % | Fr | % | Fr | % |
| Zürich | - | - | 500 | 1,0 | 2 500 | 2,5 | 27 900 | 5,6 | - | - | - | - | - | - | - | - |
| Bern | 150 | 0,8 | 500 | 1,0 | 1 125 | 1,1 | 9 500 | 1,9 | 150 | 0,8 | 500 | 1,0 | 1 125 | 1,1 | 9 500 | 1,9 |
| Luzern | - | - | - | - | - | - | - | - | - | - | - | - | - | - | - | - |
| Uri | - | - | - | - | - | - | - | - | - | - | - | - | - | - | - | - |
| Schwyz | - | - | - | - | - | - | - | - | - | - | - | - | - | - | - | - |
| Obwalden | - | - | - | - | - | - | - | - | - | - | - | - | - | - | - | - |
| Nidwalden | 100 | 0,5 | 250 | 0,5 | 500 | 0,5 | 2 500 | 0,5 | 100 | 0,5 | 250 | 0,5 | 500 | 0,5 | 2 500 | 0,5 |
| Glarus | 280 | 1,4 | 931 | 1,9 | 2 241 | 2,2 | 18 041 | 3,6 | 280 | 1,4 | 931 | 1,9 | 2 241 | 2,2 | 18 041 | 3,6 |
| Zug | - | - | - | - | - | - | - | - | - | - | - | - | - | - | - | - |
| Freiburg | - | - | - | - | - | - | - | - | 600 | 3,0 | 1 500 | 3,0 | 3 000 | 3,0 | 15 000 | 3,0 |
| Solothurn 1) | - | - | - | - | - | - | - | - | - | - | - | - | - | - | - | - |
| Basel-Stadt | 405 | 2,0 | 1 215 | 2,4 | 2 850 | 2,8 | 19 305 | 3,9 | 405 | 2,0 | 1 215 | 2,4 | 2 850 | 2,8 | 19 305 | 3,9 |
| Basel-Landschaft | 92 | 0,5 | 733 | 1,5 | 2 475 | 2,5 | 22 458 | 4,5 | - | - | - | - | - | - | - | - |
| Schaffhausen | - | - | 781 | 1,6 | 3 281 | 3,3 | 35 625 | 7,1 | - | - | - | - | - | - | - | - |
| Appenzell A.Rh. | 170 | 0,8 | 564 | 1,1 | 1 552 | 1,6 | 14 910 | 3,0 | 170 | 0,8 | 564 | 1,1 | 1 552 | 1,6 | 14 910 | 3,0 |
| Appenzell I.Rh. | - | - | - | - | 600 | 0,6 | 9 000 | 1,8 | - | - | - | - | - | - | - | - |
| St. Gallen | 79 | 0,4 | 709 | 1,4 | 2 359 | 2,4 | 25 462 | 5,1 | 79 | 0,4 | 709 | 1,4 | 2 359 | 2,4 | 25 462 | 5,1 |
| Graubünden 1) | - | - | - | - | - | - | - | - | - | - | - | - | - | - | - | - |
| Aargau 2) | - | - | 600 | 1,2 | 1 600 | 1,6 | 21 600 | 4,3 | - ³⁾ | - | - ³⁾ | - | - ³⁾ | - | - ³⁾ | - |
| Thurgau 4) | 50 | 0,2 | 490 | 1,0 | 1 615 | 1,6 | 14 550 | 2,9 | 50 | 0,2 | 490 | 1,0 | 1 615 | 1,6 | 14 550 | 2,9 |
| Tessin | 250 | 1,3 | 1 000 | 2,0 | 2 750 | 2,8 | 29 000 | 5,8 | - | - | 1 600 | 3,2 | 4 400 | 4,4 | 46 400 | 9,3 |
| Waadt | - | - | 536 | 1,1 | 1 845 | 1,8 | 14 295 | 2,9 | - | - | 536 | 1,1 | 1 845 | 1,8 | 14 295 | 2,9 |
| Wallis | - | - | - | - | - | - | - | - | - | - | - | - | - | - | - | - |
| Neuenburg 1) | - | - | - | - | - | - | - | - | - | - | - | - | - | - | - | - |
| Genf | 400 | 2,0 | 1 300 | 2,6 | 3 050 | 3,0 | 21 550 | 4,3 | 400 | 2,0 | 1 300 | 2,6 | 3 050 | 3,0 | 21 550 | 4,3 |
| Jura | 150 | 0,8 | 500 | 1,0 | 1 125 | 1,1 | 9 500 | 1,9 | 150 | 0,8 | 500 | 1,0 | 1 125 | 1,1 | 9 500 | 1,9 |
| Gemeinden | Erbfallsteuern | | | | | | | | | | | | | | | |
| | Fr | % | Fr | % | Fr | % | Fr | % | Fr | % | Fr | % | Fr | % | Fr | % |
| Luzern (Stadt) | 220 | 1,1 | 700 | 1,4 | 1 500 | 1,5 | 9 500 | 1,9 | - | - | - | - | - | - | - | - |
| Freiburg (Stadt) | - | - | - | - | - | - | - | - | 400 | 2,0 | 1 000 | 2,0 | 2 000 | 2,0 | 10 000 | 2,0 |
| Chur 5) | 100 | 0,5 | 480 | 1,0 | 1 260 | 1,3 | 9 800 | 2,0 | 100 | 0,5 | 480 | 1,0 | 1 260 | 1,3 | 9 800 | 2,0 |
| Lausanne 6) | - | - | 536 | 1,1 | 1 845 | 1,8 | 14 295 | 2,9 | - | - | 536 | 1,1 | 1 845 | 1,8 | 14 295 | 2,9 |

1) Kantone, die eine Nachlasssteuer erheben (siehe Seite 94).

2) Wenn das Vermögen des Erben 50 000 Fr. übersteigt, wird ausserdem ein Zuschlag erhoben. Dieser beträgt für je 10 000 Fr. des 50 000 Fr. übersteigenden Teils des Vermögens 0,5 %, höchstens aber 50 % des Steuerbetrages.

3) Steuerfrei ist nur der Pflichtteil des überlebenden Ehegatten. Es ergibt sich für diesen also noch eine beschränkte Steuerpflicht.

4) Die angeführten Steuerbeträge gelten für Vermögensanfälle aus Erbschaften (gesetzlicher Erbanteil); der über den gesetzlichen Erbanteil hinausgehende Teil des Vermögensanfalles sowie Vermächtnisse und Schenkungen unterliegen höheren Steueransätzen.

5) Wenn das Vermögen des Erben 100 000 Fr. übersteigt, wird ausserdem ein progressiver Zuschlag von 10 bis 20 % erhoben.

6) Die Gemeinden können Zuschläge von höchstens 100 % zur kantonalen Steuer erheben.

Parts héréditaires

Geschwister sowie Neffen und Nichten / Frères et soeurs ainsi que neveux et nièces

Fortsetzung/Suite

| Erbanfalle an Geschwister Parts héréditaires des frères et soeurs | | | | | | | | Erbanfalle an Neffen und Nichten Parts héréditaires des neveux et nièces | | | | | | | | Souveraineté fiscale | |
|--|------|-----------|------|------------|------|------------|------|---|------|-----------|------|------------|------|------------|------|-------------------------|--|
| 20 000 fr | | 50 000 fr | | 100 000 fr | | 500 000 fr | | 20 000 fr | | 50 000 fr | | 100 000 fr | | 500 000 fr | | | |
| Impôts sur les parts héréditaires | | | | | | | | | | | | | | | | Cantons | |
| fr | % | fr | % | fr | % | fr | % | fr | % | fr | % | fr | % | fr | % | | |
| 1 050 | 5,2 | 4 200 | 8,4 | 11 250 | 11,2 | 88 950 | 17,8 | 2 500 | 12,5 | 8 000 | 16,0 | 20 000 | 20,0 | 150 000 | 30,0 | Zurich | |
| 1 500 | 7,5 | 4 219 | 8,4 | 10 312 | 10,3 | 70 312 | 14,1 | 2 500 | 12,5 | 7 031 | 14,1 | 17 188 | 17,2 | 117 188 | 23,4 | Berne | |
| 1 320 | 6,6 | 4 200 | 8,4 | 9 000 | 9,0 | 57 000 | 11,4 | 1 320 | 6,6 | 4 200 | 8,4 | 9 000 | 9,0 | 57 000 | 11,4 | Lucerne | |
| 1 200 | 6,0 | 3 750 | 7,5 | 10 000 | 10,0 | 50 000 | 10,0 | 1 440 | 7,2 | 4 500 | 9,0 | 12 000 | 12,0 | 60 000 | 12,0 | Uri | |
| - | - | - | - | - | - | - | - | - | - | - | - | - | - | - | - | Schwyz | |
| - | - | - | - | - | - | - | - | 2 000 | 10,0 | 5 000 | 10,0 | 10 000 | 10,0 | 50 000 | 10,0 | Unterwald-le-Haut | |
| 600 | 3,0 | 1 500 | 3,0 | 3 000 | 3,0 | 15 000 | 3,0 | 600 | 3,0 | 1 500 | 3,0 | 3 000 | 3,0 | 15 000 | 3,0 | Unterwald-le-Bas | |
| 920 | 4,6 | 3 018 | 6,0 | 8 276 | 8,3 | 74 650 | 14,9 | 1 694 | 8,5 | 5 390 | 10,8 | 14 630 | 14,6 | 130 900 | 26,2 | Glaris | |
| 800 | 4,0 | 2 160 | 4,3 | 4 680 | 4,7 | 33 680 | 6,7 | 1 200 | 6,0 | 3 240 | 6,5 | 7 020 | 7,0 | 50 520 | 10,1 | Zoug | |
| 1 200 | 6,0 | 3 000 | 6,0 | 6 000 | 6,0 | 30 000 | 6,0 | 1 800 | 9,0 | 4 500 | 9,0 | 9 000 | 9,0 | 45 000 | 9,0 | Fribourg | |
| 900 | 4,5 | 3 000 | 6,0 | 6 000 | 6,0 | 30 000 | 6,0 | 1 350 | 6,8 | 4 500 | 9,0 | 9 000 | 9,0 | 45 000 | 9,0 | Soleure 1) | |
| 1 539 | 7,7 | 3 969 | 7,9 | 8 910 | 8,9 | 58 383 | 11,7 | 2 052 | 10,3 | 5 292 | 10,6 | 11 880 | 11,9 | 77 844 | 15,6 | Bâle-Ville | |
| 1 286 | 6,4 | 4 725 | 9,5 | 11 800 | 11,8 | 76 091 | 15,2 | 2 143 | 10,7 | 7 875 | 15,8 | 19 667 | 19,7 | 126 818 | 25,4 | Bâle-Campagne | |
| 1 591 | 8,0 | 5 527 | 11,1 | 15 287 | 15,3 | 119 280 | 23,9 | 2 387 | 11,9 | 8 291 | 16,6 | 22 931 | 22,9 | 178 920 | 35,8 | Schaffhouse | |
| 1 200 | 6,0 | 3 600 | 7,2 | 9 600 | 9,6 | 90 000 | 18,0 | 1 800 | 9,0 | 5 400 | 10,8 | 14 400 | 14,4 | 135 000 | 27,0 | Appenzell Rh-Ext | |
| 720 | 3,6 | 2 280 | 4,6 | 5 440 | 5,4 | 39 840 | 8,0 | 1 200 | 6,0 | 3 600 | 7,2 | 8 400 | 8,4 | 60 000 | 12,0 | Appenzell Rh-Int. | |
| 1 200 | 6,0 | 3 750 | 7,5 | 10 000 | 10,0 | 87 500 | 17,5 | 1 920 | 9,6 | 6 000 | 12,0 | 16 000 | 16,0 | 140 000 | 28,0 | Saint-Gall | |
| - | - | - | - | - | - | - | - | - | - | - | - | - | - | - | - | Grisons 1) | |
| 1 200 | 6,0 | 3 000 | 6,0 | 6 000 | 6,0 | 42 500 | 8,5 | 1 600 | 8,0 | 4 000 | 8,0 | 8 000 | 8,0 | 52 500 | 10,5 | Argovie 2) | |
| 1 000 | 5,0 | 3 100 | 6,2 | 8 200 | 8,2 | 60 000 | 12,0 | 1 500 | 7,5 | 4 650 | 9,3 | 12 300 | 12,3 | 90 000 | 18,0 | Thurgovie 4) | |
| 1 500 | 7,5 | 4 100 | 8,2 | 9 350 | 9,4 | 70 475 | 14,1 | 1 950 | 9,8 | 5 330 | 10,7 | 12 155 | 12,2 | 91 618 | 18,3 | Tessin | |
| 1 188 | 5,9 | 3 498 | 7,0 | 8 118 | 8,1 | 62 500 | 12,5 | 1 782 | 8,9 | 5 247 | 10,5 | 12 177 | 12,2 | 82 500 | 16,5 | Vaud | |
| 2 000 | 10,0 | 5 000 | 10,0 | 10 000 | 10,0 | 50 000 | 10,0 | 2 000 | 10,0 | 5 000 | 10,0 | 10 000 | 10,0 | 50 000 | 10,0 | Valais | |
| 1 800 | 9,0 | 4 500 | 9,0 | 9 000 | 9,0 | 45 000 | 9,0 | 2 400 | 12,0 | 6 000 | 12,0 | 12 000 | 12,0 | 60 000 | 12,0 | Neuchâtel 1) | |
| 3 339 | 16,7 | 8 694 | 17,4 | 17 619 | 17,6 | 107 919 | 21,6 | 4 158 | 20,8 | 10 773 | 21,5 | 21 798 | 21,8 | 128 898 | 25,8 | Genève | |
| 1 500 | 7,5 | 4 219 | 8,4 | 10 312 | 10,3 | 70 312 | 14,1 | 2 500 | 12,5 | 7 031 | 14,1 | 17 188 | 17,2 | 117 188 | 23,4 | Jura | |
| Impôts sur les parts héréditaires | | | | | | | | | | | | | | | | Communes | |
| - | - | - | - | - | - | - | - | - | - | - | - | - | - | - | - | Lucerne (Ville) | |
| 800 | 4,0 | 2 000 | 4,0 | 4 000 | 4,0 | 20 000 | 4,0 | 1 200 | 6,0 | 3 000 | 6,0 | 6 000 | 6,0 | 30 000 | 6,0 | Fribourg (Ville) | |
| 1 000 | 5,0 | 3 000 | 6,0 | 7 000 | 7,0 | 50 000 | 10,0 | 1 000 | 5,0 | 3 000 | 6,0 | 7 000 | 7,0 | 50 000 | 10,0 | Coire 5) | |
| 1 188 | 5,9 | 3 498 | 7,0 | 8 118 | 8,1 | 62 500 | 12,5 | 1 782 | 8,9 | 5 247 | 10,5 | 12 177 | 12,2 | 82 500 | 16,5 | Lausanne 6) | |

1) Cantons percevant un impôt sur la masse successorale (voir page 94).

2) Si la fortune de l'héritier dépasse 50 000 fr., il est perçu en outre une surtaxe de 0,5 % sur chaque montant de 10 000 fr. de la partie de la fortune excédant 50 000 fr.; la surtaxe ne doit pas dépasser 50 % du montant de l'impôt.

3) N'est exonérée que la réserve légale du conjoint survivant. Il en résulte donc, pour ce dernier, un assujettissement limité.

4) Les montants d'impôt indiqués sont valables pour les dévolutions de fortune provenant de successions (part héréditaire légale); la part de la dévolution des biens dépassant la part héréditaire légale ainsi que les legs et donations sont soumis à des taux d'impôt plus élevés.

5) Si la fortune de l'héritier dépasse 100 000 fr., il est perçu en outre une surtaxe progressive de 10 à 20 %.

6) Les communes peuvent percevoir des centimes additionnels à l'impôt perçu par l'Etat, au maximum 100 centimes par fr.


Erbfälle / Parts héréditaires

Onkel und Tanten sowie Nichtverwandte / Oncles et tantes ainsi que personnes non apparentées

Schluss/Fin

| Steuerhoheit Souveraineté fiscale | Erbfälle an Onkel und Tanten Parts héréditaires des oncles et tantes | | | | | | | | Erbfälle an Nichtverwandte Parts héréditaires des personnes non apparentées | | | | | | | |
|--------------------------------------|---|------|-----------|------|------------|------|------------|------|--|------|-----------|------|------------|------|------------|------|
| | 20 000 Fr | | 50 000 Fr | | 100 000 Fr | | 500 000 Fr | | 20 000 Fr | | 50 000 Fr | | 100 000 Fr | | 500 000 Fr | |
| Kantone / Cantons | Erbfallsteuern / Impôts sur les parts héréditaires | | | | | | | | | | | | | | | |
| | Fr | % | Fr | % | Fr | % | Fr | % | Fr | % | Fr | % | Fr | % | Fr | % |
| Zürich | 2 500 | 12,5 | 8 000 | 16,0 | 20 000 | 20,0 | 150 000 | 30,0 | 3 000 | 15,0 | 9 600 | 19,2 | 24 000 | 24,0 | 180 000 | 36,0 |
| Bern | 2 500 | 12,5 | 7 031 | 14,1 | 17 188 | 17,2 | 117 188 | 23,4 | 4 000 | 20,0 | 11 250 | 22,5 | 27 500 | 27,5 | 187 500 | 37,5 |
| Luzern | 3 300 | 16,5 | 10 500 | 21,0 | 22 500 | 22,5 | 142 500 | 28,5 | 4 400 | 22,0 | 14 000 | 28,0 | 30 000 | 30,0 | 190 000 | 38,0 |
| Uri | 1 920 | 9,6 | 6 000 | 12,0 | 16 000 | 16,0 | 80 000 | 16,0 | 4 080 | 20,4 | 12 750 | 25,5 | 34 000 | 34,0 | 170 000 | 34,0 |
| Schwyz | - | - | - | - | - | - | - | - | - | - | - | - | - | - | - | - |
| Obwalden | 2 000 | 10,0 | 5 000 | 10,0 | 10 000 | 10,0 | 50 000 | 10,0 | 4 000 | 20,0 | 10 000 | 20,0 | 20 000 | 20,0 | 100 000 | 20,0 |
| Nidwalden | 1 600 | 8,0 | 4 000 | 8,0 | 8 000 | 8,0 | 40 000 | 8,0 | 4 000 | 20,0 | 10 000 | 20,0 | 20 000 | 20,0 | 100 000 | 20,0 |
| Glarus | 1 694 | 8,5 | 5 390 | 10,8 | 14 630 | 14,6 | 130 900 | 26,2 | 3 630 | 18,2 | 11 550 | 23,1 | 31 350 | 31,4 | 280 500 | 56,1 |
| Zug | 1 200 | 6,0 | 3 240 | 6,5 | 7 020 | 7,0 | 50 520 | 10,1 | 3 000 | 15,0 | 8 100 | 16,2 | 17 550 | 17,6 | 126 300 | 25,3 |
| Fribourg | 1 800 | 9,0 | 4 500 | 9,0 | 9 000 | 9,0 | 45 000 | 9,0 | 6 000 | 30,0 | 15 000 | 30,0 | 30 000 | 30,0 | 150 000 | 30,0 |
| Solothurn 1) | 2 700 | 13,5 | 9 000 | 18,0 | 18 000 | 18,0 | 90 000 | 18,0 | 3 600 | 18,0 | 12 000 | 24,0 | 24 000 | 24,0 | 120 000 | 24,0 |
| Basel-Stadt | 2 565 | 12,8 | 6 615 | 13,2 | 14 850 | 14,8 | 97 305 | 19,5 | 4 617 | 23,1 | 11 907 | 23,8 | 26 730 | 26,7 | 175 149 | 35,0 |
| Basel-Landschaft | 2 143 | 10,7 | 7 875 | 15,8 | 19 667 | 19,7 | 126 818 | 25,4 | 3 429 | 17,1 | 12 600 | 25,2 | 31 467 | 31,5 | 202 909 | 40,6 |
| Schaffhausen | 2 387 | 11,9 | 8 291 | 16,6 | 22 931 | 22,9 | 178 920 | 35,8 | 3 978 | 19,9 | 13 818 | 27,6 | 38 218 | 38,2 | 248 500 | 49,7 |
| Appenzell A.Rh. | 1 800 | 9,0 | 5 400 | 10,8 | 14 400 | 14,4 | 135 000 | 27,0 | 2 400 | 12,0 | 7 200 | 14,4 | 19 200 | 19,2 | 180 000 | 36,0 |
| Appenzell I.Rh. | 1 600 | 8,0 | 4 800 | 9,6 | 11 200 | 11,2 | 80 000 | 16,0 | 2 000 | 10,0 | 6 000 | 12,0 | 14 000 | 14,0 | 100 000 | 20,0 |
| St. Gallen | 1 920 | 9,6 | 6 000 | 12,0 | 16 000 | 16,0 | 140 000 | 28,0 | 2 880 | 14,4 | 9 000 | 18,0 | 24 000 | 24,0 | 210 000 | 42,0 |
| Graubünden 1) | - | - | - | - | - | - | - | - | - | - | - | - | - | - | - | - |
| Aargau 2) | 2 000 | 10,0 | 5 000 | 10,0 | 10 000 | 10,0 | 65 000 | 13,0 | 3 000 | 15,0 | 7 500 | 15,0 | 15 000 | 15,0 | 95 000 | 19,0 |
| Thurgau 3) | 2 500 | 12,5 | 7 750 | 15,5 | 20 500 | 20,5 | 150 000 | 30,0 | 5 000 | 25,0 | 15 500 | 31,0 | 41 000 | 41,0 | 300 000 | 60,0 |
| Ticino | 1 950 | 9,8 | 5 330 | 10,7 | 12 155 | 12,2 | 91 618 | 18,3 | 4 500 | 22,5 | 12 300 | 24,6 | 28 050 | 28,1 | 211 425 | 42,3 |
| Vaud | 1 782 | 8,9 | 5 247 | 10,5 | 12 177 | 12,2 | 82 500 | 16,5 | 3 564 | 17,8 | 10 494 | 21,0 | 24 354 | 24,4 | 125 000 | 25,0 |
| Valais | 3 000 | 15,0 | 7 500 | 15,0 | 15 000 | 15,0 | 75 000 | 15,0 | 5 000 | 25,0 | 12 500 | 25,0 | 25 000 | 25,0 | 125 000 | 25,0 |
| Neuchâtel 1) | 2 400 | 12,0 | 6 000 | 12,0 | 12 000 | 12,0 | 60 000 | 12,0 | 7 200 | 36,0 | 18 000 | 36,0 | 36 000 | 36,0 | 180 000 | 36,0 |
| Genève | 4 158 | 20,8 | 10 773 | 21,5 | 21 798 | 21,8 | 128 898 | 25,8 | 9 576 | 47,9 | 24 696 | 49,4 | 49 896 | 49,9 | 268 296 | 53,7 |
| Jura | 2 500 | 12,5 | 7 031 | 14,1 | 17 188 | 17,2 | 117 188 | 23,4 | 4 000 | 20,0 | 11 250 | 22,5 | 27 500 | 27,5 | 187 500 | 37,5 |
| Gemeinden Communes | Erbfallsteuern / Impôts sur les parts héréditaires | | | | | | | | | | | | | | | |
| Luzern (Stadt) | - | - | - | - | - | - | - | - | - | - | - | - | - | - | - | - |
| Fribourg (Ville) | 1 200 | 6,0 | 3 000 | 6,0 | 6 000 | 6,0 | 30 000 | 6,0 | 4 000 | 20,0 | 10 000 | 20,0 | 20 000 | 20,0 | 100 000 | 20,0 |
| Chur 4) | 2 000 | 10,0 | 6 000 | 12,0 | 14 000 | 14,0 | 100 000 | 20,0 | 3 000 | 15,0 | 9 000 | 18,0 | 21 000 | 21,0 | 150 000 | 30,0 |
| Lausanne 5) | 1 782 | 8,9 | 5 247 | 10,5 | 12 177 | 12,2 | 82 500 | 16,5 | 3 564 | 17,8 | 10 494 | 21,0 | 24 354 | 24,4 | 125 000 | 25,0 |

- 1) Kantone, die eine Nachlasssteuer erheben (siehe Seite 94). / Cantons percevant un impôt sur la masse successorale (voir page 94).
- 2) Wenn das Vermögen des Erben 50 000 Fr. übersteigt, wird ausserdem ein Zuschlag erhoben. Dieser beträgt für je 10 000 Fr. des 50 000 Fr. übersteigenden Teils des Vermögens 0,5 %, höchstens aber 50 % des Steuerbetrages. / Si la fortune de l'héritier dépasse 50 000 fr., il est perçu en outre une surtaxe de 0,5 % sur chaque montant de 10 000 fr. de la partie de la fortune excédant 50 000 fr.; la surtaxe ne doit pas dépasser 50 % du montant de l'impôt.
- 3) Siehe Anmerkung 4 auf Seite 96. / Voir remarque 4 à la page 97.
- 4) Wenn das Vermögen des Erben 100 000 Fr. übersteigt, wird ausserdem ein progressiver Zuschlag von 10 bis 20 % erhoben. Si la fortune de l'héritier dépasse 100 000 fr., il est perçu en outre une surtaxe progressive de 10 à 20 %.
- 5) Die Gemeinden können Zuschläge von höchstens 100 % zur kantonalen Steuer erheben. / Les communes peuvent percevoir des centimes additionnels à l'impôt perçu par l'Etat, au maximum 100 centimes par fr.



D) Motorfahrzeugsteuern

Die kantonalen Motorfahrzeugsteuern sind auf den Seiten 102 bis 105 dargestellt. Keine Steuern erheben die Gemeinden, dagegen erhalten diese in den Kantonen Obwalden, Nidwalden, Glarus, Freiburg, Schaffhausen, Waadt und Neuchâtel einen gesetzlich festgelegten oder durch Dekret bestimmten Anteil am Steuerertrag.

Erläuterungen zu den Seiten 102 und 103
Personenwagen

Massgebend für die Berechnung sind in 11 Kantonen die Steuer-PS, in 11 Kantonen der Hubraum, während in den Kantonen Bern, Basel-Landschaft, St. Gallen und Jura die Besteuerung aufgrund des höchstzulässigen Gesamtgewichts erfolgt.

Die Richtlinien für die Berechnung der Indexziffern sind wie folgt festgelegt worden:

Grundlagen für die Indexberechnungen:

Belastung von 28 ausgewählten PS-Typen durch die kantonalen Motorfahrzeugsteuern

Schweizerisches Mittel:

Gewogenes Mittel aus der Gewichtung der kantonalen Belastung aller Typen nach Massgabe des Anteils des betreffenden Kantons am gesamtschweizerischen Personenwagenbestand (Quelle: Motorfahrzeugbestand in der Schweiz 1970 und 1971, Statistische Quellenwerke der Schweiz / Heft 475)

Index:

Berechnet aus den Belastungen der 28 PS-Typen. Jedem Typ wird der auf ihn entfallende Anteil am gesamtschweizerischen Personenwagenbestand zugeteilt.

Erläuterungen zu den Seiten 104 und 105
Lastwagen, Sattelschlepper und Anhänger

Massgebend für die Besteuerung der *Lastwagen* mit einem Gesamtgewicht über 3500 kg ist in 7 Kantonen das Gesamtgewicht, in 13 Kantonen die Nutzlast und in 4 Kantonen die Steuer-PS. Eine kombinierte Steuer aufgrund des Hubraumes und des Gesamtgewichts bzw. des Hubraumes und der Nutzlast wird in 2 Kantonen erhoben. Für die Besteuerung der *Transportanhänger* ist in 14 Kantonen die Nutzlast und in 11 Kantonen das Gesamtgewicht massgebend, während in einem Kanton Pauschalansätze zur Anwendung gelangen. Auch die *Sattelschlepper* werden aufgrund unterschiedlicher Kriterien besteuert, wie beispielsweise im Kanton Zürich mit einer Pauschalsteuer für den Schlepper und einer Steuer nach Nutzlast für den Auflieger, oder im Kanton Bern nach Massgabe des Gesamtgewichts des Schleppers und Aufliegers.

Die Richtlinien für die Berechnung der Indexziffern sind wie folgt festgelegt worden:

Grundlagen für die Indexberechnungen:

Lastwagen Belastung von 12 ausgewählten Fahrzeugtypen durch die kantonalen Motorfahrzeugsteuern.

Sattelschlepper Belastung eines ausgewählten Sattelschleppers (Schlepper und Auflieger) durch die kantonalen Motorfahrzeugsteuern.

Anhänger Belastung eines ausgewählten Transportanhängers durch die kantonalen Motorfahrzeugsteuern.

Schweizerisches Mittel:

Gewogenes Mittel aus der Gewichtung der kantonalen Belastungen aller Typen nach Massgabe des Anteils des betreffenden Kantons am gesamtschweizerischen Lastwagen-, Sattelschlepper- und Transport-

D) Impôts sur les véhicules à moteur

Les impôts cantonaux sur les véhicules à moteur font l'objet des pages 102 à 105. Les communes ne prélèvent pas ce type d'impôt, en revanche, dans les cantons d'Unterwald le Haut, d'Unterwald-le-Bas, de Glaris, Fribourg, Schaffhouse, Vaud et Neuchâtel, une certaine partie du produit de cet impôt leur est attribuée par la loi ou par décret.

Explications concernant les pages 102 et 103
voitures de tourisme

Dans 11 cantons, l'impôt est calculé sur la base des CV-impôts, dans 11 cantons d'après la cylindrée, tandis que dans les cantons de Berne, Bâle-Campagne, Saint-Gall et du Jura l'imposition s'effectue selon le poids total maximum autorisé.

Les directives pour le calcul des indices ont été établies comme il suit:

Bases de calcul pour les indices:

Charge prévue par les lois cantonales sur les véhicules à moteur pour 28 types-CV choisis.

Moyenne suisse:

Moyenne pondérée de la charge cantonale de tous les types. La pondération de la charge fiscale cantonale est effectuée d'après la part du canton considérée dans l'effectif des voitures de tourisme pour l'ensemble de la Suisse (Source: Effectif des véhicules à moteur en Suisse, 1970 et 1971, Statistiques de la Suisse, 475e fascicule).

Indice:

Il est calculé sur la base des charges des 28 types-CV. On impute à chaque type sa part dans l'effectif des voitures de tourisme pour l'ensemble de la Suisse.

Explications concernant les pages 104 et 105
camions, tracteurs à sellette et remorques

Dans 7 cantons, c'est le poids total qui est déterminant pour l'imposition des *camions* dont le poids total dépasse 3500 kg, dans 13 autres cantons c'est la charge utile et dans 4 cantons les CV-impôts. Un impôt combiné sur la base de la cylindrée et du poids total, resp. sur la base de la cylindrée et de la charge utile est perçu dans 2 cantons. La charge utile est déterminante pour l'imposition des *remorques de transport* dans 14 cantons tandis que dans 11 autres cantons, c'est le poids total qui est déterminant, dans un canton, on applique des taux forfaitaires. Les *tracteurs à sellette* sont aussi taxés sur la base de critères divers, dans le canton de Zurich, par exemple, on perçoit un impôt forfaitaire pour le tracteur et un impôt calculé sur la charge utile pour la semi-remorque, dans le canton de Berne l'impôt est perçu d'après le poids total du tracteur et de la sellette.

Les directives pour le calcul des indices ont été fixées comme il suit:

Bases de calcul pour les indices:

Camions charge selon les impôts cantonaux sur les véhicules à moteur pour 12 types de véhicules choisis.

Tracteurs à sellette charge selon les impôts cantonaux sur les véhicules à moteur pour un tracteur à sellette choisi (tracteur et semi-remorque).

Remorques charge selon les impôts cantonaux sur les véhicules à moteur pour une remorque de transport choisie.

Moyenne suisse:

Moyenne pondérée des charges cantonales de tous les types selon la part du canton considéré dans l'effectif des camions, des tracteurs à sellette (avec semi-remorques) et des remorques de transport pour

anhängerbestand (Quelle: Motorfahrzeugbestand in der Schweiz am 30. September 1976, Statistische Quellenwerke der Schweiz / Heft 586 bzw. Erhebung des Eidgenössischen Statistischen Amtes über den Transportanhängerbestand im Jahre 1975)

Index

Die Indizes der steuerlichen Belastung der Lastwagen (berechnet aus den Belastungen der 12 Lastwagentypen, wobei jedem Typ der auf ihn entfallende Anteil am gesamtschweizerischen Lastwagenbestand zugeteilt wird) der Sattelschlepper und der Transportanhänger werden zu einem Gesamtindex der steuerlichen Belastung des Schwerverkehrs zusammengezogen. Dabei wird dem Index der Lastwagensteuer das Gewicht 63, dem Index der Sattelschleppersteuer das Gewicht 3 und dem Index der Anhängersteuer das Gewicht 34 zugeteilt.

l'ensemble de la Suisse (Source: Effectif des véhicules à moteur en Suisse, le 30 septembre 1976, Statistique de la Suisse, 586e fascicule et enquête du Bureau fédéral de statistique sur l'effectif des remorques de transport en 1975)

Indice:

Les indices de la charge fiscale des camions (calculés sur la base des charges des 12 types de camions en appliquant à chaque type sa part dans l'effectif des camions pour l'ensemble de la Suisse) des tracteurs à sellette et des remorques de transport sont combinés sous la forme d'un indice global de la charge fiscale frappant le trafic lourd. Pour ce faire, on attribue la valeur 63 à l'indice de l'impôt sur les camions, les valeurs 3 à l'indice de l'impôt sur les tracteurs à sellette et 34 à l'indice de l'impôt sur les remorques.

Personenwagen

Besteuerung nach Steuer-PS; Index 1982

| Kantone | Steuer-PS | | | | | | | | |
|----------------------------|--------------------------|-------|-------|-------|-------|-------|-------|-------|-------|
| | 2 | 3 | 4 | 5 | 6 | 7 | 8 | 9 | 10 |
| | Steuerbeträge in Franken | | | | | | | | |
| Luzern | 172.- | 185.- | 199.- | 212.- | 225.- | 238.- | 252.- | 264.- | 278.- |
| Zug | 191.- | 191.- | 211.- | 230.- | 249.- | 268.- | 288.- | 308.- | 327.- |
| Basel-Stadt | 156.- | 156.- | 156.- | 156.- | 187.- | 218.- | 249.- | 280.- | 303.- |
| Basel-Landschaft | 233.- | 262.- | 290.- | 319.- | 348.- | 377.- | 405.- | 434.- | 463.- |
| Appenzell A.Rh. | 240.- | 240.- | 240.- | 240.- | 261.- | 282.- | 303.- | 324.- | 345.- |
| Appenzell I.Rh. | 230.- | 230.- | 230.- | 230.- | 252.- | 274.- | 296.- | 318.- | 340.- |
| Graubünden | 218.- | 218.- | 232.- | 232.- | 265.- | 299.- | 332.- | 366.- | 399.- |
| Aargau | 180.- | 180.- | 180.- | 180.- | 204.- | 228.- | 252.- | 276.- | 300.- |
| Thurgau | 96.- | 120.- | 144.- | 168.- | 192.- | 216.- | 240.- | 264.- | 288.- |
| Tessin | 180.- | 180.- | 180.- | 180.- | 205.- | 230.- | 255.- | 280.- | 305.- |
| Wallis | 125.- | 125.- | 125.- | 125.- | 145.- | 165.- | 185.- | 205.- | 220.- |
| Genf | 140.- | 140.- | 140.- | 140.- | 160.- | 180.- | 200.- | 220.- | 240.- |
| Schweiz | 185.- | 193.- | 202.- | 220.- | 245.- | 271.- | 296.- | 322.- | 347.- |

Besteuerung nach Hubraum; Index 1982

| Kantone | Hubraum in cm ³ | | | | | | | | |
|------------------------|----------------------------|--------|--------|--------|--------|--------|--------|--------|--------|
| | 392,7 | 589,0 | 785,4 | 981,7 | 1178,0 | 1374,4 | 1570,7 | 1767,1 | 1963,4 |
| | Steuerbeträge in Franken | | | | | | | | |
| Zürich | 200.- | 200.- | 200.- | 232.50 | 265.- | 297.50 | 330.- | 362.50 | 395.- |
| Uri | 160.- | 160.- | 180.- | 200.- | 220.- | 240.- | 260.- | 280.- | 304.- |
| Schwyz | 192.- | 192.- | 192.- | 192.- | 214.- | 236.- | 258.- | 280.- | 302.- |
| Obwalden | 149.- | 149.- | 149.- | 167.- | 185.- | 203.- | 221.- | 239.- | 257.- |
| Nidwalden | 144.- | 144.- | 144.- | 168.- | 192.- | 216.- | 240.- | 264.- | 288.- |
| Glarus | 170.- | 170.- | 170.- | 183.- | 209.- | 235.- | 261.- | 287.- | 313.- |
| Freiburg | 168.- | 192.- | 216.- | 240.- | 264.- | 282.- | 300.- | 318.- | 336.- |
| Solothurn | 172.50 | 172.50 | 195.50 | 218.50 | 241.50 | 264.50 | 291.- | 321.- | 351.- |
| Schaffhausen | 120.- | 120.- | 120.- | 144.- | 168.- | 192.- | 216.- | 240.- | 264.- |
| Waadt | 190.- | 190.- | 190.- | 220.- | 250.- | 280.- | 310.- | 340.- | 370.- |
| Neuenburg | 180.- | 180.- | 180.- | 180.- | 204.- | 228.- | 252.- | 276.- | 300.- |
| Schweiz | 185.- | 193.- | 202.- | 220.- | 245.- | 271.- | 296.- | 322.- | 347.- |

Besteuerung nach Gesamtgewicht; Index 1982

| Kantone | Maximal zulässiges Gesamtgewicht in kg | | | | | | | | |
|----------------------|--|-------|-------|-------|-------|-------|-------|-------|-------|
| | 895 | 1006 | 1116 | 1227 | 1338 | 1448 | 1559 | 1669 | 1780 |
| | Steuerbeträge in Franken | | | | | | | | |
| Bern | 208.- | 233.- | 255.- | 278.- | 300.- | 322.- | 344.- | 366.- | 388.- |
| St. Gallen | 242.- | 272.- | 298.- | 324.- | 350.- | 376.- | 403.- | 429.- | 455.- |
| Jura | 208.- | 233.- | 255.- | 278.- | 300.- | 322.- | 344.- | 366.- | 388.- |
| Schweiz | 185.- | 193.- | 202.- | 220.- | 245.- | 271.- | 296.- | 322.- | 347.- |

Voitures de tourisme

Imposition selon les CV-impôt; indice 1982

| CV impot | | | | | | | | Index der Personenwagen steuern 1982 | Cantons |
|----------------------------|-------|-------|-------|-------|-------|-------|---------|---|--------------------|
| 11 | 12 | 13 | 14 | 15 | 20 | 25 | 30 | | |
| Montants d'impôt en francs | | | | | | | | Indice des impôts sur les voitures de tourisme 1982 | |
| 298.- | 317.- | 338.- | 358.- | 377.- | 509.- | 655.- | 820.- | 88 | Lucerne |
| 345.- | 365.- | 385.- | 404.- | 424.- | 520.- | 617.- | 713.- | 99 | Zoug |
| 326.- | 349.- | 372.- | 395.- | 418.- | 533.- | 648.- | 763.- | 82 | Bâle-Ville |
| 472.- | 481.- | 490.- | 499.- | 508.- | 554.- | 599.- | 645.- | 136 | Bâle-Campagne |
| 366.- | 387.- | 408.- | 429.- | 450.- | 555.- | 660.- | 765.- | 105 | Appenzell Rh.-Ext. |
| 362.- | 384.- | 406.- | 428.- | 450.- | 560.- | 670.- | 780.- | 102 | Appenzell Rh.-Int. |
| 432.- | 466.- | 499.- | 533.- | 566.- | 733.- | 900.- | 1 067.- | 112 | Grisons |
| 324.- | 348.- | 372.- | 396.- | 420.- | 540.- | 660.- | 780.- | 86 | Argovie |
| 312.- | 336.- | 360.- | 384.- | 408.- | 528.- | 648.- | 768.- | 80 | Thurgovie |
| 330.- | 355.- | 380.- | 405.- | 430.- | 555.- | 680.- | 805.- | 87 | Tessin |
| 235.- | 250.- | 265.- | 280.- | 295.- | 370.- | 470.- | 570.- | 62 | Valais |
| 260.- | 280.- | 305.- | 330.- | 355.- | 494.- | 654.- | 814.- | 68 | Genève |
| 369.- | 391.- | 413.- | 436.- | 458.- | 573.- | 691.- | 804.- | 100 | Suisse |

Imposition selon la cylindrée; indice 1982

| Cylindrée en cm ³ | | | | | | | | Index der Personenwagen steuern 1982 | Cantons |
|------------------------------|--------|--------|--------|--------|--------|--------|----------|---|-------------------|
| 2159,7 | 2356,1 | 2552,4 | 2748,8 | 2945,1 | 3926,8 | 4908,5 | 5890,2 | | |
| Montants d'impôt en francs | | | | | | | | Indice des impôts sur les voitures de tourisme 1982 | |
| 427.50 | 460.- | 492.50 | 525.- | 557.50 | 720.- | 882.50 | 1 028.75 | 110 | Zurich |
| 328.- | 352.- | 376.- | 400.- | 424.- | 544.- | 664.- | 772.- | 89 | Uri |
| 328.- | 354.- | 380.- | 406.- | 432.- | 562.- | 692.- | 822.- | 89 | Schwyz |
| 275.- | 293.- | 311.- | 329.- | 347.- | 437.- | 527.- | 608.- | 75 | Unterwald-le-Haut |
| 312.- | 336.- | 360.- | 384.- | 408.- | 528.- | 648.- | 756.- | 80 | Unterwald-le-Bas |
| 339.- | 365.- | 391.- | 419.- | 449.- | 599.- | 749.- | 884.- | 88 | Glaris |
| 354.- | 372.- | 390.- | 408.- | 432.- | 552.- | 642.- | 732.- | 102 | Fribourg |
| 381.- | 411.- | 441.- | 471.- | 501.- | 651.- | 801.- | 936.- | 100 | Soleure |
| 288.- | 312.- | 336.- | 360.- | 384.- | 504.- | 624.- | 732.- | 72 | Schaffhouse |
| 400.- | 430.- | 460.- | 490.- | 520.- | 670.- | 820.- | 955.- | 104 | Vaud |
| 324.- | 348.- | 372.- | 396.- | 420.- | 600.- | 780.- | 960.- | 86 | Neuchâtel |
| 369.- | 391.- | 413.- | 436.- | 458.- | 573.- | 691.- | 804.- | 100 | Suisse |

Imposition selon le poids total; indice 1982

| Poids total maximum autorisé, en kg | | | | | | | | Index der Personenwagen steuern 1982 | Cantons |
|-------------------------------------|-------|-------|-------|-------|-------|-------|-------|---|------------|
| 1815 | 1850 | 1885 | 1920 | 1955 | 2130 | 2305 | 2480 | | |
| Montants d'impôt en francs | | | | | | | | Indice des impôts sur les voitures de tourisme 1982 | |
| 395.- | 402.- | 409.- | 416.- | 423.- | 454.- | 484.- | 514.- | 116 | Berne |
| 464.- | 472.- | 480.- | 489.- | 497.- | 535.- | 571.- | 608.- | 136 | Saint-Gall |
| 395.- | 402.- | 409.- | 416.- | 423.- | 454.- | 484.- | 514.- | 116 | Jura |
| 369.- | 391.- | 413.- | 436.- | 458.- | 573.- | 691.- | 804.- | 100 | Suisse |

Lastwagen, Sattelschlepper und Anhänger

Schwerverkehrssteuern; Index 1982

| Kantone | Lastwagen | | | | | | | |
|----------------------------|--------------------------|-------|-------|-------|-------|-------|-------|-------|
| | Typ 1 | Typ 2 | Typ 3 | Typ 4 | Typ 5 | Typ 6 | Typ 7 | Typ 8 |
| | Steuerbeträge in Franken | | | | | | | |
| Zürich | 600 | 750 | 975 | 1 140 | 1 410 | 1 500 | 1 770 | 1 860 |
| Bern | 723 | 900 | 1 035 | 1 146 | 1 270 | 1 360 | 1 425 | 1 458 |
| Luzern | 480 | 600 | 780 | 912 | 1 128 | 1 200 | 1 416 | 1 488 |
| Uri | 776 | 683 | 837 | 996 | 1 100 | 1 211 | 1 406 | 1 596 |
| Schwyz | 370 | 530 | 770 | 930 | 1 170 | 1 250 | 1 490 | 1 570 |
| Obwalden | 559 | 616 | 811 | 962 | 1 094 | 1 174 | 1 387 | 1 539 |
| Nidwalden | 384 | 576 | 672 | 768 | 960 | 1 152 | 1 248 | 1 344 |
| Glarus | 455 | 625 | 880 | 1 050 | 1 305 | 1 390 | 1 645 | 1 730 |
| Zug | 862 | 663 | 828 | 994 | 1 027 | 1 127 | 1 325 | 1 524 |
| Freiburg | 600 | 900 | 1 140 | 1 320 | 1 410 | 1 500 | 1 590 | 1 680 |
| Solothurn | 495 | 715 | 1 045 | 1 265 | 1 463 | 1 507 | 1 639 | 1 683 |
| Basel-Stadt | 361 | 515 | 746 | 900 | 1 131 | 1 208 | 1 439 | 1 516 |
| Basel-Landschaft | 533 | 728 | 910 | 1 092 | 1 351 | 1 596 | 1 820 | 1 960 |
| Schaffhausen | 360 | 480 | 660 | 780 | 960 | 1 020 | 1 200 | 1 260 |
| Appenzell A.Rh. | 585 | 735 | 960 | 1 110 | 1 335 | 1 410 | 1 635 | 1 710 |
| Appenzell I.Rh. | 555 | 705 | 930 | 1 080 | 1 305 | 1 380 | 1 605 | 1 680 |
| St. Gallen | 866 | 1 091 | 1 268 | 1 419 | 1 593 | 1 725 | 1 823 | 1 875 |
| Graubünden | 515 | 651 | 788 | 924 | 1 124 | 1 302 | 1 470 | 1 575 |
| Aargau | 420 | 564 | 780 | 936 | 1 188 | 1 272 | 1 524 | 1 608 |
| Thurgau | 686 | 528 | 660 | 792 | 818 | 898 | 1 056 | 1 214 |
| Tessin | 655 | 505 | 630 | 755 | 780 | 855 | 1 005 | 1 155 |
| Waadt | 520 | 780 | 910 | 1 040 | 1 300 | 1 560 | 1 690 | 1 820 |
| Wallis | 520 | 400 | 500 | 600 | 620 | 680 | 800 | 920 |
| Neuenburg | 540 | 720 | 1 080 | 1 260 | 1 440 | 1 620 | 1 800 | 1 980 |
| Genf | 306 | 408 | 561 | 663 | 816 | 867 | 1 020 | 1 071 |
| Jura | 723 | 900 | 1 035 | 1 146 | 1 270 | 1 360 | 1 425 | 1 458 |
| Schweiz | 572 | 697 | 880 | 1 023 | 1 202 | 1 311 | 1 482 | 1 573 |

| | | | | | | | | |
|------------------------------------|-------|-------|-------|-------|-------|--------|--------|--------|
| Gesamtgewicht in kg. . | 3 810 | 5 200 | 6 500 | 7 800 | 9 650 | 11 400 | 13 000 | 14 000 |
| Max. Nutzlast in kg. . | 1 880 | 3 000 | 4 165 | 5 137 | 6 620 | 7 400 | 8 870 | 9 365 |
| Hubraum in cm ³ | 4 784 | 3 537 | 4 562 | 5 420 | 5 784 | 6 227 | 7 412 | 8 725 |
| Steuer-PS | 24,36 | 18,02 | 23,23 | 27,59 | 29,50 | 31,72 | 37,75 | 44,44 |

Camions, tracteurs à sellette et remorques

Impôts sur le trafic lourd; indice 1982

| Camions | | | | Sattel schlepper Tracteurs à sellette | Anhänger Remorques | Gesamtindex der steuerlichen Belastung des Schwerverkehrs 1982 Indice total de la charge fiscale du trafic lourd 1982 | Cantons |
|----------------------------|---------|---------|---------|--|-----------------------|---|--------------------|
| Type 9 | Type 10 | Type 11 | Type 12 | | | | |
| Montants d'impôt en francs | | | | | | | |
| 2 160 | 2 580 | 3 000 | 3 525 | 2 131 | 326 | 99 | Zurich |
| 1 520 | 1 564 | 1 602 | 1 625 | 2 236 | 609 | 116 | Berne |
| 1 728 | 2 064 | 2 400 | 2 820 | 2 124 | 360 | 88 | Lucerne |
| 1 777 | 2 078 | 2 269 | 2 652 | 1 728 | 390 | 93 | Uri |
| 1 810 | 2 130 | 2 450 | 2 850 | 1 307 | 354 | 86 | Schwyz |
| 1 716 | 2 018 | 2 212 | 2 585 | 1 520 | 415 | 91 | Unterwald-le-Haut |
| 1 632 | 1 824 | 2 208 | 2 496 | 2 196 | 408 | 85 | Unterwald-le-Bas |
| 1 985 | 2 325 | 2 665 | 3 090 | 1 815 | 400 | 97 | Glaris |
| 1 690 | 1 988 | 2 088 | 2 452 | 1 425 | 696 | 113 | Zoug |
| 1 770 | 1 950 | 2 130 | 2 400 | 1 752 | 612 | 121 | Fribourg |
| 1 815 | 1 991 | 2 167 | 2 387 | 1 100 | 561 | 113 | Soleure |
| 1 747 | 2 055 | 2 363 | 2 748 | 1 470 | 360 | 84 | Bâle-Ville |
| 2 310 | 2 660 | 3 150 | 3 640 | 2 751 | 588 | 120 | Bâle-Campagne |
| 1 464 | 1 752 | 2 040 | 2 400 | 1 320 | 270 | 71 | Schaffhouse |
| 1 935 | 2 235 | 2 535 | 2 910 | 1 860 | 288 | 92 | Appenzell Rh.-Ext. |
| 1 905 | 2 205 | 2 505 | 2 880 | 1 755 | 580 | 112 | Appenzell Rh.-Int. |
| 1 977 | 2 052 | 2 123 | 2 169 | 2 892 | 759 | 145 | Saint-Gall |
| 1 825 | 2 022 | 2 299 | 2 575 | 1 607 | 472 | 98 | Grisons |
| 1 860 | 2 196 | 2 532 | 2 952 | 1 971 | 270 | 82 | Argovie |
| 1 346 | 1 584 | 1 663 | 1 954 | 1 485 | 350 | 75 | Thurgovie |
| 1 280 | 1 505 | 1 580 | 1 855 | 1 080 | 480 | 82 | Tessin |
| 2 210 | 2 470 | 2 990 | 3 380 | 2 500 | 420 | 105 | Vaud |
| 1 020 | 1 200 | 1 260 | 1 480 | 1 060 | 300 | 60 | Valais |
| 2 160 | 2 520 | 2 880 | 3 420 | 1 644 | 684 | 127 | Neuchâtel |
| 1 224 | 1 400 | 1 400 | 1 400 | 913 | 456 | 76 | Genève |
| 1 520 | 1 564 | 1 602 | 1 625 | 2 236 | 609 | 116 | Jura |
| 1 775 | 2 021 | 2 263 | 2 564 | 1 870 | 461 | 100 | Suisse |

| | | | | | | |
|--------|--------|--------|--------|-------------------------|-------|-------------------------------|
| 16 500 | 19 000 | 22 500 | 26 000 | 16 000*) | 8 800 | Poids total, en kg. |
| 10 620 | 12 990 | 14 930 | 17 400 | 10 200*) | 5 900 | Charge utile maximum, en kg. |
| 9 570 | 11 310 | 12 000 | 14 200 | 8 143*) | - | Cylindrée, en cm ³ |
| 48,65 | 57,60 | 61,20 | 72,25 | 41,48*) | - | CV-impôt |
| | | | | 5 800 kg. ¹⁾ | | |

*) Diese Angaben beziehen sich auf den Schlepper. Der Auflieger hat ein Gesamtgewicht von 13 850 kg. und eine maximale Nutzlast von 9800 kg. Für die Kombination zusammen ergibt sich ein Gesamtgewicht von 19 650 kg. und eine maximale Nutzlast von 9800 kg.

Ces données sont valables pour le tracteur. La semi-remorque a un poids total de 13 850 kg et un maximum de charge utile de 9800 kg. L'ensemble de la combinaison donne un poids total de 19 650 kg et un maximum de charge utile de 9800 kg.

1) Satteldruck

Pression de la sellette